

R E P O R T E A N N U A L



## ÍNDICE

Mensaje a los Accionistas .....	4
Contexto de Negocio .....	8
Gestión de Negocios .....	12
Gestión Integral de Riesgos .....	32
Desempeño Financiero .....	46
Gobierno Corporativo .....	58
Capital Humano .....	70
Desarrollo Social .....	76
Estados Financieros Consolidados .....	80

## Mensaje a los Accionistas

### Estimados Accionistas:

El año 2020 fue, sin duda, extremadamente difícil para todos los habitantes del planeta. Los efectos de la pandemia de COVID-19 han ido más allá de lo que la mayoría podría haber previsto y se han convertido en los catalizadores de una de las mayores transformaciones de nuestra vida. La forma en que llevamos a cabo nuestra vida cotidiana, dónde y cómo trabajamos, hacemos ejercicio, compramos, aprendemos, nos comunicamos y, por supuesto, cómo hacemos negocios, cambiará para siempre.

El impacto de esta pandemia también ha obligado a los gobiernos a implementar medidas sin precedentes para contener la propagación del virus, lo que ha provocado una importante contracción del comercio internacional, una gran volatilidad en los mercados financieros de todo el mundo y grandes fluctuaciones en los precios de las materias primas. La naturaleza de la crisis sanitaria y la magnitud de los daños económicos varían mucho de un país a otro. Algunos países han reabierto en gran medida sus economías, mientras que otros siguen en plena batalla contra el virus o vuelven a cerrarse a causa de nuevos rebotes.

La economía mundial entró en una fuerte recesión en 2020, registrando un descenso de 3.6% en la producción mundial, según las estimaciones del FMI, convirtiéndose en la mayor contracción de la producción mundial desde 1946, ocasionada por un descenso general de la actividad económica, tanto en las economías desarrolladas como en las emergentes. América Latina registró una contracción del PIB de -7.4% en 2020, el peor resultado desde la gran depresión de los años 30.

Sin embargo, se vislumbra cierta esperanza ante las mejores perspectivas de una rápida recuperación del comercio mundial al incrementarse, a un paso más acelerado de lo previsto, el comercio de mercancías en el segundo semestre de 2020. Según las últimas estimaciones de la Organización Mundial del Comercio ("OMC"), se espera que el volumen del comercio mundial aumente 8.0% en 2021, tras caer 5.3% en 2020, continuando su rebote desde el colapso inducido por la pandemia que tocó fondo en el segundo trimestre del año pasado.



### Jorge Salas

Presidente Ejecutivo

No obstante, la OMC afirma que esta mejora se ve empañada por las disparidades regionales, la continua debilidad del comercio de servicios y el retraso en los calendarios de vacunación, sobre todo en los países emergentes de todo el mundo, incluyendo a América Latina. Los riesgos a corto plazo para los pronósticos se sitúan firmemente en el lado negativo y se centran en factores relacionados con la pandemia, ya que la COVID-19 sigue siendo la mayor amenaza para las perspectivas del comercio con la aparición de nuevas oleadas de infección que pueden socavar fácilmente cualquier esperanza de recuperación. A mediano y largo plazo, la deuda pública y los déficits también podrían pesar sobre el crecimiento económico y el comercio, especialmente en los países en desarrollo, altamente endeudados, de nuestra región.

En este difícil entorno económico se logró desembolsar más de US\$10 mil millones en financiamiento a corto y mediano plazo. La cartera comercial alcanzó US\$5.6 mil millones en el año, manteniéndose bien diversificada y centrada en exposiciones de alta calidad, con 59% en países con grado de inversión, 54% con instituciones financieras y 16% con entidades soberanas y estatales. Además, la exposición a sectores de mayor riesgo, como el azúcar y las aerolíneas, se ha reducido desde el inicio de COVID-19,

### Miguel Heras Castro

Presidente de la Junta Directiva

representando solamente el 1% y el 0.9% de la cartera total, respectivamente.

El modelo de negocio único de Bladex - caracterizado por su naturaleza de comercio exterior a corto plazo y la alta calidad de su base de prestatarios - demostró ser una ventaja fundamental y comparativa a lo largo del año, permitiéndonos recomponer rápidamente el riesgo de nuestra cartera, a la vez que trabajar estrechamente y atender las necesidades de nuestros clientes bajo estándares más estrictos de otorgamiento de crédito, mientras reforzamos nuestros niveles de liquidez, apoyados por el amplio acceso a los mercados de capital de deuda y el continuo apoyo de nuestros accionistas de Clase A a través de los depósitos.

Bladex logró ganancias de US\$63.6 millones en 2020, o US\$1.60 por acción, en comparación con US\$86.1 millones en 2019, o US\$2.17 por acción, lo que representa un Retorno sobre el Patrimonio Promedio (ROAE) de 6.2%, que denota resultados sostenibles ya que el modelo de negocio único de Bladex representa una ventaja clave en un año profundamente impactado por la pandemia de COVID-19 y la incertidumbre prevaleciente en el mercado.

Al revisar el balance, el año cerró con un total de US\$44.6 millones en reserva para pérdidas crediticias ó 0.75% del total de la cartera de crédito, mientras que la cartera deteriorada se mantuvo en 0.22% del total de préstamos, lo que resalta las fortalezas de nuestro modelo de negocios y la solidez de nuestra cartera de préstamos.

Al final del año, el Banco redujo la posición de liquidez, que se situó en US\$1 mil millones de dólares al 31 de diciembre, lo que representa el 17% del total de activos, mientras que su financiamiento estaba bien distribuido entre varias regiones, plazos y fuentes, incluyendo un amplio y constante acceso a los mercados de capital interbancario y de deuda, el 60% de los cuales era una base de depósitos que ascendía a US\$3.1 mil millones. El crecimiento continuo de la base de depósitos del Banco denota el crecimiento de su nuevo programa de CD Yankee, que complementa la estructura de financiamiento a corto plazo, y el respaldo constante de los accionistas Clase A del Banco, que representaban el 50% de los depósitos totales a finales de 2020.

El Banco también mantuvo una sólida razón de capital primario ("Tier 1") conforme a Basilea III de 26%, tras mantener el dividendo anual en US\$1 por acción.

La sólida posición financiera de Bladex se mantiene intacta, a pesar de todos los desafíos enfrentados a lo largo de un año económico muy complejo y se destaca por la capacidad del Banco de entregar resultados sostenibles y de calidad, con una composición de activos más sana y bien diversificada, y una estructura de financiamiento más fuerte con mayores plazos y diversificación.

Debido a la naturaleza volátil de la región latinoamericana en la que operamos, el Banco ha mantenido históricamente una sólida capitalización que, en este contexto, se convierte en una fortaleza única, que nos permite seguir atendiendo las necesidades de nuestros clientes en tiempos difíciles como los actuales.

Las decisiones de gestión de capital estarán sujetas a la situación financiera del Banco y a las repercusiones económicas de la crisis sin precedentes de COVID-19. La preservación de capital y la liquidez son de suma importancia para la Junta Directiva y la Administración del Banco en esta coyuntura.

En consonancia con el compromiso de la Junta Directiva con la diversidad de género en el liderazgo y la representatividad, Isela Costantini y Alexandra Aguirre fueron nombradas como nuevas Directoras en representación de los accionistas de Todas las Clases, en julio de 2019 y febrero de 2020, respectivamente, como resultado de un extenso y exhaustivo proceso de selección llevado a cabo por el Comité de Compensación de la Junta Directiva. Tenemos la gran suerte de contar con dos miembros de la Junta Directiva de su experiencia profesional, con sólidas credenciales, y el hecho de que el Comité de Compensación y Gestión Organizacional del Banco haya decidido nominar a estas grandes profesionales para ser elegidas en representación de los accionistas de Todas las Clases en la Asamblea General de Accionistas es una muestra de ese compromiso.

En el ámbito de la responsabilidad social corporativa, la labor realizada durante el año por la Fundación Crece Latinoamérica-Gonzalo Menéndez Duque, reafirma el compromiso de nuestra Organización de apoyar directamente el desarrollo sostenible de las comunidades donde tenemos el privilegio de operar. En el año 2020 continuamos invirtiendo en proyectos y programas centrados, principalmente, en brindar oportunidades de educación y crecimiento personal a niños y jóvenes de los sectores más vulnerables, pero también contribuimos con diferentes iniciativas destinadas a ayudar a quienes sufren los efectos de la pandemia.

Por otro lado, nuestro Departamento de Desarrollo Humano puso en marcha un programa de bienestar, que incluía el apoyo a la salud mental, un estrecho seguimiento de todos los colaboradores y sus familias, así como la realización de numerosas actividades destinadas a fomentar la conectividad, la comunicación y el compromiso entre nuestros colaboradores.

Durante una crisis se revela el verdadero significado de la unión. En nombre de toda la Junta Directiva quisiéramos agradecer, cordialmente, a todos nuestros colaboradores ya que han estado en el centro de nuestro éxito al navegar la tormenta y estamos muy orgulloso de lo que han logrado. Nos hemos apoyado mutuamente para que pudieran tener la capacidad de apoyar a nuestros clientes, haciendo una buena transición para trabajar en un entorno remoto sin interrumpir los servicios a nuestros clientes.

Es cierto que, desde cualquier punto de vista y por cualquier medida, el 2020 fue un año sin precedentes. Sin embargo, a pesar de todos los desafíos únicos, el año también inspiró niveles excepcionales de resiliencia, colaboración y determinación. A través de todo ello, Bladex se adaptó y ajustó para asegurarnos de poder seguir cumpliendo nuestros compromisos.

Para concluir, quisiéramos ofrecer nuestro agradecimiento no sólo a los Directores, la administración y el personal del Banco, sino también a nuestros clientes y a todas las partes interesadas. Y lo que es más importante, quisiéramos agradecer a nuestros accionistas, una vez más, por el apoyo y la confianza que han depositado en Bladex y su Junta Directiva.

Seguimos siendo fieles a nuestros valores corporativos y a nuestro compromiso de asegurar que Bladex siga desempeñando un rol cada vez más importante en el mejoramiento y desarrollo de nuestra querida América Latina.

**Miguel Heras Castro**  
Presidente de la Junta Directiva

**Jorge Salas**  
Presidente Ejecutivo

# CONTEXTO DE NEGOCIOS



## ENTORNO MACROECONÓMICO Y DE COMERCIO EXTERIOR

Durante 2020, la economía latinoamericana enfrentó choques significativos y un entorno de elevada incertidumbre. Lo anterior debido, primordialmente, a las afectaciones generadas por la pandemia de COVID-19 y las medidas implementadas para contener su propagación. Ante un entorno adverso y volátil, la actividad económica, la inflación y las condiciones financieras en la región se vieron afectadas de una manera significativa.

El impacto económico global de la COVID-19 fue muy difícil de predecir, dado que fue un choque que impactó simultáneamente tanto la oferta (afectación de los procesos productivos) como la demanda (suspensión de decisiones de inversión y consumo, y un mayor deterioro de la confianza), para una Latinoamérica que se encontraba ya muy débil.

Los confinamientos tempranos afectaron a las economías en proporciones históricas. El mayor impacto económico vino por el cierre de fronteras, medidas de contención, la ruptura de la cadena de suministro global, cancelación de inversiones y la ralentización del consumo.

De igual forma, la crisis desencadenó una contracción considerable del comercio internacional, fuertes fluctuaciones de los precios de los bienes primarios y una elevada volatilidad en los mercados financieros.

Además, las medidas de confinamientos adoptadas en la gran mayoría de los países del mundo para contener el avance de la pandemia han repercutido significativamente en el turismo y actividades conexas como la aviación comercial y los servicios de hospitalidad (restaurantes y hoteles).

La economía mundial entró en una fuerte recesión para el 2020, registrando una disminución 3.3% en 2020 en el producto mundial, de acuerdo con las estimaciones del FMI<sup>1</sup>. En ese sentido, fue la mayor

contracción de la producción mundial desde 1946, como consecuencia de una caída generalizada de la actividad económica tanto en las economías desarrolladas como en las emergentes.

En cuanto a los principales socios comerciales de América Latina, EEUU. tuvo una recesión, con un crecimiento negativo de 3.5% y China, en cambio, tuvo con un crecimiento de 2.3%<sup>2</sup>. Es decir, de las principales economías, China será la única que creció a una tasa positiva. Sin embargo, si bien China evitó la recesión, fue su mayor desaceleración del crecimiento en los últimos 40 años.

Las economías desarrolladas y emergentes, para enfrentar los efectos de la pandemia, se aplicaron paquetes fiscales y monetarios sin precedentes, por montos cercanos a los US\$13 billones en acciones fiscales y US\$8.5 billones en anuncios de acciones monetarias<sup>3</sup>. Estas medidas han amortiguado la caída de la actividad económica, pero también se han traducido en altos niveles de liquidez, lo que ha posibilitado un aumento del endeudamiento a nivel mundial. Además, estas medidas provocaron un marcado descenso de la volatilidad financiera, pero también contribuyeron a una menor rentabilidad y un mayor apetito de riesgo en los mercados financieros. Esta situación exacerbó una mayor desconexión entre la dinámica financiera y la economía real.

América Latina tuvo un crecimiento del PIB de -7.0% en 2020<sup>4</sup>, muy por debajo del crecimiento positivo de 1.8% de principio de año y fue su peor desempeño desde la gran depresión de los años treinta.

En ese sentido, se registraron recesiones en las mayorías de las principales economías de la región: Brasil (-4.1%), México (-8.2%), Argentina (-10.0%), Chile (-5.8%), Perú (-11.1%) y Colombia (-6.8%)<sup>5</sup>.

La contracción del PIB de las economías de América Latina y El Caribe se explica tanto por la significativa disminución de la demanda interna en cada uno de sus componentes como por la menor demanda externa. Un punto importante para destacar es que la crisis pandémica se ha manifestado de forma heterogénea. Factores como la capacidad de los países para reaccionar a la emergencia sanitaria a corto plazo y para adoptar políticas de apoyo a los sectores más necesitados han sido clave para explicar la dinámica de la actividad económica durante el año. Por otro lado, la severidad del confinamiento de las economías también fue heterogénea, y la actividad económica de los países ya exhibía diferentes etapas en su ciclo económico ante de la pandemia.

La magnitud de los efectos de esta crisis sobre las economías latinoamericanas también ha sido determinada por factores estructurales como su grado de integración en el comercio internacional, su estructura productiva, aspectos sociales y el grado de formalización de los mercados laborales.

Asimismo, el comercio exterior en la región latinoamericana tuvo una reducción de 12.0%<sup>6</sup>. Esta importante reducción fue producto de las disminuciones de los precios de los productos básicos<sup>7</sup>, las reducciones de los volúmenes exportados por la menor demanda externa, y la contracción de las importaciones por el confinamiento interno y una menor actividad interna.

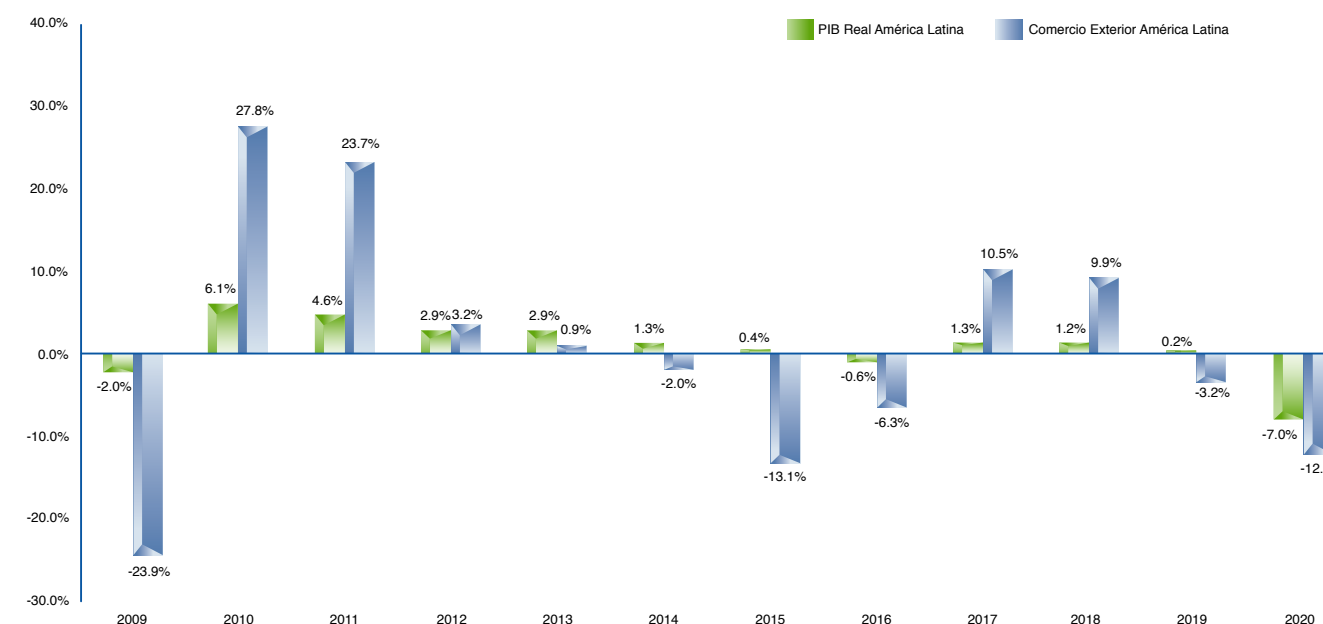
En cuanto a las políticas económicas, los países de la región aplicaron paquetes importantes de medidas fiscales para atenuar los efectos sociales y económicos de la crisis pandémica. Por lo tanto, la política fiscal se convirtió en la herramienta más importante.

Por su parte, los bancos centrales de los países de la región también han reforzado estas medidas para apoyar la demanda agregada y preservar la estabilidad financiera. Estas políticas han inducido una importante expansión de la liquidez, así como un aumento del financiamiento dirigido a los sectores de las economías.

Ante la complicada coyuntura mundial por la crisis sanitaria y la persistencia de brechas negativas del producto en la Región, las políticas económicas debieron encontrar un punto de equilibrio entre fomentar el crecimiento y restablecer los márgenes de maniobra de las políticas económicas. La política fiscal se concentró principalmente en amortiguar los efectos negativos de la pandemia como una prioridad en todos los países de la región. La política monetaria pudo seguir apoyando el crecimiento, dado que las expectativas de inflación permanecieron estables y bien ancladas. Sin embargo, las reformas estructurales que buscan promover una mayor apertura del comercio y la inversión, estimular la competitividad y abordar las regulaciones demasiado estrictas en el mercado laboral, siguieron siendo tareas imperiosas en la agenda de América Latina y El Caribe.

<sup>1</sup> Ver Gráfica 2. Fuente: The Economist Intelligence Unit, "Country Risk Service" Abril 2021.  
<sup>2</sup> Ver Gráfica 3. Fuente: International Monetary Fund (IMF), "Primary Commodity Price" Abril 2021.

Evolución del PIB y Comercio Exterior



Fuente: FMI; "The Economist Intelligence Unit Country Risk Service" a Abril 2021.

<sup>1</sup>, <sup>2</sup> Fuente: International Monetary Fund (IMF), "World Economic Outlook Update". January 2021; Actualizaciones de las autoridades, Abril 2021.

<sup>3</sup> Fuente: Véase International Monetary Fund (IMF), IMF Annual Report 2020: A Year Like No Other. Estimaciones actualizadas del FMI a finales de Diciembre.

<sup>4</sup> Ver Gráfica 1. Fuente: International Monetary Fund (IMF), "World Economic Outlook Update". Abril 2021.

<sup>5</sup> Fuente: Véase International Monetary Fund (IMF), "World Economic Outlook Update". Abril 2021.



## VALORES CORPORATIVOS

**Integridad:** Es el cimiento de nuestra Organización, enfocado en un comportamiento ético que refleje honestidad y transparencia.

**Compromiso:** Resalta lo que hacemos en Bladex, ayudar a nuestros clientes a satisfacer sus necesidades y crear valor para nuestros Accionistas.

**Excelencia:** Es nuestro objetivo permanente. La búsqueda de calidad mediante la creatividad y la innovación está presente en todo lo que hacemos.

**Respeto:** Es una guía para nuestro comportamiento hacia nuestros colaboradores, clientes, Accionistas y la comunidad.

**Humildad:** Es el vínculo que nos hace fuertes, permitiéndonos apreciar la contribución de cada miembro de la Organización a la consecución de las metas y éxito de la Institución.



## MISIÓN

Ofrecer soluciones financieras de excelencia para bancos, compañías e inversionistas en sus negocios en América Latina

## VISIÓN

Ser reconocidos como una institución líder que potencia el comercio exterior y la integración regional de América Latina



## EVOLUCIÓN DEL NEGOCIO

2020 fue un año sin precedentes y, por lo tanto, muy desafiante para los mercados de Bladex, ya que el crecimiento económico latinoamericano se vió severamente impactado por la alta incertidumbre y volatilidad ocasionada por los efectos de la pandemia COVID-19, tal como lo evidencia la contracción del PIB regional (estimado en -7.4%).

El negocio de Bladex se basa en los segmentos del área Comercial y de Tesorería, habiendo cobrado en 2020 especial importancia el mantener un sostenido equilibrio entre la gestión de la originación de la cartera comercial y el mantenimiento de los niveles deseados de liquidez, destacando el adecuado manejo de los márgenes por el lado del activo y del pasivo. La sólida posición financiera de Bladex se mantiene, lo que enfatiza la capacidad del Banco de reportar resultados sostenibles y de calidad, con una composición de activos y una estructura de fondeo robustas, diversificadas y bien calzadas.

El modelo de negocio único de Bladex, caracterizado por su naturaleza de comercio exterior a corto plazo y la alta calidad crediticia de su base de clientes, demostró ser una ventaja fundamental y diferenciadora durante todo el año, permitiendo recomponer y asegurar ágilmente el riesgo de la cartera. En 2020 Bladex trabajó especialmente de cerca las necesidades de sus clientes vía teletrabajo y bajo estándares de aprobación crediticia más estrictos. Además, Bladex contó con el respaldo de tener amplio acceso a los mercados de deuda y la base de depósitos con el predominio de accionistas Clase A, fortaleciéndose así los niveles de liquidez del Banco.

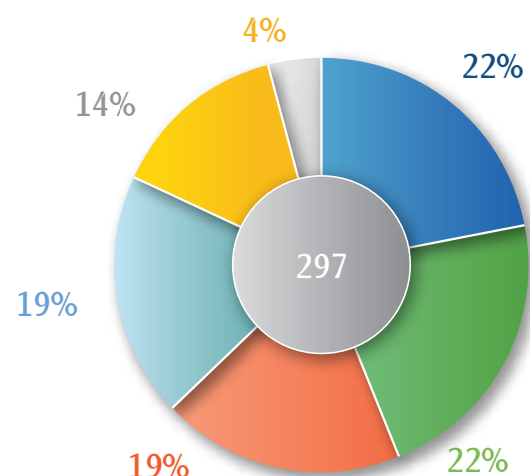
La Cartera Comercial del Banco alcanzó US\$5.6 mil millones al 31 de diciembre de 2020, suponiendo una disminución de 15% con respecto a los niveles pre-COVID de hace un año. Los saldos promedios de la Cartera Comercial alcanzaron US\$5.4 mil millones para el año 2020 (-11% interanual), destacando su recuperación en el crecimiento durante la segunda mitad del año; el mediano plazo se situó en el 39% del total desde el 42% en 2019.

La cartera comercial se mantuvo bien equilibrada, con casi el 60% en países de menor riesgo y más de la mitad con instituciones financieras líderes, 54% del total. En cuanto al sector corporativo, se mantuvo la diversificación y el carácter defensivo. Los sectores petróleo y gas representaron el 7% del total, seguidos de una participación relativamente importante en las industrias de alimentos y bebidas y energía eléctrica, cada una contribuyendo el 6% del total. Adicionalmente, el Banco mantuvo mínima exposición en sectores de alto riesgo relacionados a la pandemia.

Por otro lado, destacamos el aumento de nuestras inversiones en instrumentos de bonos latinoamericanos de buena calidad y la creación de una cartera de títulos de deuda corporativa de alta liquidez. La cartera de inversiones alcanzó los US\$395 millones al cierre de año (desde US\$80 millones en 2019), con el doble propósito de mejorar el retorno de sus activos líquidos y generar alternativas de inversión complementarias a su cartera comercial.

Créditos Desembolsados Acumulados por Región (1979-2020)

(US\$ mil millones)



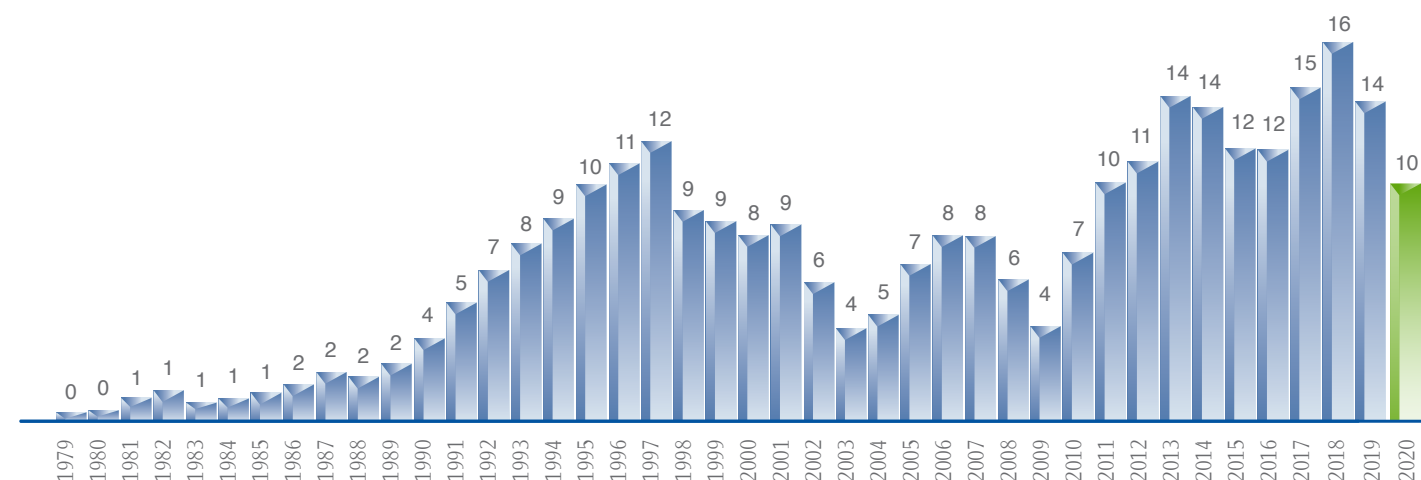
- Centroamérica y El Caribe
- Región Andina (1)
- Brasil
- México
- Cono Sur (2)
- Otros (3)

(1) Incluye Bolivia, Colombia, Ecuador, Perú y Venezuela.  
 (2) Incluye Argentina, Chile, Paraguay y Uruguay.  
 (3) Riesgo en países fuera de América Latina relacionado con operaciones llevadas a cabo en la Región.



Créditos Desembolsados Anuales

(US\$ mil millones)



En resumen, Bladex ha podido mejorar la composición, diversificación y calidad de los activos, a pesar de todos los desafíos afrontados en numerosos frentes durante el 2020.

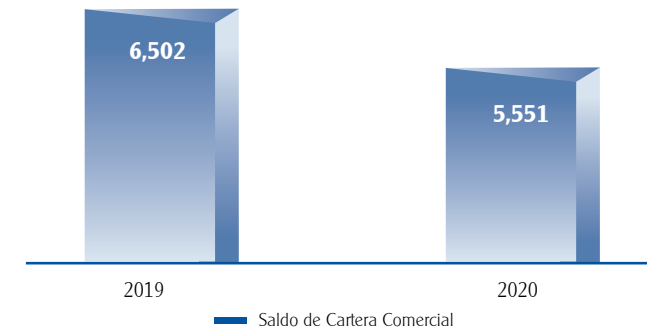
Aspectos destacados durante el 2020:

- Cartera comercial de US\$5.6 mil millones, manteniendo un enfoque en exposición en países de menor riesgo y en sectores defensivos
- Fuerte nivel de desembolsos > US\$8.0 mil millones en originación de préstamos
- 59% de exposición en países de grado de inversión
- 75% con vencimientos menores a un año
- Clientes de primer nivel (líderes en industrias de instituciones financieras y corporativos) sin exposición minorista
- Evaluación de riesgos continua y contacto cercano con clientela
- Robusta calidad crediticia

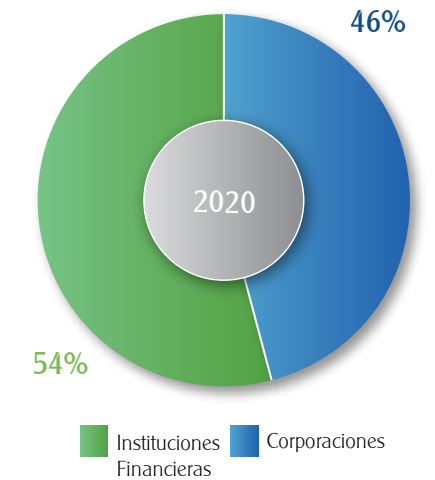
Al 31 de diciembre de 2020, las transacciones de financiamiento de comercio exterior representaron un 57% de la originación a corto plazo, un aumento de 4 puntos porcentuales por encima de los niveles de 2019.

## La calidad y diversificación de la exposición de Bladex por geografías e industrias representa una ventaja comparativa para navegar los retos que COVID-19 ha supuesto para el Negocio

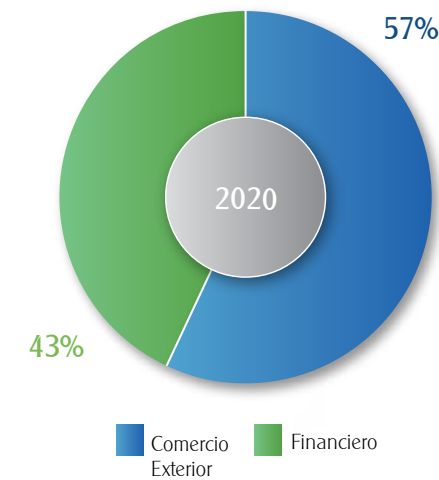
Cartera Comercial  
(Saldos al final del periodo, US\$ millones)



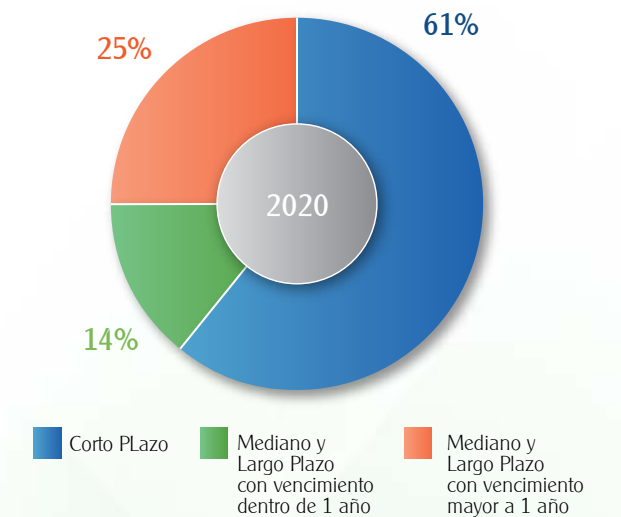
Cartera Comercial por Tipo de Cliente  
(Al final del periodo)



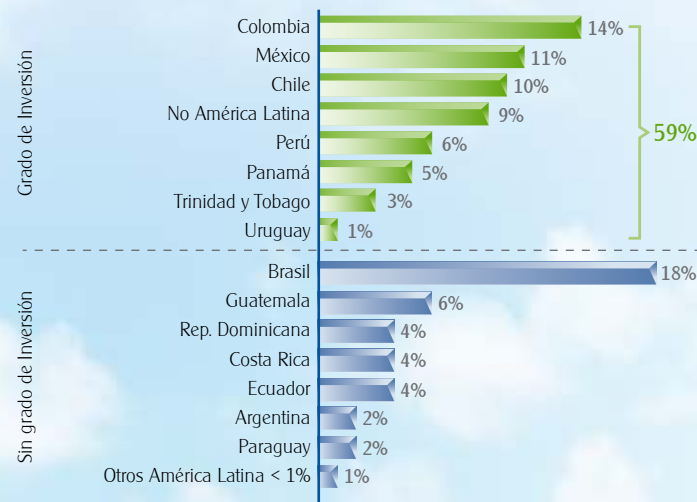
Cartera Comercial de Corto Plazo por Tipo de Transacción  
(Al final del periodo)



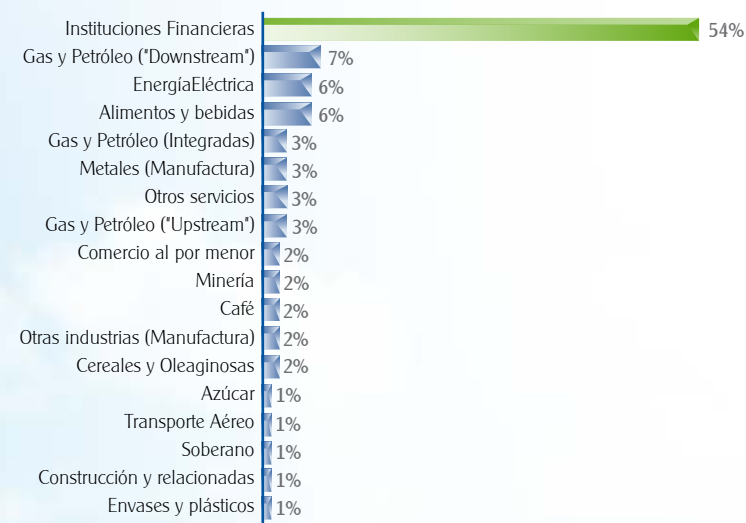
Cartera Comercial por Plazo Original  
(Al final del periodo)



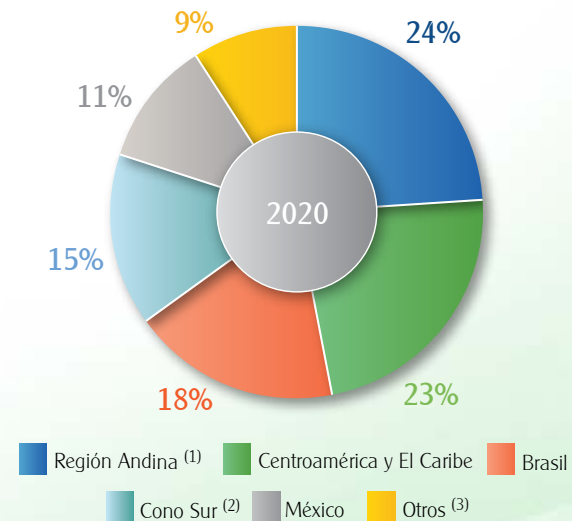
Cartera Comercial por país de riesgo



Cartera Comercial por Sectores  
(Al final del 2020)



Cartera Comercial por Región  
(Al final del periodo)

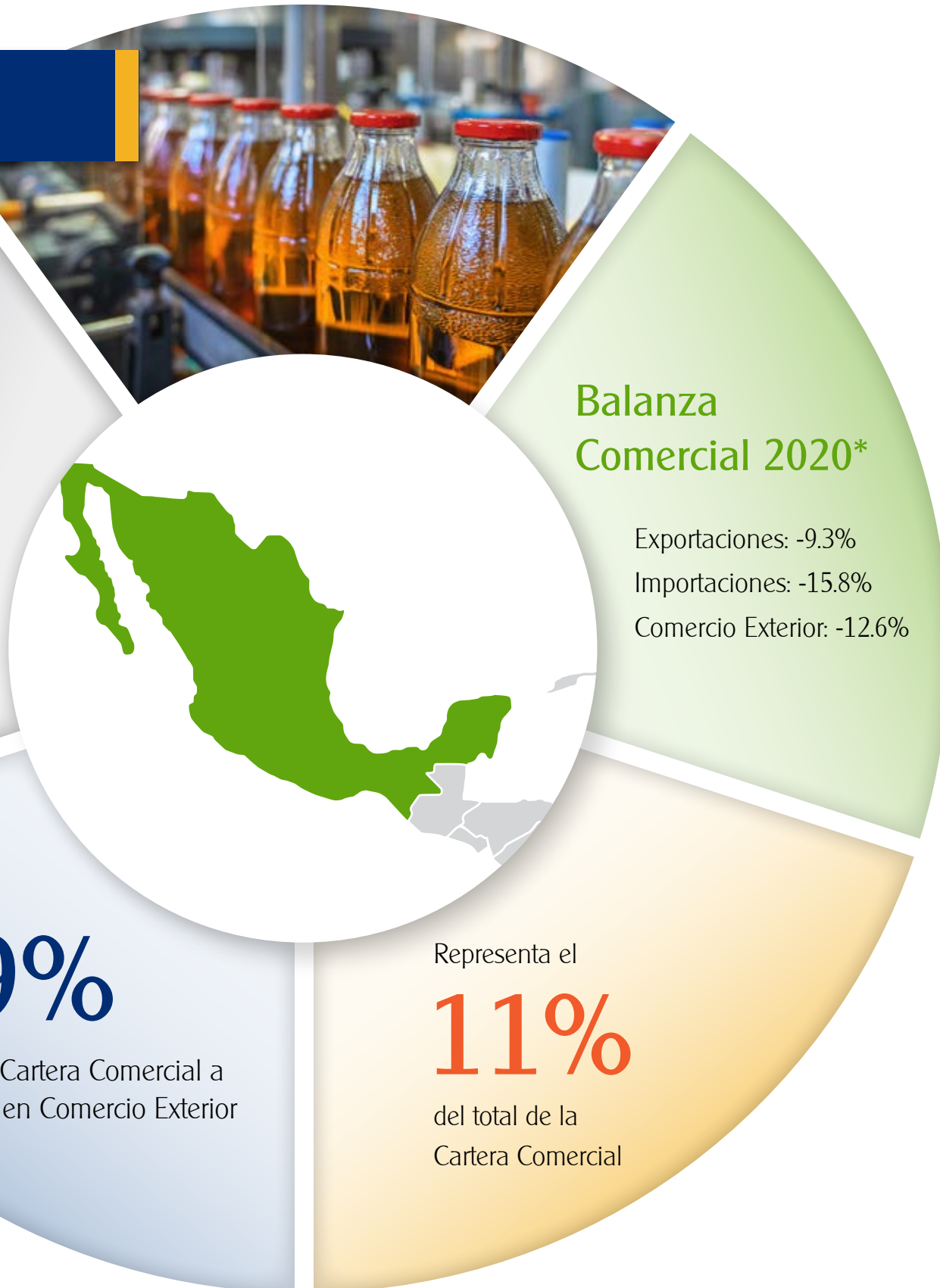


(1) Incluye Bolivia, Colombia, Ecuador y Perú  
(2) Incluye Argentina, Chile, Paraguay y Uruguay  
(3) Riesgo en países fuera de América Latina relacionado con operaciones llevadas a cabo en la Región

# NEGOCIO DE INTERMEDIACIÓN FINANCIERA

Presentamos a continuación la segmentación geográfica de nuestro principal negocio de intermediación financiera en: México, Centroamérica y El Caribe, Brasil, Cono Sur (Argentina, Chile, Paraguay y Uruguay) y Región Andina (Bolivia, Colombia, Ecuador y Perú).

## México

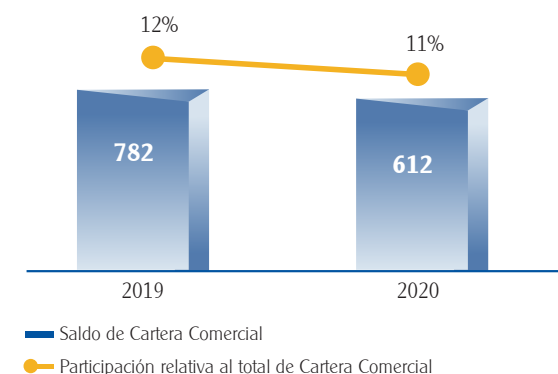


Fuente: The Economist Intelligence Unit Country Risk Service\* a febrero 2021.

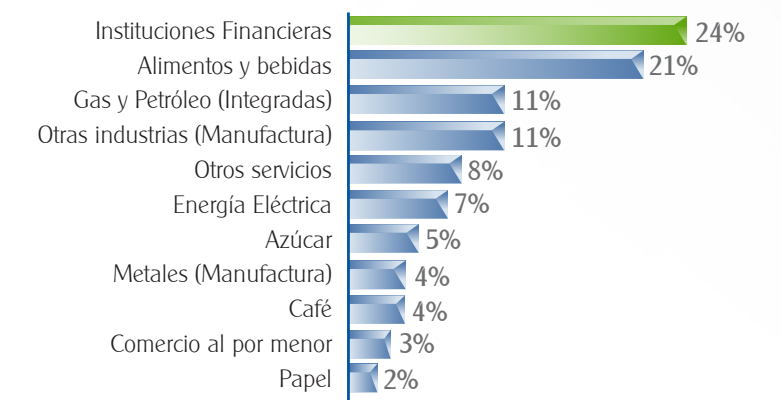
## Aspectos sobresalientes de 2020

- México representó el 11% de la Cartera Comercial total de Bladex, equivalente a US\$ 612 millones al final del período con un total de 39% de la misma ligada al comercio exterior y un 74%, del total, a corto plazo.
- La economía mexicana decreció un -8.2% en 2020 por los efectos del COVID-19 en las diferentes industrias y cadenas de valor. Además, hubo una contracción de la inversión local y extranjera.
- Por otro lado, la entrada en vigor del nuevo Tratado de libre comercio con Estados Unidos y Canadá contiene diversas condiciones que se pueden considerar complejas para México, para que pueda desarrollar todo su potencial.
- En este entorno, Bladex ha conseguido mantener relativamente estable su nivel de exposición al país y aumentar su exposición al sector financiero (peso del 24% desde el 17% en 2019) así como a sectores defensivos como alimentos y bebidas (21% desde 14% en 2021).

**Cartera Comercial**  
(Saldos al final del periodo, US\$ millones)




**Cartera Comercial por Sectores**  
(Al final del 2020)



(\*) Corresponde a instituciones financieras dedicadas a arrendamiento financiero/factoraje.  
 (\*\*) Incluye actividades de apoyo a la industria de construcción y petróleo y gas.

# Centroamérica y El Caribe

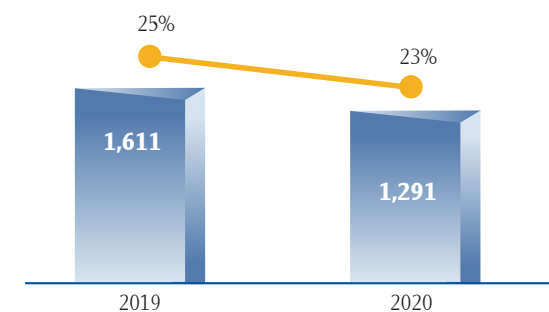


Fuente: The Economist Intelligence Unit Country Risk Service\* a febrero 2021.

## Aspectos sobresalientes de 2020

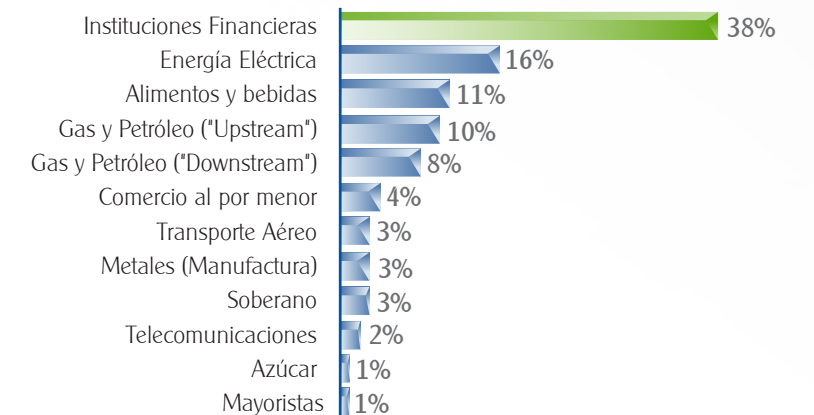
- Centroamérica y El Caribe representa un 23% de la Cartera Comercial del Banco, con US\$1,291 millones al final de 2020, un 20% inferior al año anterior, principalmente debido a los efectos de COVID-19 que motivaron un mayor conservadurismo en las decisiones de crédito ante el fuerte deterioro macroeconómico de varios países de América Central.
- Por otro lado, las instituciones financieras de esta región tuvieron menos necesidades de fondeo debido a la caída de la inversión y de la demanda de crédito. El peso de la exposición a instituciones financieras pasó al 38% desde el 51% en 2019.
- Por países, Panamá y Costa Rica mantuvieron su peso en el 5% y el 4% respectivamente, mientras que Guatemala aumentó al 6% desde el 5% de hace un año. La prolongada situación de deterioro político y macroeconómico de Nicaragua explica que la cartera de Bladex siga sin tener exposición a dicho país por tercer año consecutivo.
- El sector corporativo continuó ganando peso en Centro América y Caribe con un 62% del total (desde el 49% en 2019) resultando fundamental el apoyo a las multilaterales de sectores clave como: Energía Eléctrica, Alimentos y Bebidas, Gas y Petróleo.
- Centroamérica y El Caribe, es de importancia estratégica para Bladex por su importante contribución a la cartera y resultados del Banco.

**Cartera Comercial**  
(Saldos al final del periodo, US\$ millones)



■ Saldo de Cartera Comercial  
 ● Participación relativa al total de Cartera Comercial

**Cartera Comercial por Sectores**  
(Al final del 2020)



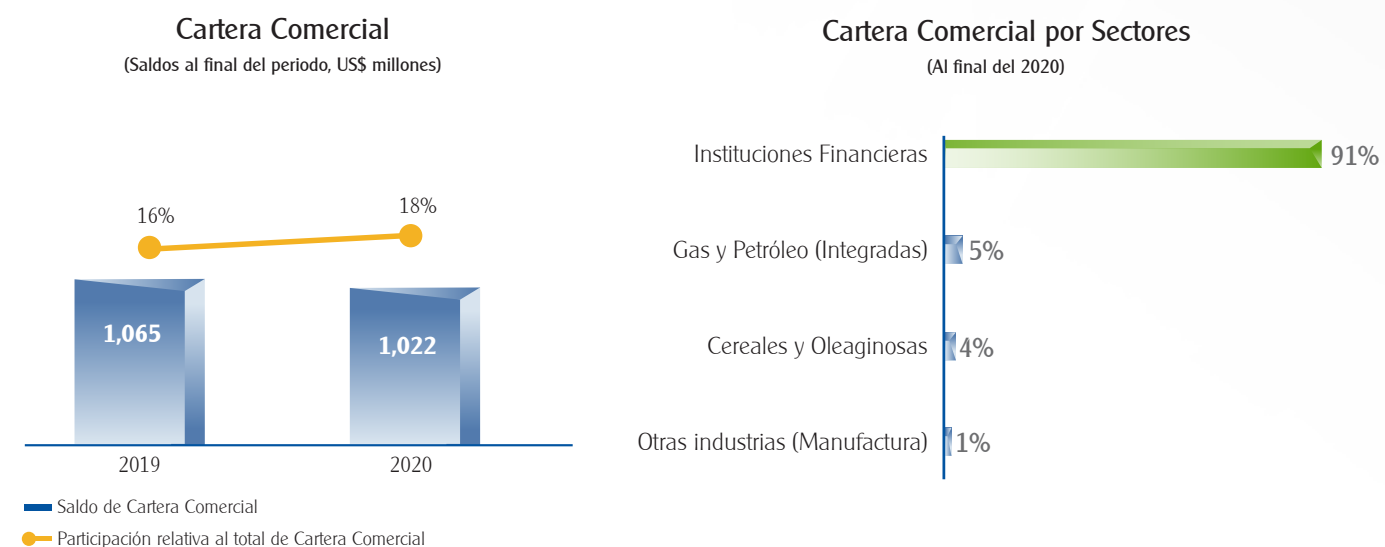
# Brasil



Fuente: The Economist Intelligence Unit Country Risk Service\* a febrero 2021.

## Aspectos sobresalientes de 2020

- Brasil representó un 18% de la Cartera Comercial del Banco, con US\$1,022 millones al final de 2020, mostrando un incremento desde su contribución del 16% del año anterior.
- Un 95% de la Cartera Comercial de Bladex en Brasil es a corto plazo y un 51% corresponde a comercio exterior.
- A pesar de la pandemia, la contracción del PIB fue menos fuerte de lo esperado y quedó en -4.1% (vs. previsiones de doble dígito). La reactivación parcial de la economía se produjo más rápidamente, generando una mejora en la demanda de fondeo, por parte de instituciones financieras y corporativas, en la segunda mitad del año.
- La cartera sigue caracterizada por una fuerte exposición al sector bancario, con un peso del 91% en instituciones financieras desde el 81% en 2019, representado por entidades brasileñas de elevada solvencia y calidad crediticia con alta utilización de sus líneas.
- La presencia de Bladex en el sector corporativo se concentra en los relacionados con actividades de comercio exterior y que son claves para el país. Se trata de sectores defensivos que mostraron buenos crecimientos en exportaciones y que se vieron beneficiados de la devaluación del Real brasileño y la recuperación de la demanda de China de materias primas duras y blandas.



# Región Andina

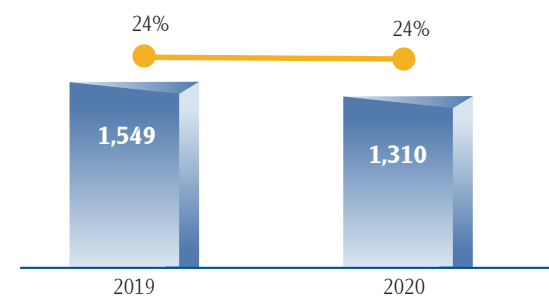


Fuente: The Economist Intelligence Unit Country Risk Service\* a febrero 2021.

## Aspectos sobresalientes de 2020

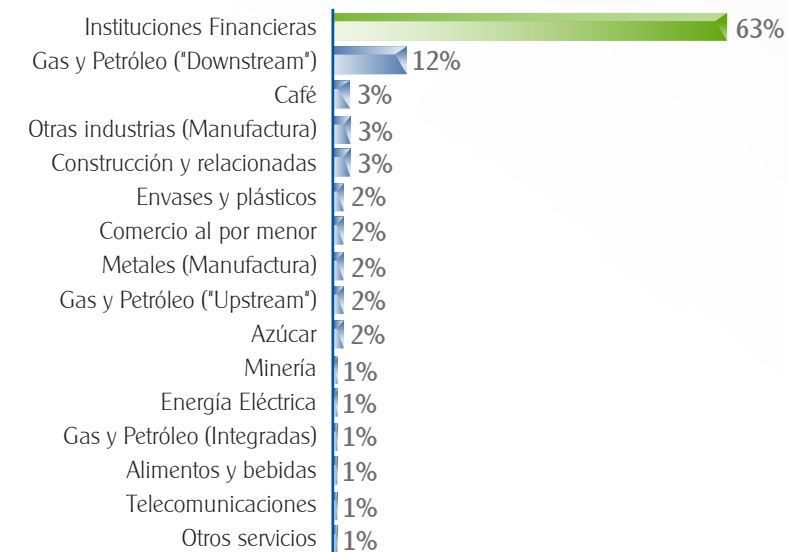
- Región Andina: Bolivia, Colombia, Ecuador y Perú
- La región andina representó el 24% de la Cartera Comercial total alcanzando US\$1,310 millones, manteniendo su peso relativo en la cartera, gracias, principalmente, al impulso de Perú que incrementó su peso hasta el 6% desde el 2% en 2019, por la buena evolución del segmento corporativo y financiero, mientras que Colombia se situó en el 14%, desde el 15%, Ecuador se redujo al 4%, desde el 7%, y Bolivia se mantuvo por debajo del 1%.
- Bladex continuó fortaleciendo la relación regional con sus clientes como su principal punto de contacto que conoce todos sus mercados de operación, siendo percibido como su aliado financiero estratégico, pese a las amenazas del entorno por COVID-19.
- El desglose de la cartera muestra un 63% de exposición a instituciones financieras y un 37% a corporativo, desde el 65% y el desde 35% en 2019.


**Cartera Comercial**  
(Saldos al final del periodo, US\$ millones)



■ Saldo de Cartera Comercial  
 ● Participación relativa al total de Cartera Comercial

**Cartera Comercial por Sectores**  
(Al final del 2020)



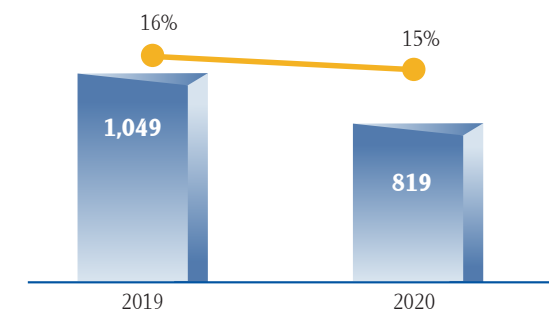


Fuente: The Economist Intelligence Unit Country Risk Service\* a febrero 2021.

## Aspectos sobresalientes de 2020

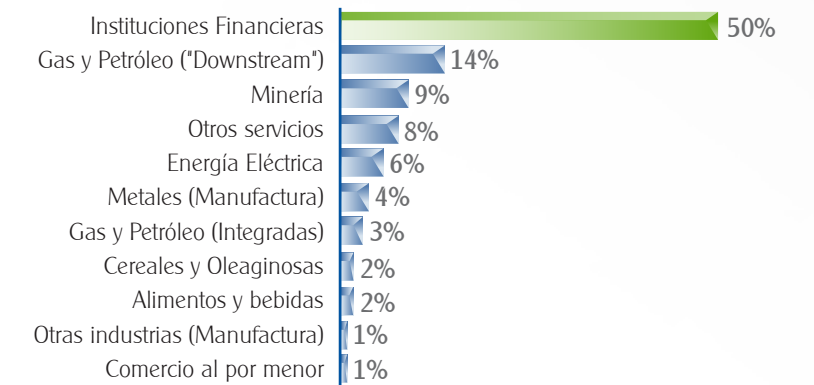
- Cono Sur está compuesto por las operaciones que Bladex lleva a cabo en Argentina, Chile, Paraguay y Uruguay.
- En 2020 la Cartera Comercial se situó en US\$819 millones, alcanzando el 15% del total del Banco. En un ambiente de fuerte incertidumbre y rebaja de previsiones económicas por COVID-19, Bladex continuó con el robustecimiento de su cartera en Chile que se situó en el 10% del total, en línea con el 11% de 2019, y la reducción de la exposición a Argentina hasta el 1.5%, desde 3% en 2019. Por su lado, la cartera de Paraguay mantuvo su peso en el 2% del total.
- El resultado de aprovechar, en dicho contexto, las oportunidades de negocio en sectores económicos clave para el comercio exterior y resilientes fue un aumento del peso en el sector corporativo hasta el 50% en 2020, desde el 39% en 2019.

**Cartera Comercial**  
 (Saldos al final del periodo, US\$ millones)



■ Saldo de Cartera Comercial  
 ● Participación relativa al total de Cartera Comercial

**Cartera Comercial por Sectores**  
 (Al final del 2020)



## NEGOCIOS GENERADORES DE COMISIONES

Bladex es generador de comisiones principalmente a través de dos productos, por un lado, los créditos estructurados y sindicados, y, por otro, los compromisos o contingencias, tales como cartas de crédito emitidas y confirmadas, "stand-by", garantías y obligaciones de clientes bajo aceptaciones.

En lo relativo a las comisiones de estructuración, éstas se vieron afectadas por una baja significativa de este tipo de transacciones en los mercados debido a la parálisis provocada por el entorno de pandemia. Aun así, se logró registrar US\$0.6 millones de comisiones por este concepto gracias a que Bladex participó en la estructuración de una facilidad sindicada y de un "Club Deal", ambos a cinco años y por US\$100 millones cada uno. Los fondos del crédito sindicado se utilizaron para financiación de adquisiciones y los del "Club Deal" se destinaron a la mejora del perfil de vencimiento de deuda del cliente.

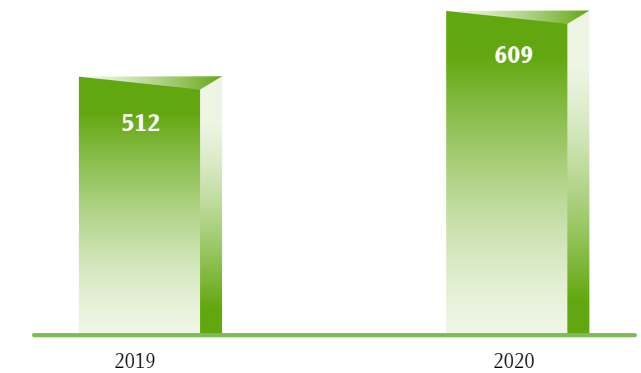
Por el contrario, y como es propio de ciclos económicos estresados, el negocio de cartas de crédito se comportó con resiliencia tanto en el sector financiero como corporativo generando US\$9.0 millones de comisiones en 2020, ligeramente por debajo de lo generado en 2019. En este sentido, Bladex es reconocido por bancos internacionales como un banco de referencia para la confirmación de cartas de crédito de bancos de la región al asumir riesgo de América Latina y ofrecer a las entidades financieras su sólida reputación y extensa red de relación con bancos y contrapartes regionales.

Comisiones netas de Cartas de Crédito\*  
(US\$ millones)



(\*) Aceptaciones, compromisos de crédito y contratos de garantía financiera

Cartas de Créditos y otros\*  
(US\$ millones)



(\*) Aceptaciones, compromisos de crédito y contratos de garantía financiera

Enero 2020

**Imperia Intercontinental**

BANCO CUSCATLAN

**US\$100,000,000**  
Acquisition Finance Term Loan

Joint Lead Arranger and Bookrunner  
Administrative Agent

Bladex El Salvador

Diciembre 2020

**Dos Pinos**

**US\$100,000,000**  
Term Loan Facility

Joint Lead Arranger  
Administrative Agent

Bladex Panamá / Costa Rica



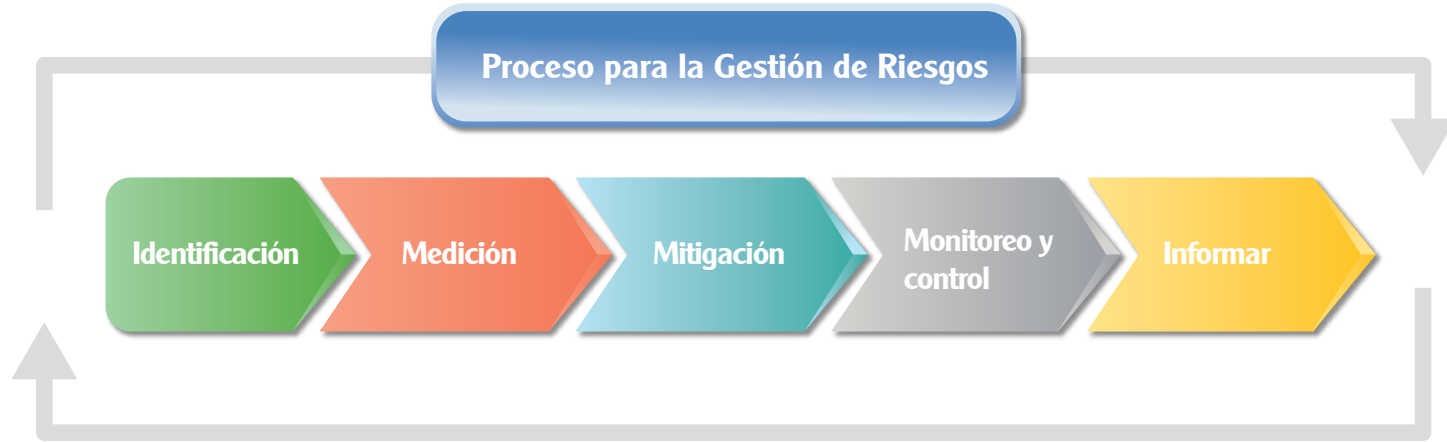
# 3



# MARCO DE LA GESTIÓN INTEGRAL DE RIESGOS

La gestión de riesgos juega un rol fundamental en la gestión estratégica del Banco, lo que le ha permitido afrontar sus objetivos como una entidad sólida y sostenible desde sus inicios. Es por esto que el Marco de Gestión Integral de Riesgos del Banco se mantiene en constante evolución, adecuándose al cambiante panorama económico y social en el que se llevan a cabo sus operaciones, así como las últimas regulaciones internacionales y las mejores prácticas de la industria.

Nuestro Marco de Gestión Integral de Riesgos requiere que se implementen prácticas robustas de gestión de riesgos en los procesos de planeación estratégica, financiera, y operacionales a lo largo de toda la entidad, que nos permitan asegurar que los riesgos son identificados, evaluados y mitigados de manera oportuna. Cada unidad del Banco emplea el proceso de gestión de riesgos, recorriendo las etapas de Identificación, Medición, Mitigación, Monitoreo y Control, e Informar como parte de sus tareas.



El Banco cuenta con un marco de gobierno robusto que persigue un control efectivo del perfil de riesgo, el cual se basa en la clara distribución de roles entre las tres líneas de defensa, una sólida estructura de comités y una cultura de riesgo instaurada en toda la Organización. De esta manera, todos los colaboradores cuentan con los conocimientos y habilidades necesarias para realizar una correcta gestión de los riesgos del Banco, al igual que herramientas informáticas, que permiten la implementación de metodologías y programas que aseguran su continua gestión.

## Estructura de la Vicepresidencia Ejecutiva de Gestión Integral de Riesgos

El área de Gestión Integral de Riesgos mantiene como función principal dar seguimiento a los distintos riesgos a los que el Banco se encuentra expuesto, asistir en el diseño de políticas y procedimientos con el objetivo de mitigar los mismos, y posteriormente, monitorear su cumplimiento. Para asegurar el correcto desarrollo de estas funciones, el Banco cuenta con una estructura organizacional que establece una clara separación entre las áreas de negocio y de gestión de riesgos. La Vicepresidencia Ejecutiva de Gestión Integral de Riesgos se encuentra estructurada de la siguiente manera:



## Comités para la Gestión Integral de Riesgos

### Comité de Política y Evaluación de Riesgos (CPEP) <sup>1/</sup>

Revisa y evalúa la exposición dentro de los niveles de riesgo que el Banco está dispuesto a asumir según las políticas a los distintos riesgos a los cuales se enfrenta en su gestión de negocios, incluyendo la calidad y perfil de los activos crediticios, la exposición a los riesgos de mercado y el análisis de los riesgos operacionales, los cuales consideran los riesgos legales de los productos que ofrece el Banco.

### Comité de Activos y Pasivos <sup>2/</sup>

Es responsable de la supervisión y manejo de los descalces de liquidez, de tasas de interés y de monedas del Banco y coordina las actividades de los desembolsos y fondeo, con el propósito de optimizar las ganancias y administrar el riesgo.

### Comités de Créditos <sup>1/, 2/</sup>

Aprueban solicitudes de nuevos límites de crédito, renovaciones anuales de límites de crédito, extensiones de vencimiento y/o modificaciones de aquellos límites de crédito de grupo económico y/o individual para todas las regiones y áreas de negocios, incluyendo la Tesorería.

### Comité de Gestión y Seguimiento <sup>2/</sup>

Revisa la situación de aquellos clientes en monitoreo "watchlist", en proceso de reestructuración y/o en condición de deteriorado que requieren revisión de su estructura, estrategia, garantías, plan de salida, entre otros.

### Comité de Riesgo Operacional <sup>2/</sup>

Responsable de velar por la gestión y control de los riesgos operacionales, así como del cumplimiento de la estrategia de continuidad del negocio dentro del Banco.

### Comité de Riesgo Tecnológico y Seguridad de la Información <sup>2/</sup>

Órgano responsable de velar por la gestión y control de los riesgos derivados del uso y gestión de la Tecnología, de seguridad de la información y ciberseguridad dentro del Banco.

### Comité de Riesgo País <sup>2/</sup>

Revisar y recomendar al CPEP cambios en la calificación y monto del límite país y las condiciones de uso de este, para los países en los cuales Bladex opera. Da seguimiento a la situación económica, política y social de los países en América Latina con los cuales el Banco posee exposición financiera o potenciales negocios.

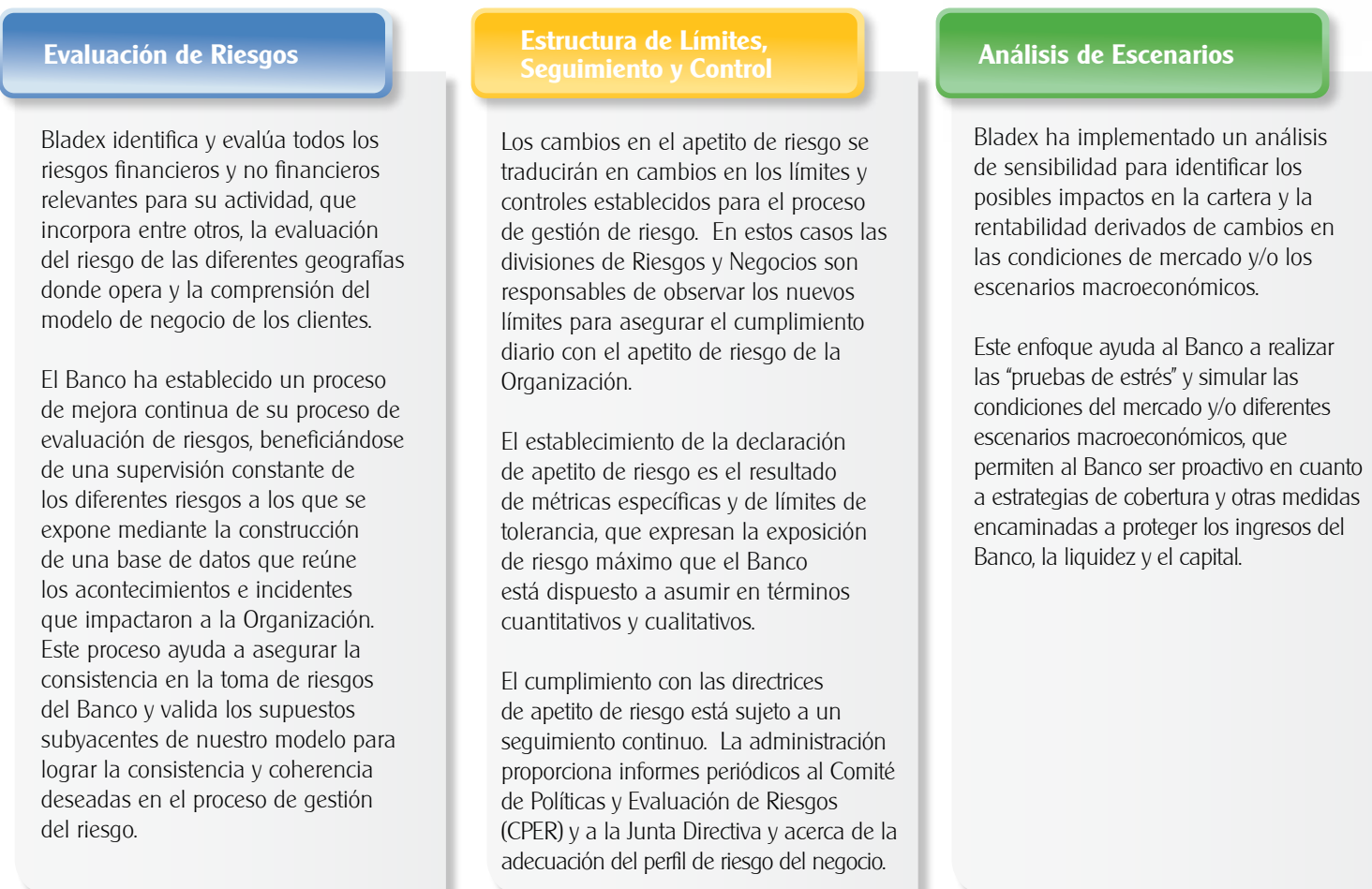
1/ Comité de Junta Directiva  
2/ Comité Administrativo

**Nuestro Marco abarca diversas funciones, entre las cuales se encuentran las siguientes:**

- Proponer las directrices para el proceso de gestión integral del riesgo de la Organización, las cuales deberán ser aprobadas por el CPER.
- Diseñar y someter a aprobación del CPER las diversas metodologías relacionadas a la gestión integral de riesgos, para su posterior implementación.
- Revisar cualquier producto nuevo antes de ser ofrecido a los clientes; para determinar el cumplimiento con las directrices del apetito de riesgo, según la política interna de aprobación de nuevos productos.
- Diseñar y presentar para la consideración del CPER los indicadores de seguimiento de cumplimiento de los distintos límites establecidos por la Organización, con el propósito de observar de cerca los diferentes riesgos a los que está expuesto.
- Asegurar la adecuada implementación del enfoque de las tres líneas de defensa como un componente clave en el proceso de gestión del riesgo corporativo, que fue diseñado para establecer la correcta y adecuada segregación de funciones y controles por oposición, con el objetivo de garantizar la seguridad y solidez de las operaciones del Banco.

## PERFIL DE RIESGOS

Bladex ha desarrollado un enfoque de gestión para asegurar el adecuado monitoreo y mitigación de los riesgos asociados con las actividades del Banco, garantizando que el perfil de riesgo del negocio permanezca dentro de los niveles aceptados y establecidos por la declaración de apetito de riesgo, y que se ajuste a los límites acordados. Los principales aspectos de nuestro enfoque de gestión de riesgo son:



El Banco ha identificado los riesgos que afectan sus operaciones y negocios, organizándolos en un mapa de riesgos, en el cual se registran las categorías de riesgo en las que Bladex está más expuesta, actual o potencialmente. Los riesgos se clasifican en dos categorías: riesgos financieros y no financieros. Los riesgos financieros son aquellos asociados con el modelo de negocio del Banco, que impactan su balance y cuenta de resultados. Los riesgos no financieros son aquellos relacionados con el modelo operativo del Banco y el entorno regulatorio que puedan afectar la integridad de la información, la reputación de la Organización y también su cuenta de resultados.



## Riesgo País

A través del Comité de Riesgo País se revisa y analiza la situación macroeconómica y el ambiente de negocios de cada país donde opera el Banco. El Comité se reúne trimestralmente o en las fechas previas a las reuniones de la Junta Directiva, y en el mismo se repasa el entorno de negocio, social y político, la exposición de los países y el cumplimiento de los límites de exposición al país aprobados por la Junta Directiva. Como resultado de este análisis, el Comité determina si hay alguna señal de deterioro en dicho país específico, que amerite una acción inmediata por parte del Banco. El Comité presenta su recomendación al Comité de Política y Evaluación de Riesgos (CPEP), para implementar las medidas necesarias tales como: evaluaciones de calificación de riesgo país (mejoras o rebajas), límites de exposición al país (aumento o disminución), tipos de transacciones permitidas (comerciales y no comerciales), plazos (corto y mediano), entre otros. Todos los países deben ser evaluados al menos una vez al año o con la frecuencia que el entorno requiera.

El Banco cuenta con su propia metodología de calificación interna para evaluar el riesgo país. Cada calificación de riesgo país considera la evaluación de variables cuantitativas y cualitativas específicas al país analizado, así como del entorno macroeconómico regional y mundial.

Para efectuar la evaluación del riesgo país, se consideran como mínimo los aspectos que se mencionan a continuación:

**I) Situación macroeconómica:** Análisis de los equilibrios macroeconómicos del país, observando indicadores como el crecimiento del PIB, la tasa de inflación, tasa de interés, tipo de cambio, el ahorro, la inversión y la situación fiscal, incluyendo también indicadores relativos a los agregados monetarios, presupuestarios, del sector financiero y de la balanza de pagos, restricciones a los flujos de capitales y los demás aspectos que se consideren necesarios para el análisis.

**II) Situación financiera externa:** Capacidad del país para hacer frente a sus compromisos con el exterior. Se analizan indicadores tales como la deuda externa total, la deuda externa a corto plazo, el servicio de deuda con respecto al Producto Interno Bruto (PIB), las exportaciones, reservas internacionales, los requerimientos de divisas, entre otros.

**III) Acceso a financiamiento:** Considera si el país tiene o no acceso al mercado de capitales y el grado de cumplimiento de los acuerdos con organismos multilaterales.

**IV) Calificaciones de evaluadoras de riesgo:** Considera las calificaciones del riesgo soberano asignadas por las agencias calificadoras reconocidas internacionalmente.

**V) Estabilidad política, social e institucional:** Analiza situaciones que pueden poner en riesgo la estabilidad del país, para lo cual se considera si existen conflictos internos, posibilidad de interrupciones a la vigencia del estado de derecho, problemas de gobernabilidad, posibilidad de conflictos con otros países que puedan poner en peligro la estabilidad de la economía del país, o bien afectar el retorno de los recursos invertidos en él.

### Gestión del Riesgo País durante la pandemia del COVID-19

El Banco realizó evaluaciones periódicas a nivel país de los posibles riesgos asociados a la pandemia, considerando que los mayores impactos económicos fueron causados por el cierre de las fronteras, el confinamiento interno, medidas de distanciamiento social, la ruptura de la cadena de suministro global, las cancelaciones de las inversiones y la ralentización del consumo. Estas se realizaron de manera individual, para ser presentados y aprobados en las reuniones del Comité de Política y Evaluación de Riesgos (CPEP).

## Riesgo de Crédito

Comprende dos etapas principales: admisión y seguimiento. El proceso de admisión de crédito implica las actividades de identificación y análisis de la solvencia del cliente y la aprobación de los términos y condiciones para las extensiones de crédito. El proceso de seguimiento consiste en la revisión anual del crédito de las exposiciones existentes, revisiones "ad hoc", caso a caso cuando las condiciones así lo exigen, y revisiones de cartera por los comités de crédito del Banco. El objetivo es maximizar la tasa de retorno ajustada al riesgo, manteniendo las exposiciones al riesgo de crédito dentro de los parámetros aceptables. Este proceso involucra a las unidades de Riesgos y Negocios bajo la supervisión de la Junta Directiva, a través del Comité de Política y Evaluación de Riesgos (CPEP).

### Gestión del Riesgo de Crédito durante la pandemia del COVID-19

Desde inicios de la pandemia el Banco tomó una serie de medidas focalizadas en la gestión del riesgo de crédito de la cartera bajo un contexto de incertidumbre a nivel global. Entre las principales medidas tomadas se destacan:

- Revisiones integrales periódicas del portafolio de crédito comercial durante todo año 2020, que asistieron a la toma de decisiones necesarias para mantener una calidad de cartera estable.
- Contacto activo con los clientes del portafolio de créditos para mantener al Banco informado sobre el desempeño de los negocios y su información financiera actualizada, resaltando los impactos en sus actividades, medidas adoptadas y posición de liquidez mantenida para afrontar el escenario actual.

■ Confección de un mapa de calor por riesgo de industria, mediante el cual se pudieron identificar aquellos clientes cuya actividad podría ser mayormente afectada. De esta manera se redujo la exposición en sectores de riesgo alto.

■ Los nuevos desembolsos se focalizaron en sectores de menor riesgo con clientes conocidos por el Banco, con muchos años de relación, adecuada posición financiera, excelente experiencia de pago y buen acceso al crédito.

■ Durante pandemia se logró alcanzar un factor de cobranza superior al 99%, el cual se compara favorablemente respecto del sistema financiero local y regional.

## Lineamientos para Aprobación de Créditos

El Banco ostenta altos estándares de colocación, manteniendo una estructura de Comité de Créditos con tres instancias diferentes para la aprobación: el Comité de Créditos de la Administración, el Comité de Créditos Delegado de la Junta Directiva y el Comité de Política y Evaluación de Riesgos, cuyos miembros y facultades quedan resumidas del modo que se describe en el siguiente cuadro:

	Miembros	Facultad de Aprobación
<b>3era. Instancia</b> <b>Comité de Política y Evaluación de Riesgos (CPEP)</b>	Los miembros del CPEP de la Junta Directiva (quórum mínimo de 3 miembros sobre 5) Presidente Ejecutivo Vicepresidente Ejecutivo de Riesgos Vicepresidente Ejecutivo de Negocios	Límites y transacciones por encima de US\$100 millones y hasta el límite legal establecido por el regulador para créditos individuales y/o grupos económicos
<b>2da. Instancia</b> <b>Comité de Créditos Delegado de la Junta Directiva (CCD)</b>	2 Directores miembros del CPEP Presidente Ejecutivo Vicepresidente Ejecutivo de Riesgos Vicepresidente Ejecutivo de Negocios	Límites y transacciones superiores a US\$30 millones y hasta US\$100 millones para créditos individuales y/o grupos económicos
<b>1ra. Instancia</b> <b>Comité de Créditos de la Administración (CCA)</b>	Presidente Ejecutivo Vicepresidente Ejecutivo de Riesgos Vicepresidente Ejecutivo de Negocios	Límites y transacciones hasta US\$30 millones para créditos individuales y/o grupos económicos

## Política de Reservas Crediticias

Bladex cuenta con un modelo interno de pérdida esperada para determinar el nivel requerido de provisiones, asociado con las posibles pérdidas de los instrumentos financieros, basado en NIIF 9 - Instrumentos Financieros, en donde los activos se clasifican en tres etapas o categorías:

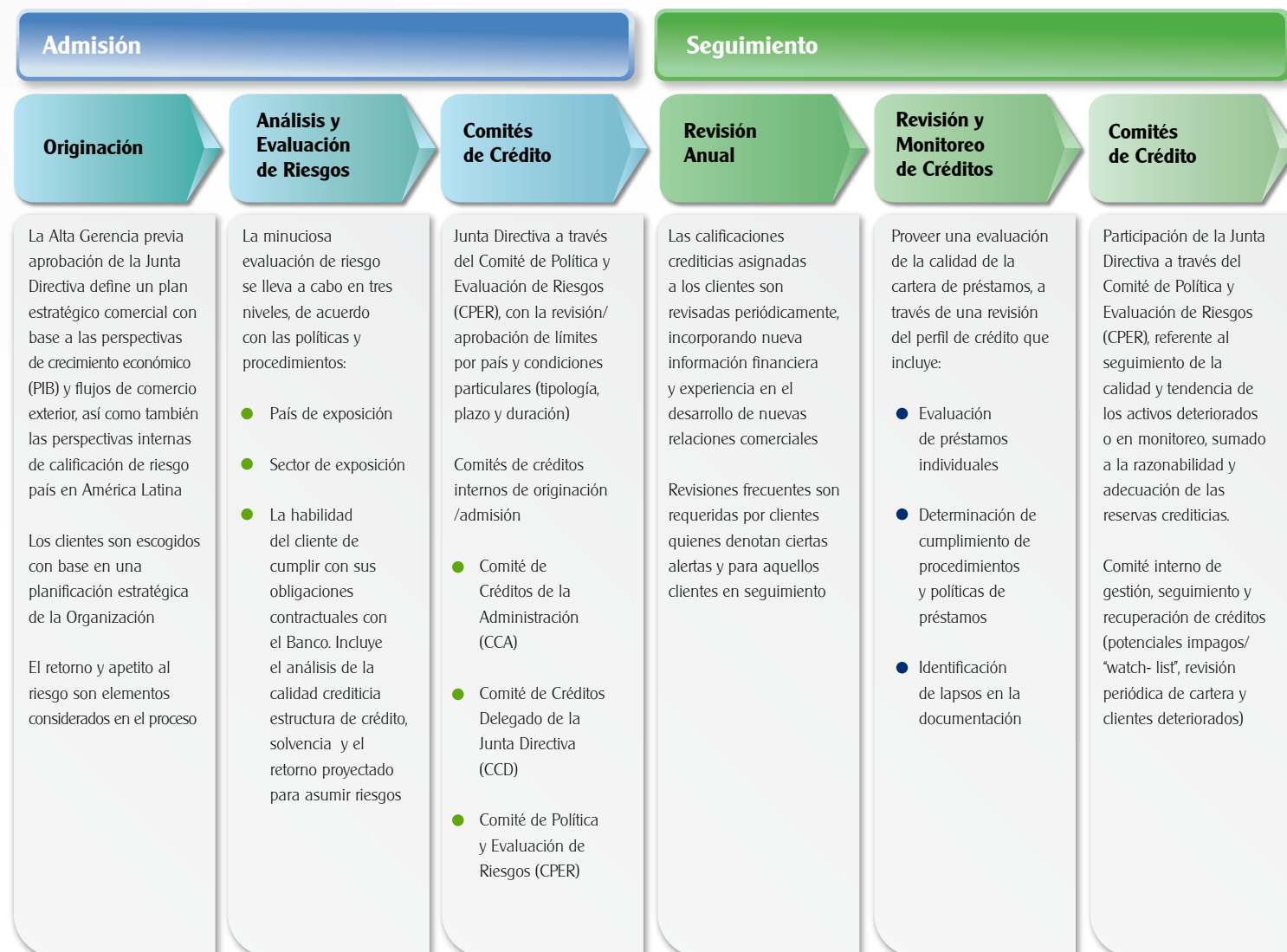
- Etapa 1:** Instrumentos financieros con pérdidas crediticias esperadas durante los próximos 12 meses.
- Etapa 2:** Instrumentos financieros con pérdidas crediticias esperadas durante la vigencia.
- Etapa 3:** Instrumentos financieros con deterioro crediticio (pérdidas esperadas durante la vigencia)

En estas dos últimas categorías las reservas se calculan para toda la vida de la transacción. En la Etapa 3 se realiza el análisis específico de las exposiciones de crédito individuales.

El Banco incorpora información sobre los entornos económicos futuros, en su evaluación de si el riesgo de crédito de un instrumento ha incrementado significativamente desde su reconocimiento inicial mediante sus modelos de calificación de clientes y países, los cuales incluyen proyecciones de sus variables de análisis.

## Ciclo de Riesgo de Crédito

La tabla siguiente resume el proceso de gestión del riesgo de crédito de Bladex:



## Riesgo de Mercado y de Liquidez

La política del Banco requiere que la gerencia gestione posiciones de activos y pasivos para reducir potenciales impactos adversos en los ingresos netos de intereses y capital debido a las variaciones de mercado en las tasas de interés.

- El Banco administra el riesgo de tasa de interés supervisando estrechamente la apreciación de los activos y los pasivos, mediante el establecimiento de coberturas para reducir posibles impactos negativos en las ganancias y el capital.
- La gerencia lleva a cabo análisis periódicos de sensibilidad simulando cambios de mercado en las tasas de interés, para determinar los posibles impactos en los ingresos netos de intereses por los próximos 12 meses. Para análisis de largo plazo, la administración aplica escenarios de sensibilidad que van desde un punto básico hasta 100 puntos básicos y supervisa la apreciación o depreciación de los activos y pasivos sensibles a cambios en la tasa de interés.

Respecto al Riesgo de Tipo de Cambio, el cual corresponde al cambio en el valor de mercado de un instrumento financiero debido a las fluctuaciones en la tasa de cambio de una moneda determinada, el Banco opera principalmente, en dólares de los Estados Unidos de América, por lo que queda reducida al mínimo la exposición a este tipo de riesgo. En el caso de las transacciones realizadas en monedas distintas al dólar de los Estados Unidos de América, la gerencia está obligada a cubrir toda posición por encima de US\$500 mil con ello el riesgo de tipo de cambio.

En cuanto el Riesgo de Liquidez, Bladex realiza revisiones diarias del Coeficiente de Cobertura de Liquidez (LCR por sus siglas en inglés). La metodología LCR sigue las normas locales y directrices recomendadas por el Comité de Basilea. El Banco también supervisa el Índice Neto de Fondeo Estable (NSFR por sus siglas en inglés), para mantener una estructura de fondeo adecuada a largo plazo.

La liquidez se controla a través de la revisión periódica de:

- El calendario de vencimientos para identificar los "gaps" de vencimientos en los diversos espacios de tiempo.
- Reporte de concentración de depósitos para identificar el posible incremento de cantidades y vencimientos que pueden afectar la liquidez de la Organización.

El Banco estableció un Plan de Contingencia de Liquidez, que fue diseñado para supervisar una serie de indicadores que podrían desencadenar un evento de liquidez, con posible impacto en las operaciones del Banco.

### Gestión del Riesgo de Mercado y Liquidez durante la pandemia del COVID-19

A finales de marzo 2020, el Banco decidió accionar el Plan de Contingencia de Liquidez, para poder gestionar de forma cercana la liquidez durante la pandemia, elevando de esta forma su requerimiento de liquidez y aumentando el control sobre los desembolsos de operaciones de crédito. La Administración está siguiendo de cerca la evolución de las economías producto de la pandemia.

## Riesgo Operacional

El objetivo principal de Bladex con la gestión del Riesgo Operacional es lograr una disminución de las pérdidas derivadas del riesgo operacional y mantener una adecuada administración del mismo con el uso de las herramientas establecidas en la gestión tales como: perfil de riesgos, mapa de riesgos, límites globales y específicos, indicadores de riesgo operacional, y de igual forma, utilizando el análisis de lo registrado en la Base de Eventos e Incidentes para lograr establecer un seguimiento a los planes de acción de los riesgos materializados o potenciales.

El Banco enfatiza la concientización de los colaboradores, promoviendo una cultura de gestión de los Riesgos que tenga una continuidad durante el tiempo y que permita entender y asimilar la importancia de este concepto desde cada uno de los procesos que se ejecutan en sus áreas, esto a través de la capacitación a todos los empleados de manera anual para su sensibilización en términos generales de los riesgos operacionales e incluir las actualizaciones a la norma o leyes regulatorias según se requiera.



## Factores de Riesgo



### Aspectos importantes de la Gestión de Riesgo Operacional

La prioridad de la gestión es identificar y mitigar tales riesgos de forma proactiva para evitar futuras pérdidas.

El Banco fomenta una cultura de conciencia a lo largo de la Organización, a través de un completo programa de entrenamiento disponible para los colaboradores.

El Banco sigue las mejores prácticas para medir y evaluar los riesgos operacionales de forma objetiva, cumpliendo con las disposiciones establecidas por la Superintendencia de Bancos en Panamá, así como las directrices recomendadas por el Comité de Basilea.

Las Matrices de Riesgos Operacionales contienen los riesgos identificados en los procesos y la asignación de los controles para su mitigación, dando como resultado el riesgo residual con su nivel de criticidad para la Organización.

El Banco cuenta con un repositorio de los Eventos e Incidentes asociados a riesgos operacionales donde se registran los eventos e incidentes de riesgo operacional, con el detalle suficiente que contribuye a la gestión de estos riesgos reportados.

Los Indicadores de Riesgo Operativo son una forma de medición con la finalidad de servir de alertas tempranas sobre el comportamiento de los riesgos operativos ocurridos a lo largo del Banco.

El Banco, basándose en su Mapa de Riesgos, identifica el riesgo residual a todas las actividades dentro de la Organización. Por ello, se van desarrollando controles para mitigar según su nivel de criticidad.

Para la Autoevaluación se lleva a cabo un proceso para detectar las fortalezas y debilidades del entorno de control en las operaciones y actividades del Banco. Se toma en consideración los riesgos previamente identificados en las Matrices de Riesgo Operacional.

El Banco mantiene Límites Globales y Específicos asignados a cada tipo de riesgo operativo, distribuido en rangos según los niveles de criticidad establecidos por la Organización.

#### Gestión del Riesgo Operacional durante la pandemia del COVID-19

Desde la declaración de la COVID-19 como pandemia por parte de la OMS, el Banco ha mantenido una gestión activa en la identificación de riesgos asociados a la disrupción en sus operaciones, a fin de mitigar impactos adversos a causa de esta.

En el mes de marzo 2020, considerando que las medidas impuestas por los gobiernos donde Bladex mantiene oficinas impedían la asistencia física a los centros principales y alternos de operaciones, entró en acción el plan de continuidad del negocio, el cual garantizó la operación ininterrumpida del mismo bajo la modalidad de trabajo remoto. A partir de la ejecución del plan se adoptaron medidas encaminadas hacia los siguientes frentes:

- Gestión del capital humano
- Seguridad de la información
- Instalaciones físicas
- Clientes, proveedores y accionistas
- Reguladores y calificadoras
- Responsabilidad social

A lo largo del año 2020, no se presentaron interrupciones del negocio u otras situaciones que hayan puesto en riesgo la operatoria normal del Banco. En este sentido, la ejecución de la modalidad de trabajo remoto demostró haberse realizado de una manera ágil y eficaz.

#### Riesgo Tecnológico y Seguridad de la Información

El Banco ha aprobado políticas e implementado procedimientos definiendo roles y responsabilidades para manejar la seguridad de la información como parte del marco de seguridad informática y de gestión del riesgo tecnológico. Estas políticas y procedimientos se aplican en toda la Organización y abarcan todas las relaciones entre la fuerza laboral, vendedores y proveedores, así como cualquier otra persona que, de forma permanente o temporal con el Banco, tenga algún tipo de acceso a datos, administración de recursos y sistemas informáticos.

El Oficial de Seguridad de Información del Banco es responsable de velar por el cumplimiento de las políticas y procedimientos para cualquier persona con acceso a nuestros sistemas. El Banco también se compromete con las revisiones de terceros independientes sobre su programa de ciberseguridad.

Programa Estratégico de Seguridad de la Información y Ciberseguridad

El Banco ha sido desarrollado con un enfoque holístico, lo cual nos permite abarcar tanto las medidas técnicas, como las estratégicas en un solo esquema.

Este programa está enfocado en cuatro pilares fundamentales:

- Seguridad para el perímetro
- Seguridad en la infraestructura y servicio
- Seguridad del usuario
- Seguridad de los datos

Las metodologías, políticas y controles de seguridad implementados son analizados y evaluados periódicamente, permitiendo mejorar nuestros esquemas de seguridad de forma oportuna y eficiente.

Uno de los aspectos más importantes es la concientización y entrenamiento de todos los colaboradores, ya que un usuario bien capacitado se convierte en uno de los controles más fuerte de seguridad de la información que tiene el Banco.

#### Gestión del Riesgo Tecnológico y Seguridad de la Información durante la pandemia del COVID-19

La pandemia del COVID-19 ha obligado a acelerar la transformación digital y los procesos asociados a la misma. De igual manera, los riesgos cibernéticos han ido en aumento y, por lo tanto, se debe contar con controles mitigantes adecuados. Bladex no escapa de esta situación y se ha preparado con medidas y controles de ciberseguridad, que nos permiten mantener seguros a todos los colaboradores y por lo tanto, la continuidad de las operaciones.

Por lo general, el estar fuera de la operación usual de la Organización implica un aumento en el riesgo de ser víctima de un ciberataque (malware, phishing). En el caso de Bladex, las herramientas de ciberseguridad adquiridas para resguardar los principales vectores de ataques como lo son el correo electrónico y end points (laptops); funcionan en modalidad cloud, esto quiere decir que no requieren estar conectados en la red local para su funcionamiento.

A continuación, se brinda más detalles sobre las principales medidas para mitigar los riesgos de ciberataques:

- Protección de correo electrónico: herramienta para protección de correo. Revisa y toma acciones sobre todo el flujo de correo (entrante y saliente), de manera que, si encuentra un correo de phishing, malware e inclusive ataque día cero (Zero days); está en la capacidad de detenerlo.
- Protección de End Points: Antivirus de próxima generación, la cual permite detectar amenazas en base a comportamientos. Adicional, cuenta con módulos para detección y respuesta a incidentes de manera automática y un servicio de cacería de amenazas funcionado 24X7X365.
- Comunicación cifrada y segura para acceder a los recursos del Banco: se utiliza una plataforma VPN (Virtual Private Network) para acceder a los recursos del Banco (aplicaciones, carpetas compartidas).
- Análisis continuo de vulnerabilidades en equipos críticos: se efectuaron análisis diarios para aquellos equipos publicados en internet y semanal para equipos de infraestructura tecnológica interna.

Todo esto acompañado de un monitoreo continuo por parte de Seguridad de la Información, Tecnología y el SOC (Security Operation Center) tercerizado.

# PROGRAMA DE SEGURIDAD DE LA INFORMACIÓN

## Seguridad para el perímetro

- **Seguridad Física y Ambiental**  
Controles de seguridad para evitar acceso no autorizados a los sitios de procesamiento y resguardo de información.

## Seguridad en la infraestructura y servicio

- **Lineamientos de Seguridad**  
Procesos, controles, prácticas de seguridad para la implementación eficaz del Sistema de Gestión de Seguridad de la Información.
- **Gestión de Riesgos**  
Proceso formal y repetible para identificar, evaluar y mitigar los riesgos inherentes de seguridad.
- **Seguridad en Sistemas y Comunicaciones**  
Contar con equipos y herramientas de seguridad defensivas y preventivas.
- **Relaciones con Terceras Partes (Proveedores)**  
Lineamientos de seguridad para gestionar las relaciones con terceras partes (proveedores) de acuerdo a su nivel de criticidad.
- **Respuesta a Incidentes**  
Procesos de respuesta a incidentes y recuperación de desastres. Establecer procedimientos para identificar, contener, erradicar y brindar seguimiento a incidentes de seguridad.
- **Configuraciones Seguras**  
Lineamientos y "baselines" para implementar configuraciones seguras en equipos y sistemas. De igual forma, se debe contar con un proceso periódico de aplicación de parches de seguridad.
- **Monitoreo**  
Procedimientos y herramientas que permitan mantener un monitoreo continuo en los sistemas de información y comunicaciones.
- **Gestión de Vulnerabilidades**  
Proceso para escanear, identificar, priorizar, remediar y brindar seguimiento a las vulnerabilidades de seguridad.
- **Gestión de Activos**  
Lineamientos y procedimientos para gestionar el ciclo de vida de los activos (adquisición, mantenimiento, renovación, descarte/eliminación).

## Seguridad del usuario

## Seguridad de los datos

- **Privilegios de Usuarios**  
Establecer procesos de gestión de privilegios de usuarios, que permitan controlar y monitorear las cuentas de usuarios (regulares y privilegiados).
- **Concientización y Entrenamiento**  
Mantener planes de concientización y entrenamiento en seguridad de la información para todos los colaboradores.
- **Protección contra "Malware"**  
Lineamientos y herramientas de seguridad para prevenir infecciones de malware en los equipos y redes de comunicaciones.

- **Clasificación y Manejo de la Información**  
Contar con procedimientos y controles, que permitan clasificar y proteger la información no pública.

## Prevención de Blanqueo de Capitales y Financiamiento del Terrorismo y Proliferación de Armas de Destrucción Masiva

Las entidades financieras están obligadas a desarrollar e implementar un programa seguro e integral de cumplimiento para prevenir el Blanqueo de Capitales, Financiamiento del Terrorismo y Proliferación de Armas de Destrucción Masiva (en adelante "PBC/FT/PADM").

El Banco ha establecido en su estructura organizacional un área de Cumplimiento independiente que es responsable de velar por el fiel cumplimiento de las obligaciones del Banco relacionadas con las regulaciones y políticas sobre la "Prevención de Blanqueo de Capitales". Es por esto por lo que se ha implementado un sólido Programa de Cumplimiento como parte de nuestra cultura organizacional. El objetivo principal de este Programa es lograr que todos los colaboradores, directores y proveedores, sin distinción de la función ejercida, asuman el compromiso de cumplir adecuadamente las normas, políticas y procedimientos relacionados con el Sistema de PBC/FT/PADM.

A través de los siguientes estándares, el Banco mantiene medidas razonables, de acuerdo con regulaciones emitidas y aplicables tanto a su Casa Matriz como a sus oficinas y/o dependencias en países en los cuales opera, para conocer e identificar a todos sus clientes y el manejo de las operaciones que a diario se realizan:

**1. Manual para la Prevención de Blanqueo de Capitales, Financiamiento del Terrorismo y Financiamiento de la Proliferación de Armas de Destrucción Masiva y Manual Conozca a su Cliente y/o Último Beneficiario:** a través de ambos manuales se han establecido mecanismos de debida diligencia de conocimiento de nuestros clientes, colaboradores, proveedores y correspondientes, así como procedimientos y controles claves.

**2. Capacitación del personal:** en Bladex brindamos prioritaria atención a la capacitación continua de los colaboradores sobre los programas, procedimientos y mecanismos establecidos para el reconocimiento de operaciones inusuales y sospechosas que pudieran estar relacionadas con el delito de Blanqueo de Capitales,

Financiamiento del Terrorismo y Financiamiento de la Proliferación de Armas de Destrucción Masiva.

**3. Revisión y monitoreo:** contamos con procedimientos para la revisión permanentemente del cliente, sus operaciones y verificar la actualización periódica de su perfil. Es tarea del Área de Cumplimiento en conjunto con los Ejecutivos de Negocios. El hecho de que un cliente cumpla con todos los requisitos establecidos al momento de iniciar una relación de negocios no garantiza que el comportamiento de sus operaciones en el transcurrir del tiempo mantenga los lineamientos del Banco, en lo referente a la prevención del movimiento de fondos provenientes de actividades ilícitas.

**4. Auditorías:** El Banco está sujeto a la vigilancia e inspección por parte de la Superintendencia de Bancos de Panamá, así como también de los Reguladores donde el banco mantiene oficinas y/o dependencias en países en los cuales opera, quienes efectúan inspecciones periódicas con el fin de validar el cumplimiento y la correcta implementación del Programa de Cumplimiento.

Asimismo, contamos con un área de Auditoría Interna que incluye dentro de su planeación anual la revisión del Programa y emite informes periódicos para la Junta Directiva y los Comités correspondientes.

**5. Política anticorrupción y antisoborno:** Durante el 2019 se incluyeron lineamientos y políticas fundamentales relacionadas con el compromiso de cero tolerancias frente a cualquier evento de corrupción y soborno. Las mismas prohíben actividades y comportamientos que inciten o generen situaciones relacionadas con soborno en cualquiera de sus formas a través de los colaboradores, clientes y proveedores.

Bladex está comprometido en conocer razonablemente a todos sus clientes y el manejo de las operaciones que a diario se realizan, al mismo tiempo de crear las estructuras de sistemas y personal que permitan la aplicación correcta de los controles y procedimientos de la institución.



# DESEMPEÑO FINANCIERO

El modelo de negocio único de Bladex, caracterizado por su naturaleza de comercio exterior a corto plazo y la alta calidad crediticia de su base de clientes, demostró ser una ventaja fundamental y diferenciadora durante el 2020, permitiéndole al Banco fortalecer su calidad de los activos, niveles de capitalización y liquidez, en un año que supuso retos sin precedentes para los mercados en los que opera el Banco.

Tan pronto los efectos de la pandemia de COVID-19 comenzaron a manifestarse, Bladex pudo aumentar significativamente su posición de efectivo, manteniendo continuamente niveles de liquidez por encima de los requerimientos regulatorios, basados en los estándares de Basilea III, respaldado por un amplio acceso a los mercados de capital de deuda, evidenciado por la emisión de bonos realizada en septiembre de 2020 en el mercado 144A/Regulación S, así como el respaldo continuo de los accionistas Clase A, los cuales proporcionan una base de depósitos estables para el Banco. Desde marzo 2020, el Banco asumió un enfoque defensivo priorizando liquidez sobre el crecimiento de la cartera de préstamos, así como la solidez crediticia

mediante una estrecha colaboración y atención a las necesidades de su base de clientes bajo estándares de suscripción crediticia más estrictos, todo lo anterior resultó en una disminución anual de la Cartera Crediticia, pero bien diversificada y de alta calidad.

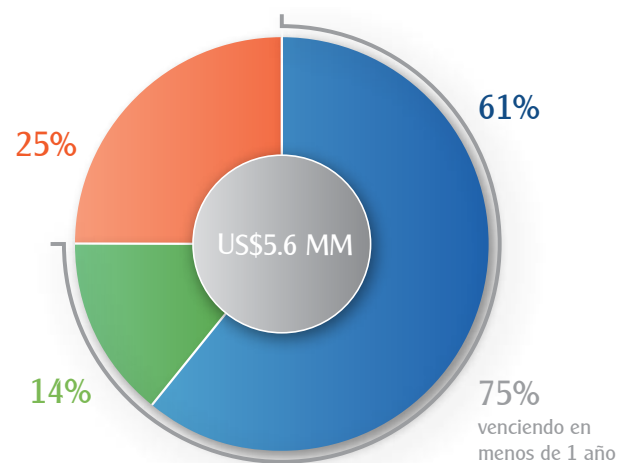
**El saldo de la Cartera Comercial**, compuesto principalmente por préstamos a costo amortizado, cartas de crédito y aceptaciones, ascendió a US\$5.6 mil millones al cierre de 2020, una disminución del 15% anual debido al enfoque defensivo del Banco de favorecer la liquidez sobre el crecimiento de la cartera, con un enfoque en el servicio a su base de clientes estratégicos, en segmentos de clientes e industrias que el Banco evaluó como más aptas para enfrentar los efectos de la pandemia COVID-19. A través del 2020, Bladex pudo cobrar prácticamente todos los vencimientos de crédito programados, además de ciertos pagos anticipados de crédito voluntarios, debido a la alta calidad de su base de clientes y la naturaleza de corto plazo de su cartera.

Como parte de su evaluación crediticia mejorada, Bladex ha implementado un proceso de revisión continuo de toda su cartera, cliente a cliente, clasificando países y sectores por categorías de riesgo. Este proceso benefició al Banco, ya que le permitió obtener un conocimiento profundo de los impactos que el COVID-19 pudiera tener en los sectores y clientes en cada país, ya que se estuvo en estrecho contacto con la mayoría de su base de clientes durante todo el año. Como resultado, el Banco pudo reducir las exposiciones en sectores identificados como de alto riesgo, como son: aerolíneas, azúcar, gas y petróleo ("upstream"), cadenas de suministros y comercio minorista, entre otros.

En términos generales, durante 2020, el Banco enfocó la originación de su cartera hacia sectores defensivos y bajo estándares de suscripción crediticia más estrictos, manteniendo una exposición de cartera bien diversificada entre regiones e industrias. La base de clientes tradicional del Banco de instituciones financieras representó el 54% de la Cartera Comercial a finales de 2020, en comparación con a 56% el año anterior. La exposición remanente de la cartera continuó distribuida a través de sectores corporativos, con la mayoría de las industrias representando el 5% o menos de la Cartera Comercial a finales de 2020, a excepción de ciertos sectores que el Banco evaluó como defensivos, tales como gas y petróleo ("downstream") al 7%, energía eléctrica, alimentos y bebidas, cada uno al 6% del total de la Cartera Comercial.

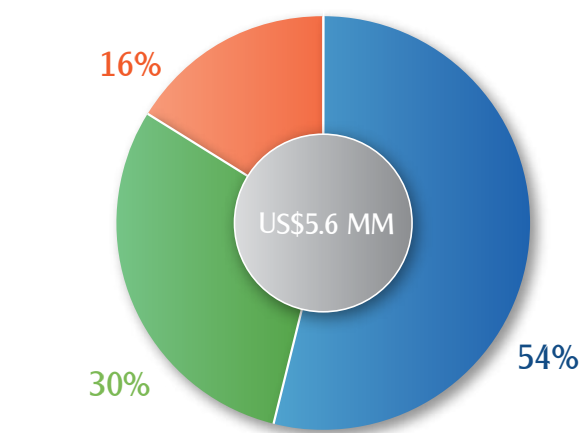
Geográficamente, el 59% de la cartera se mantuvo distribuida en países con grado de inversión al 31 de diciembre de 2020, 5pp más que en 2019, ya que el Banco ponderó durante el año su cartera hacia países de menor riesgo, aprovechando buenas oportunidades de riesgo/retorno. Brasil representó la mayor concentración con el 18% de la Cartera Comercial, de la cual el 91% correspondió a instituciones financieras. Otras exposiciones riesgo país relevantes fueron a países con grado de inversión como Colombia al 14%, México al 11%, Chile al 10% y países de primer nivel fuera de América Latina (los cuales se relacionan a transacciones realizadas en América Latina) con un 9% de la Cartera Comercial. El Banco también continuó disminuyendo su exposición a países de mayor riesgo, como Argentina, ahora representando el 2% del total de la Cartera Comercial, con una reducción de 1 pp anual.

Cartera Comercial por Plazo  
% al 31 de Diciembre 2020



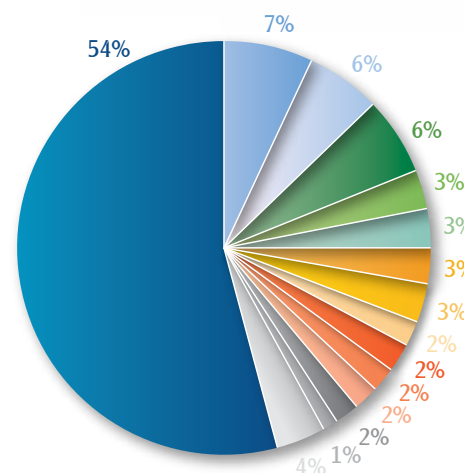
- Corto Plazo
- Mediano y Largo Plazo con vencimiento dentro de 1 año
- Mediano y Largo Plazo con vencimiento mayor a 1 año

Cartera Comercial por Tipo de Cliente  
% al 31 de Diciembre 2020



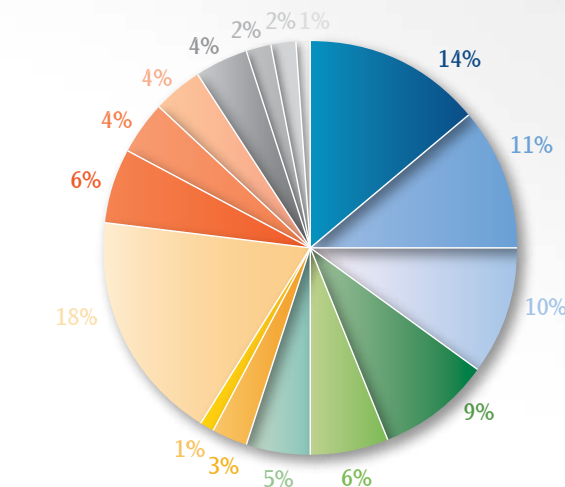
- Instituciones financieras
- Corporaciones
- Soberanos/Cuasi-soberanos

Cartera Comercial por Industria



- Instituciones Financieras
- Gas y Petróleo ("Downstream")
- Energía Eléctrica
- Alimentos y bebidas
- Metales (Manufactura)
- Otros servicios
- Gas y Petróleo ("Upstream")
- Gas y Petróleo (Integradas)
- Otras industrias (Manufactura)
- Café
- Cereales y Oleaginosas
- Minería
- Comercio al por menor
- Azúcar
- Otras industrias <1%

Cartera Comercial por País



- Colombia
- México
- Chile
- No LatAm
- Perú
- Panamá
- T. y Tobago
- Uruguay
- Brasil
- Guatemala
- República Dominicana
- Costa Rica
- Ecuador
- Argentina
- Paraguay
- Otros LatAm ≤1%

(\*) Grado de Inversión

**Menores saldos de Cartera de Préstamos y el cobro de préstamos en países y sectores de mayor riesgo** resultaron en US\$44.6 millones en reservas para pérdidas crediticias de la Cartera de Crédito al 31 de diciembre de 2020 o 0.75% de la Cartera de Crédito, comparado a 1.56% el año anterior. La disminución anual de US\$57.9 millones estuvo principalmente asociada a la venta de un préstamo en deterioro crediticio y un préstamo en monitoreo, totalizando US\$56 millones en descargas contra reservas previamente constituidas, en conjunto con una mejor composición de la Cartera de Crédito.

Al 31 de diciembre de 2020, se mantuvo una sólida calidad de activos con US\$11 millones registrados como préstamos con deterioro crediticio, representando un 0.22% del total de la Cartera de Préstamos, comparados a US\$62 millones o 1.05% del total de la Cartera de Préstamos del año anterior.

### Reservas para Pérdidas Crediticias

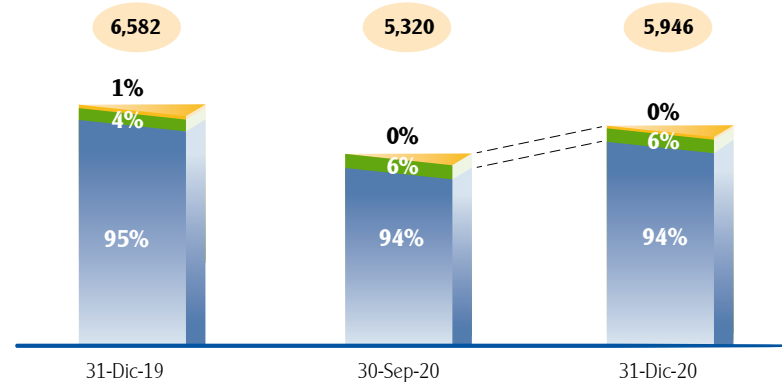
(USD millones, excepto %)

Total de reservas para pérdidas / Cartera Crédito	1.56%	0.84%	0.75%
Reserva para pérdidas / Etapas 1 + 2	0.73%	0.84%	0.67%
Reserva para pérdidas	102.5	44.9	44.6

Cartera de Crédito

Etapa 3 (deterioro)  
Etapa 2 (incremento en riesgo)

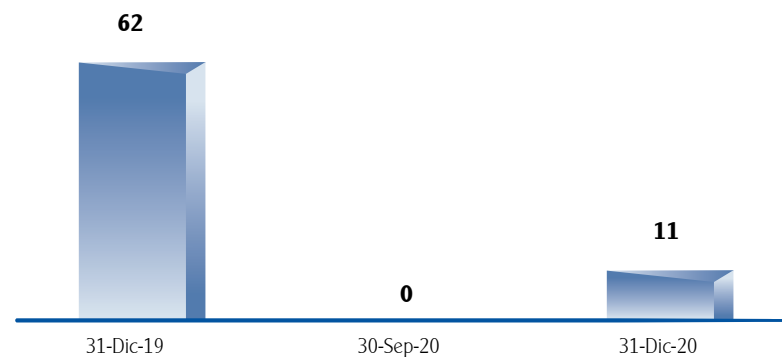
Etapa 1 (bajo riesgo)



### Préstamos con Deterioro

(USD millones, excepto %)

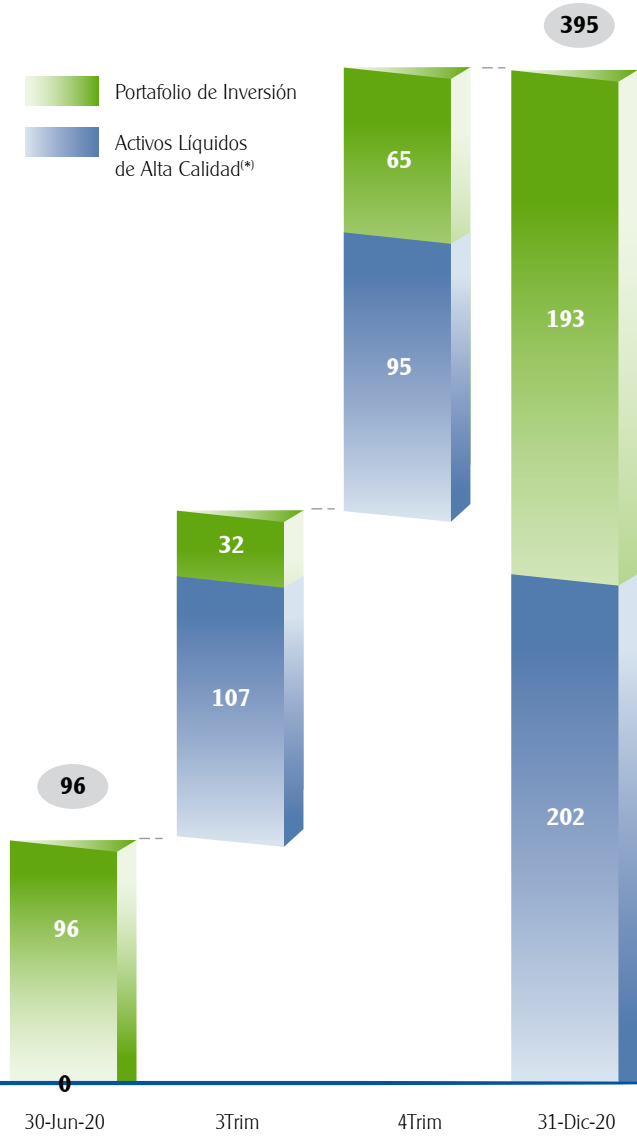
Total de reservas para pérdidas sobre préstamos con deterioro.	1.7x	n.a.	4.2x
Préstamos con deterioro sobre Cartera de Préstamos	1.0%	0.0%	0.2%



**Composición de activos mejoró durante la segunda mitad de 2020**, respaldada por la construcción de una cartera de títulos de deuda corporativos, dividida equitativamente con una cartera de activos líquidos de alta calidad, según la definición de los estándares de Basilea, con el objetivo de mejorar el rendimiento general de los activos líquidos y una cartera crediticia de nombres latinoamericanos concebida como complemento a la Cartera Comercial del Banco. La Cartera de Inversiones aumentó en US\$315 millones en el 2020, y se encuentra enfocada principalmente en países con grado de inversión y en títulos de deuda corporativos con calificación superior a 'A- '.

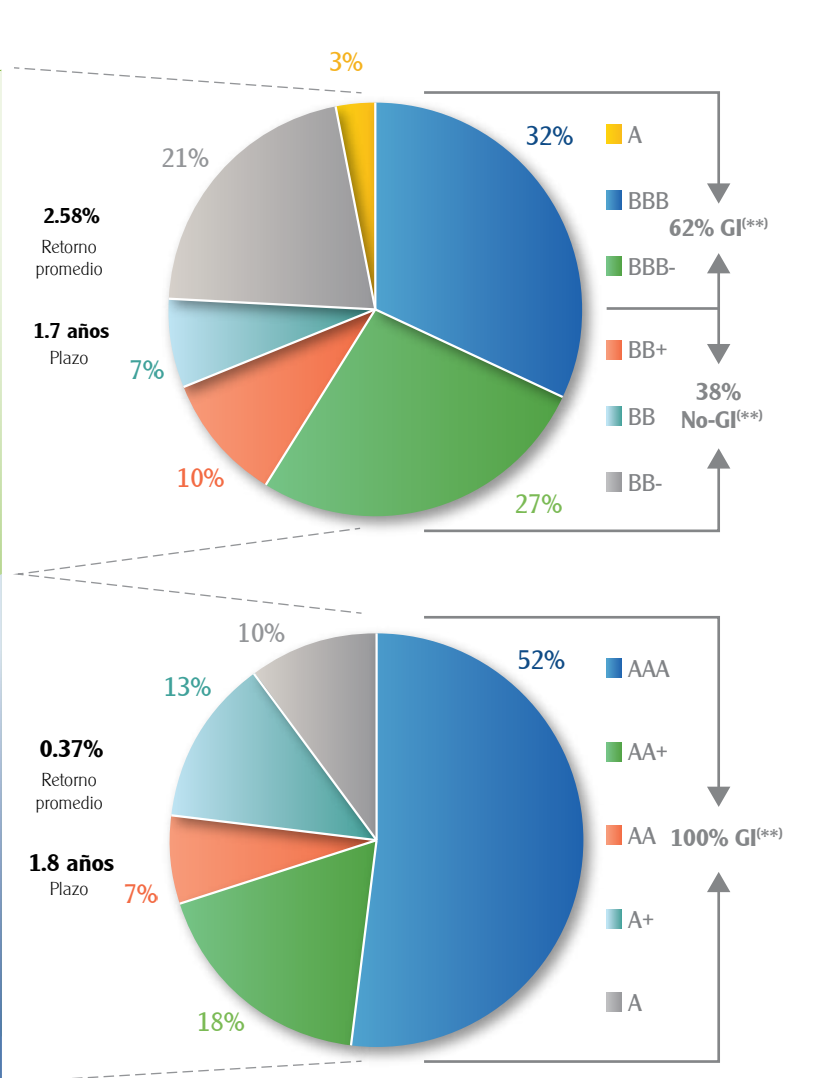
### Cartera de Bonos

(USD millones) - Saldos al final del período



### Calificación Crediticia

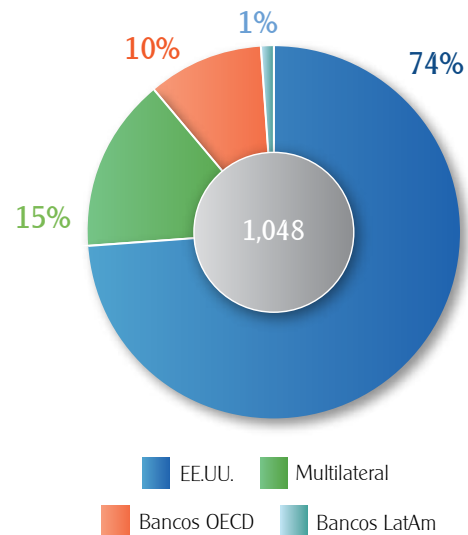
% al 31 de Diciembre 2020



(\*) De acuerdo con los criterios del Comité de Basilea  
(\*\*) Grado de Inversión

**La posición de liquidez**, en forma de efectivo y depósitos en bancos y títulos de deuda corporativa de alta calificación (por encima de "A-"), totalizó US\$1,048 millones al cierre de 2020, de los cuales 66% correspondieron a depósitos colocados en el Banco de la Reserva Federal de Nueva York. El nivel de liquidez al final del período representó el 17% del total de activos y el 33% de los depósitos captados.

Colocación de Activos Líquidos por País



Al 31 de diciembre de 2020, \$689 millones ó 66% de activos líquidos están depositados con el Banco de la Reserva Federal de Nueva York.

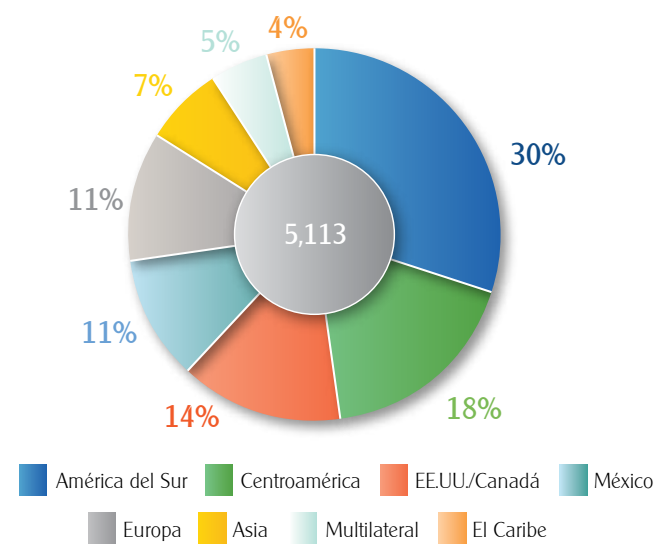
La capacidad del Banco para mantener una sólida posición de liquidez es atribuible a sus fuentes de financiamiento históricamente estables y diversificadas que incluyen muchas relaciones de larga duración con bancos corresponsales e inversionistas globales, así como depósitos de bancos centrales latinoamericanos, que incluyen los accionistas Clase A del Banco.

**Las fuentes de fondeo** se mantuvieron bien diversificadas a través de las regiones y plazos, respaldadas principalmente por el crecimiento continuo de su base de depósitos a US\$3,139 millones a finales de 2020, un aumento del 9% anual denotado por el crecimiento de su nuevo programa Yankee CD, que complementa la estructura de fondeo a corto plazo, así como por el apoyo constante de los accionistas de Clase "A" del Banco (bancos centrales o sus designados), los cuales representaron la mitad de los depósitos totales a finales de 2020.

Adicionalmente, el Banco mantuvo un amplio y constante acceso a los mercados interbancarios y de capital de deuda, caracterizados por relaciones duraderas con una amplia red de más de 40 bancos corresponsales, a través de diferentes geografías, además de ser un emisor recurrente en los Estados Unidos de América (al colocar una tercera emisión en el mercado 144A/RegS en septiembre de 2020) y en el mercado mexicano de capital de deuda (al colocar su última emisión en México en junio de 2020).

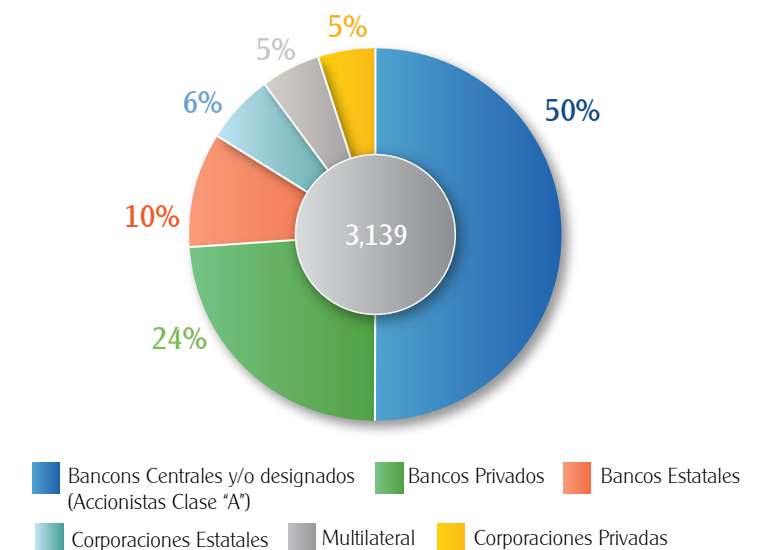
Fuente de Financiamiento por Geografía

(Saldos al final del período, US\$ millones)



Depósitos por Tipo de Cliente

(Saldos al final del período, US\$ millones)



### Quinta Emisión en el Mercado de Capitales de México

#### Agentes de Colocación



#### Junio 2020

- MXN 5,000 millones (US\$235 millones)
- Emisión original 1.5 veces sobre suscrita
- Plazos de 3 y 5 años
- Tasa TIE 28d+58pb para 3 años y 6.97% (M-Bono+140pb) para 5 años
- Inversionistas: afores, aseguradoras, fondos de inversión, bancas privadas y tesorías de bancos.
- Operación de referencia en el mercado mexicano, al tratarse de la primera transacción relevante en el contexto de la pandemia global.

### Tercera Emisión en el Mercado Internacional de Capitales "144A/Reg S"

#### Agentes de Colocación



#### Septiembre 2020

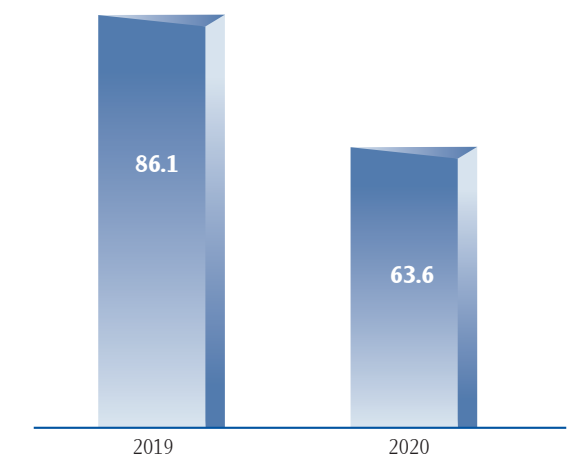
- US\$400 millones
- 4.0 veces sobre suscrita
- Plazo 5 años
- Tasa fija de 2.475% (Tesoro + 220pb)
- Inversionistas de EEUU, Europa, Asia y LatAm
- El cupón más bajo de todas las emisiones 144A/RegS realizadas por Bladex

**Bladex registró una utilidad en el 2020 de US\$63.6 millones**, o US\$1.60 por acción, comparado a US\$86.1 millones, o US\$2.17 por acción en 2019, demostrando resultados sostenibles en la medida en que el modelo de negocio único del Banco demostró ser una ventaja clave en un año profundamente impactado por la pandemia COVID-19 y la resultante incertidumbre prevaleciente del mercado.

La disminución de utilidades de Bladex en el 2020 fueron principalmente atribuibles al enfoque defensivo del Banco de favorecer la liquidez sobre el crecimiento de la cartera de préstamos durante la mayor parte de 2020, como parte de las medidas prudenciales implementadas desde el inicio de la pandemia COVID-19. Esto principalmente resultó en: (i) una disminución de US\$17.1 millones o 16% en ingresos neto por intereses durante el 2020, tras la decisión de la administración de preservar la liquidez del Banco, implementar estándares de suscripción de crédito más estrictos y enfocarse en sectores evaluados como defensivos en el contexto económico predominante, junto con su cobro exitoso de prácticamente todos los vencimientos de préstamos programados, todo lo cual resultó en una reducción del volumen promedio de préstamos a lo largo del año, efecto que se combinó con el impacto negativo de la disminución de las tasas de mercado en el margen de interés neto del Banco; y (ii) una disminución de US\$5.2 millones o 33% en ingresos por honorarios y comisiones principalmente dada por la ausencia de mandatos en el negocio de estructuración en un año impactado por la incertidumbre del mercado. Estos efectos negativos fueron parcialmente compensados por: (i) una disminución de US\$3.4 millones u 8% en gastos de operaciones, principalmente

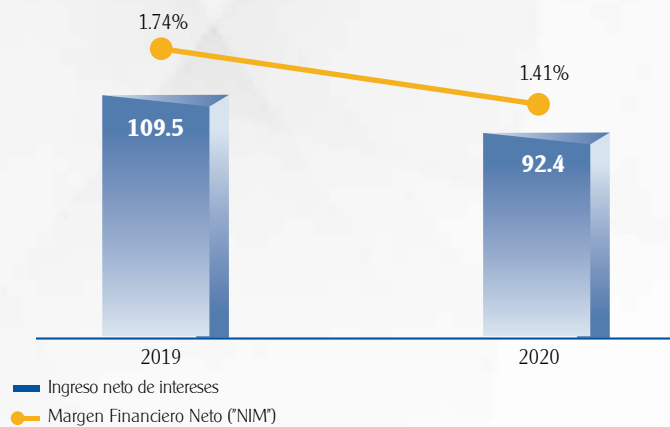
por menor compensación variable y otros ahorros generados por el Banco en el entorno actual y (ii) reversiones de provisiones para pérdidas crediticias por US\$1.5 millones, resultado de menores saldos y una mejor calidad de la Cartera Comercial, respaldada por el cobro de préstamos en sectores y países de mayor riesgo, así como por menores niveles de préstamos con deterioro crediticio.

Utilidad del Período

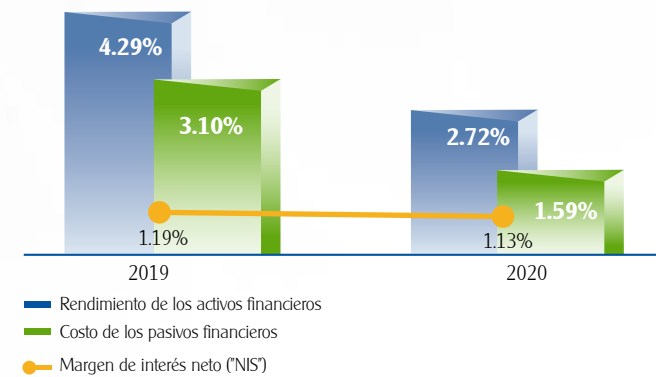


**Menor nivel de ingresos neto por intereses**, los cuales totalizaron US\$92.4 millones durante el 2020, con un margen financiero neto ("NIM", por sus siglas en inglés) en 1.41% (-33 pbs) y un margen de interés neto ("NIS", por sus siglas en inglés) en 1.13% (-6 pbs). Los ingresos netos por intereses y margen fueron impactados por el enfoque defensivo del Banco de favorecer la liquidez sobre el crecimiento de la Cartera de Préstamos durante la mayor parte del año, evidenciado por los mayores niveles promedio de efectivo (23% de los activos productivos promedio en el 2020) y menores saldos promedios de préstamos, junto con el impacto negativo neto de menores tasas bases de mercado (Libor) en los activos y pasivos del Banco. Estos efectos fueron parcialmente compensados por mayores márgenes en préstamos neto del Banco durante el año 2020, en la medida en que los pasivos se revalorizaron más rápido que los préstamos en un entorno de tasas de mercado decreciente y porque el Banco pudo aumentar sus márgenes en originación de préstamos hacia clientes de alta calidad, durante los primeros meses después del surgimiento de la crisis del COVID-19.

#### Ingreso Neto de Intereses y Márgenes

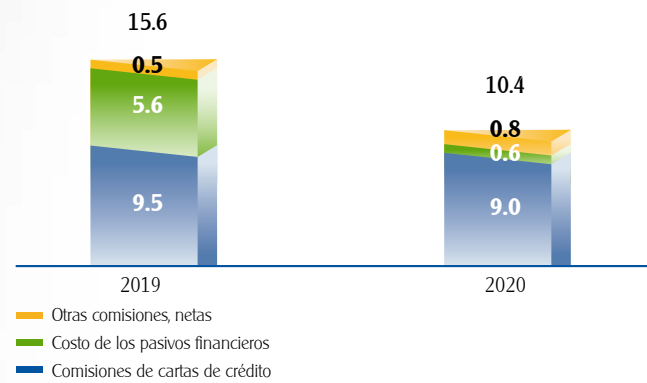


#### Margen de Interés Neto ("NIS")



**Los honorarios y comisiones totalizaron US\$10.4 millones durante 2020**, principalmente producto de comisiones sostenibles en el negocio de cartas de crédito del Banco, con un desempeño similar a los niveles pre-Covid en la segunda mitad del año (-5% anual). La disminución anual del 33% en honorarios y comisiones se atribuyó principalmente a menor actividad en la mesa de sindicaciones del Banco, dado que el mercado de este negocio basado en transacciones se vio profundamente afectado por la incertidumbre prevaiente durante el 2020.

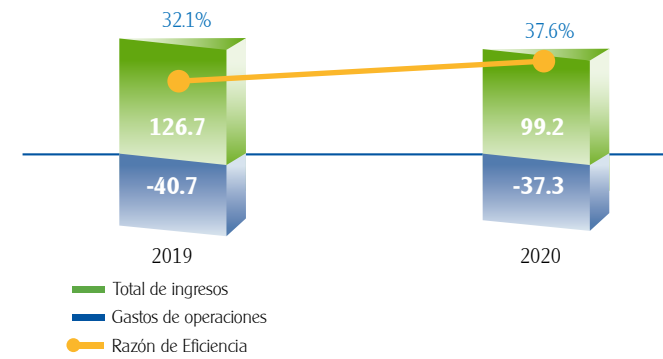
#### Honorarios y Comisiones, neto



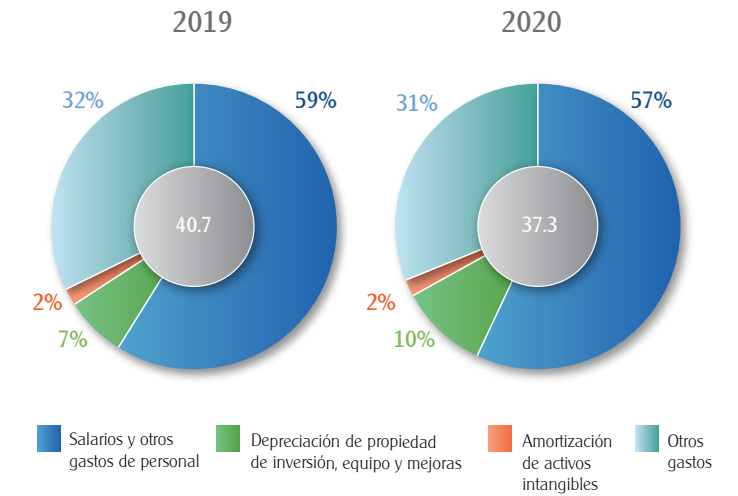
**Reversiones de provisiones para pérdidas crediticias** que ascienden a US\$1.5 millones para el año 2020, en comparación con US\$0.4 millones de provisiones para pérdidas crediticias en 2019, relacionadas principalmente a: (i) una disminución anual del 17% en el saldo de la Cartera de Préstamos a finales de 2020; (ii) mejora de la calidad crediticia por reducción de exposiciones en países y sectores de mayor riesgo, habiendo cobrado exitosamente los vencimientos programados y una originación enfocada hacia sectores defensivos, bajo estándares de suscripción más estrictos, y (iii) menores niveles de préstamos con deterioro crediticio.

**Los gastos operativos disminuyeron un 8% anual**, principalmente relacionada a una disminución en la provisión por compensación variable con base en el desempeño, y otros ahorros en costos derivados del entorno del COVID-19. Para el año 2020, el nivel de eficiencia alcanzó 37.6% debido a menores ingresos totales causados por las medidas implementadas por el Banco para mitigar los riesgos asociados a la pandemia COVID-19.

#### Eficiencia (en US\$ millones, excepto porcentajes)

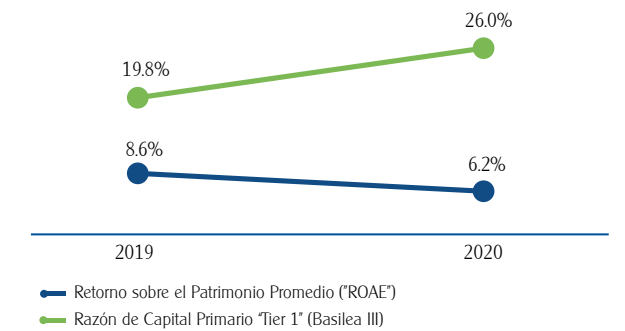


#### Gastos de Operaciones (en US\$ millones)



**La capitalización del Banco** se mantuvo sólida con una Razón de Capital Primario ("Tier 1"), conforme a la metodología de Basilea III, de 26.0%. Los activos ponderados por riesgo se calculan según el método avanzado basado en calificaciones internas ("IRB", por sus siglas en inglés) para el riesgo crediticio relacionado con la Cartera de Crédito del Banco y según el método estándar para el de riesgo operativo. El capital del Banco consiste íntegramente en acciones ordinarias emitidas y pagadas en su totalidad, con 39.6 millones de acciones comunes en circulación al cierre de 2020.

#### Capitalización



En el 2020, el Retorno sobre el Patrimonio Promedio ("ROAE", por sus siglas en inglés) alcanzó 6.2%, en comparación con 8.6% en 2019, debido a la combinación de menores utilidades en el año (-26% anual) y un aumento en capital (+2% anual).



## EVOLUCIÓN DEL PRECIO DE LA ACCIÓN Y DIVIDENDOS

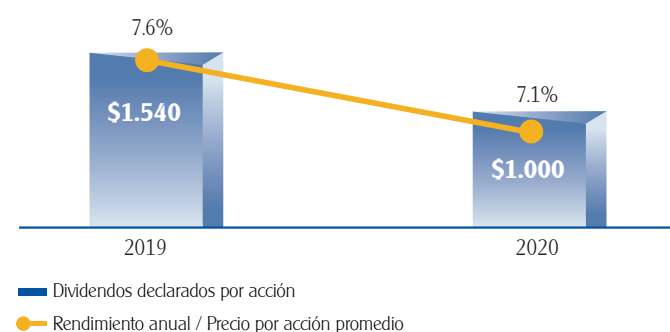
A fines de 2020, el precio de las acciones de BLX cerró en US\$15.83, con un precio promedio diario y volumen de US\$13.99 por acción y 156,855 acciones, respectivamente. Al 31 de diciembre de 2020, las acciones cotizaban a 0.6 veces el valor en libros por acción (precio/valor en libros) y a 9.9 veces sobre la utilidad por acción (precio/utilidad por acción), en comparación con 0.8 y 9.8, respectivamente, en 2019.

Durante el 2020, el Banco pagó dividendos que alcanzaron US\$1.00 por acción, o US\$0.25 por trimestre, una disminución interanual del 35% en comparación con el dividendo en efectivo de US\$1.54 en 2019, en la medida en que la Junta Directiva tomó la decisión de disminuir el dividendo trimestral como una gestión prudente dadas las condiciones actuales del mercado. Los dividendos del Banco reflejan sus fundamentos de negocio y representaron un rendimiento promedio de aproximadamente 7.1% en el 2020.

Evolución del Precio y Volumen de la Acción "BLX"



Dividendos por Acción



## RESUMEN FINANCIERO CONSOLIDADO

Información financiera preparada de acuerdo con NIIF emitido por "IASB"

AÑO TERMINADO 31 DE DICIEMBRE

(En US\$ millones, excepto porcentajes y cifras por acción)

2020 2019

### Información Seleccionada del Estado de Ganancias o Pérdidas

Ingreso neto por intereses	92.4	109.5
Honorarios y comisiones, neto	10.4	15.6
Pérdida en instrumentos financieros, neto	(4.8)	(1.4)
Otros ingresos, neto	1.1	2.9
Total de ingresos	99.2	126.7
Reversión de (provisión para) pérdidas crediticias	1.5	(0.4)
Ganancia (pérdida) en activos no financieros, neto	0.3	0.5
Total de gastos de operaciones <sup>(1)</sup>	(37.3)	(40.7)
<b>Utilidad del año</b>	<b>63.6</b>	<b>86.1</b>

### Información Seleccionada del Estado de Situación Financiera

Efectivo y depósitos en bancos	864	1,178
Inversiones y otros activos financieros, neto	398	89
Préstamos ("Cartera de Préstamos")	4,911	5,893
Cartera Comercial <sup>(2)</sup>	5,551	6,502
Total de activos	6,289	7,250
Total de Depósitos	3,139	2,894
Valores vendidos bajo acuerdos de recompra	11	41
Obligaciones y deuda, neto	1,985	3,138
Total de pasivos	5,251	6,233
Total de Patrimonio	1,038	1,016

### Información de las Acciones Comunes

Utilidad por acción	1.60	2.17
Valor en libros por acción común -al final del período	26.16	25.66
Acciones comunes vigentes:		
Promedio del período	39.7	39.6
Al final del período	39.7	39.6

### Razones Financieras Seleccionadas

Retorno sobre el Patrimonio Promedio ("ROAE") <sup>(3)</sup>	6.2%	8.6%
Retorno sobre Activos Promedio ("ROAA") <sup>(4)</sup>	1.0%	1.4%
Margen Financiero Neto ("NIM") <sup>(5)</sup>	1.41%	1.74%
Margen de Interés Neto ("NIS") <sup>(6)</sup>	1.13%	1.19%
Razón de Eficiencia <sup>(7)</sup>	38%	32%

### Capital, Liquidez y Calidad Crediticia

Razón de Capital Primario "Tier 1" Basilea III <sup>(8)</sup>	26.0%	19.8%
Total de activos / Total de patrimonio (veces)	6.1	7.1
Activos líquidos / Total de activos <sup>(9)</sup>	16.7%	16.0%
Activos líquidos / Total de depósitos <sup>(9)</sup>	33.4%	40.2%
Total de patrimonio al total de activos	16.5%	14.0%
Préstamos con deterioro sobre Cartera de Préstamos	0.22%	1.05%
Total de reserva para pérdidas crediticias sobre Cartera Comercial	0.80%	1.58%
Reserva para pérdidas crediticias sobre préstamos con deterioro (veces)	4.2	1.7

### Información de Mercado ("BLX")

Capitalización de Mercado (En US\$ mil millones)	628	847
Precio de Cierre	15.83	21.38
Precio / Valor Libros (veces)	0.6	0.8
Precio / Utilidad por acción (veces)	9.9	9.8

### Notas

- (1) El total de gastos de operaciones incluye las siguientes partidas de gasto del estado consolidados de ganancias o pérdidas: salarios y otros gastos de personal, depreciación de propiedad de inversión, equipo y mejoras, amortización de activos intangibles, y otros gastos.
- (2) Cartera Comercial incluye cartera bruta de préstamos, obligaciones de clientes bajo aceptaciones, compromisos de crédito y contratos de garantías financieras (incluyendo cartas de crédito confirmadas, "stand-by", y garantías que cubren riesgo comercial).
- (3) ROAE se refiere al retorno sobre el patrimonio promedio el cual es calculado sobre la base del promedio de los saldos diarios no auditados.
- (4) ROAA se refiere al retorno sobre el total de activos promedio el cual es calculado sobre la base del promedio de los saldos diarios no auditados.
- (5) NIM se refiere al margen financiero neto el cual está conformado por el ingreso neto de intereses dividido entre el saldo promedio de los activos productivos.
- (6) NIS se refiere al margen de interés neto el cual está conformado por el rendimiento promedio ganado de los activos productivos menos el rendimiento promedio pagado en los pasivos financieros.
- (7) Razón de Eficiencia se refiere a los gastos operativos consolidados como porcentaje del total de ingresos.
- (8) Capital primario ("Tier 1") es calculado de acuerdo a los lineamientos de adecuación de capital de Basilea III, y equivale al total del patrimonio, excluyendo ciertos efectos tales como el efecto de otros resultados integrales de la cartera de instrumentos financieros a valor razonable con cambios en otros resultados integrales. La razón de capital primario ("Tier 1") se calcula como porcentaje de los activos ponderados por riesgo. A su vez, el cálculo de los activos ponderados por riesgo está estimado en los lineamientos de adecuación de capital de Basilea III.
- (9) Activos líquidos se refiere a efectivo y equivalentes en efectivo que consisten de efectivo, depósitos a la vista en bancos, y depósitos en bancos que generan intereses, excluyendo los depósitos pignorados y "margin calls", así como títulos de deuda corporativos con calificación superior a "A-".

5



## MARCO DE GOBIERNO CORPORATIVO

El Gobierno Corporativo se refiere a los mecanismos, procesos y relaciones mediante los cuales Bladex es controlado y dirigido. Las estructuras y los principios del Gobierno Corporativo identifican y definen los derechos y responsabilidades entre los diferentes participantes en la gestión del Banco, incluyendo sus subsidiarias, Junta Directiva, Alta Gerencia, todos sus colaboradores, accionistas, reguladores y otras partes interesadas.

El Gobierno Corporativo es la columna vertebral de la gestión de Bladex, que proporciona el marco para la consecución de sus objetivos y abarca los diferentes ámbitos de la ejecución, de los planes de acción y estructura de controles internos de la Organización.

Estos permiten la medición del desempeño y de la responsabilidad corporativa para maximizar la creación de valor para los accionistas, inversionistas, colaboradores y las comunidades donde Bladex desarrolla sus actividades.

Los temas de Gobierno Corporativo surgen de las disposiciones contenidas en el Pacto Social, los Estatutos de la Sociedad, los Estatutos de los diferentes comités de la Junta Directiva y del Comité Ejecutivo del Banco, el Manual de Gobierno Corporativo, el Código de Ética, así como de las regulaciones establecidas por las entidades reguladoras y por la adopción de políticas que se fundamentan en las mejores prácticas organizacionales.

### Regulación Externa

El Banco está sujeto a la supervisión de las autoridades reguladoras en diversas jurisdicciones, siendo las más destacadas:

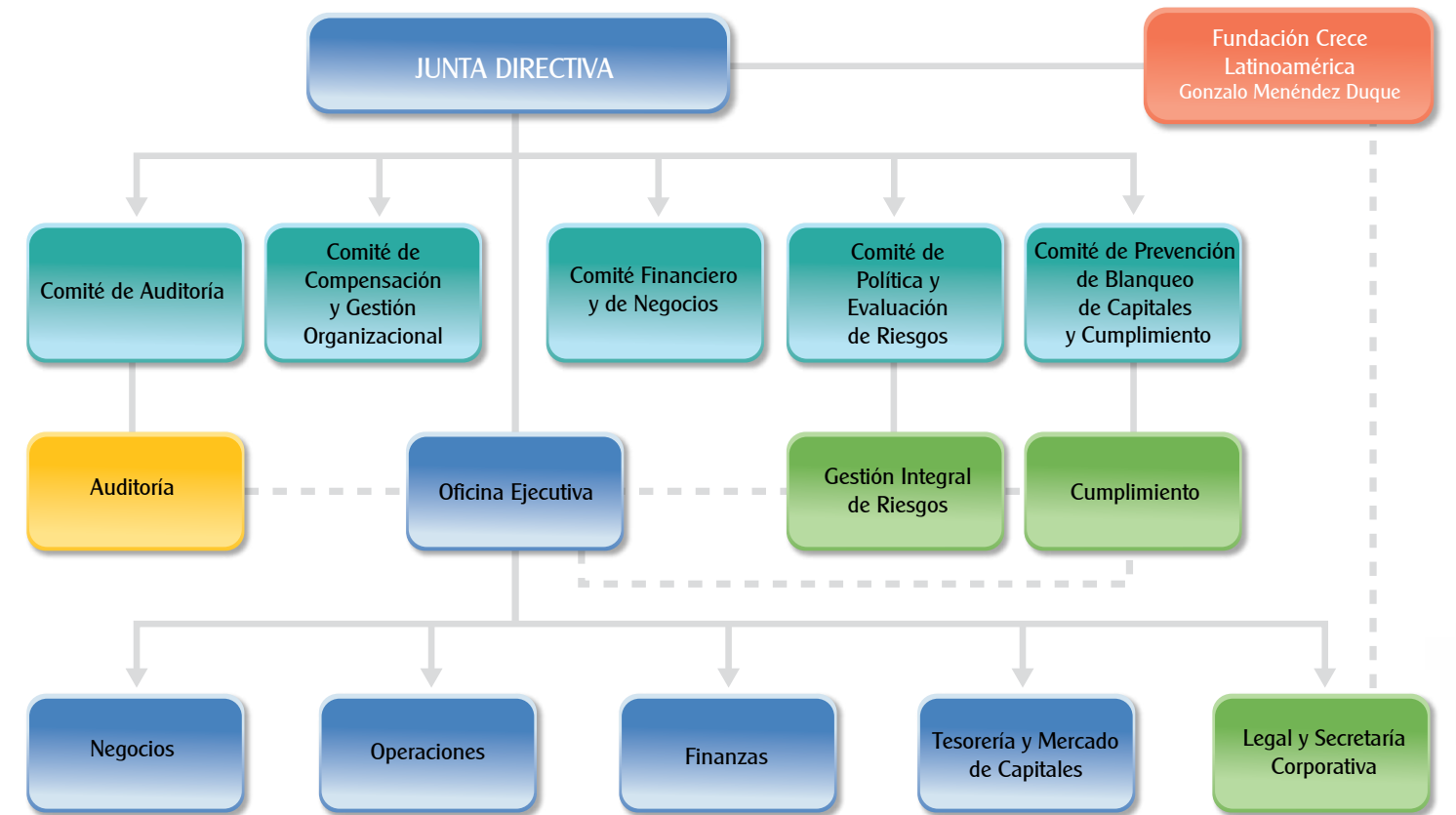
- Superintendencia de Bancos de Panamá (SBP)
- Banco de la Reserva Federal de los EE. UU. (FED)
- Bolsa de Valores de Nueva York (NYSE)
- Comisión de Bolsa y Valores de los EE.UU. (SEC)
- Departamento de Servicios Financieros del Estado de Nueva York (NYSDFS)
- Comisión Nacional Bancaria y de Valores (México)
- Bolsa Mexicana de Valores
- Superintendencia de Banca, Seguros y AFP de Perú
- Superintendencia Financiera de Colombia
- Banco Central de la República Argentina
- Banco Central do Brasil

### Regulación Interna

Bladex ejerce las siguientes regulaciones corporativas que constituyen el marco para el desempeño y comportamiento del Banco y de todos sus actores:

- Pacto Social
- Estatutos del Banco
- Estatutos de los Comités de la Junta Directiva
- Manual de Gobierno Corporativo
- Código de Ética

## MODELO ORGANIZATIVO



### Primera Línea de Defensa

Integrada por áreas ligadas a Negocios donde se originan las oportunidades que cumplen con el apetito de riesgo del Banco.

### Segunda Línea de Defensa

Velan para que los riesgos se gestionen de acuerdo con el nivel de apetito de riesgo definido y en total cumplimiento con todas las regulaciones vigentes.

El área de Riesgos reporta con total independencia al Comité de Política y Evaluación de Riesgos. El área de Cumplimiento reporta directamente al Comité de Prevención de Blanqueo de Capitales y Cumplimiento.

### Tercera Línea de Defensa

Total independencia, reportando a los Comités de Auditoría de la Junta Directiva. Su responsabilidad se centra en la evaluación periódica de las políticas, métodos, procedimientos y su efectiva implementación.

De conformidad con el Pacto Social y sus Estatutos, la Junta Directiva de Bladex está constituida por diez miembros como se detalla a continuación:

- Tres Directores elegidos por los tenedores de acciones comunes de la Clase A
- Cinco Directores elegidos por los tenedores de acciones comunes de la Clase E
- Dos Directores elegidos por los tenedores de todas las acciones comunes

Los miembros de la Junta Directiva son elegidos en la Asamblea Anual de Accionistas del Banco por períodos de tres años y podrán ser reelegidos al final de cada período. En las elecciones de los miembros de la Junta Directiva, los tenedores de acciones comunes de cada clase votan por separado.

Los tenedores de acciones de cada clase tienen un número de votos igual al número de acciones de la clase respectiva que le corresponda, multiplicado por el número de directores por elegir, y pueden dar todos sus votos a favor de un solo candidato o distribuirlos entre el número total de directores por elegir o entre dos o más de ellos, como lo crean conveniente.

En abril 2020 el Banco decidió sostener la primera Asamblea Anual de Accionistas de forma virtual debido a la pandemia de COVID-19, ya que representaba el mejor interés para la salud y seguridad de nuestros accionistas y colaboradores.

### Funciones Principales

La Junta Directiva tendrá la dirección y control de los negocios y bienes de la sociedad, salvo en los casos que ello corresponda a la Junta de Accionistas de acuerdo con la ley o al Pacto Social.

La Junta Directiva podrá otorgar poderes generales o especiales que faculten a los directores, dignatarios, funcionarios de la sociedad o a terceras personas para gestionar los asuntos que estime oportuno encomendarles y que sean competencia de la Junta Directiva.

### Reuniones de la Junta Directiva

Las reuniones de los directores se celebran por lo menos cuatro veces al año en la República de Panamá, o en cualquier otro país según lo determine la Junta Directiva.

Se necesita la presencia de por lo menos seis directores para poder celebrar debidamente una reunión de la Junta Directiva. Para que la Junta Directiva pueda sesionar será necesario que, en adición al quórum requerido, la mayoría de los presentes sean directores y que no sean colaboradores del Banco.

Las resoluciones de la Junta Directiva se adoptan mediante el voto favorable de la mayoría de los directores presentes en la reunión.

### Remuneración

La Junta Directiva previa consulta con el Comité de Compensación y Gestión Organizacional es responsable de aprobar y revisar el programa y los planes de compensación de los miembros de la Junta Directiva y sus Comités. La Junta Directiva le informará a la Asamblea de Accionistas los planes de compensación de la Junta Directiva y sus comités que sean adoptados de tiempo en tiempo.

### Independencia de los Directores

Para Bladex un Director será considerado independiente solamente cuando la Junta Directiva haya determinado, afirmativamente, que dicho Director no tiene relaciones materiales con el Banco que puedan afectar su juicio independiente. La Junta Directiva revisará los factores que afectan la independencia cuando el Director sea propuesto para elección o reelección. En el proceso de hacer tal determinación la Junta Directiva considerará la naturaleza, alcance y materialidad de la relación del Director con el Banco, así como todas las normas y regulaciones aplicables.

Con base en la aplicación de los anteriores criterios, la Junta Directiva del Banco ha determinado que a la fecha una mayoría sustancial (nueve de diez Directores) de la Junta Directiva es independiente.

### Diversidad

La diversidad es uno de los factores considerados por el Comité de Compensación y Gestión Organizacional de la Junta Directiva

a la hora de evaluar a los candidatos a los puestos de Director del Banco. El Comité de Compensación y Gestión Organizacional generalmente examina y valora la diversidad desde la perspectiva de las experiencias profesionales y de vida y reconoce que la diversidad en las experiencias profesionales y de vida podrían incluir consideraciones de género, raza, nacionalidad u otras características que puedan contribuir a la visión estratégica y la misión del Banco. Durante el 2020, la diversidad de género se ha fortalecido con la designación de dos mujeres como directoras que representan a los tenedores de todas las clases de acciones. El hecho de que siete nacionalidades diferentes estén representadas en la Junta Directiva de diez miembros refleja la importancia concedida a la diversidad por la Junta Directiva.

La presencia de diferentes nacionalidades y culturas entre nuestros colaboradores realza la marca Bladex. Contar con un entorno de trabajo multicultural es una de nuestras principales fortalezas que facilita la gestión del negocio en toda la Región.

### Prácticas Empresariales Sostenibles y Responsables

La Junta Directiva reconoce la importancia de sus responsabilidades relacionadas con asuntos medioambientales, sociales y de gobernanza (ESG por sus siglas en inglés). A fin de redoblar sus esfuerzos relacionados con su responsabilidad corporativa, el Banco se ha avocado a realizar una evaluación formal de la relevancia del ESG, con la intención de identificar los aspectos y oportunidades de mejora más significativos, así como los riesgos conexos a la materia.

*La Junta Directiva cuenta con tres representantes para los accionistas de la Clase A, cinco para los accionistas de la Clase E y dos Directores representando a Todas las Clases de acciones comunes.*

Clase A



José Alberto Garzón



Eduardo Hecker



João Carlos de Nóbrega Pecego

Clase E



Miguel Heras Castro



Ricardo Manuel Arango



Herminio A. Blanco



Roland Holst



Mario Covo

Todas las Clases



Alexandra M. Aguirre



Isela Costantini

## COMITÉS DE LA JUNTA DIRECTIVA

La Junta Directiva tiene la facultad de constituir comités, los cuales tendrán las facultades y responsabilidades que ésta les delegue, sujeto a lo establecido en el Pacto Social y en los Estatutos.

Cada comité está integrado por tres o más miembros de la Junta Directiva. Sujeto a dicho mínimo el número exacto de miembros del comité será determinado, de tiempo en tiempo, por la Junta Directiva del Banco. Los miembros de cada comité serán nombrados para los fines y por el plazo que determine la Junta Directiva.

El Banco cuenta en la actualidad con cinco comités permanentes compuestos por directores y miembros de la Alta Gerencia del Banco.



### Comité de Auditoría

El Comité está encargado de ejercer ciertas funciones establecidas por las regulaciones aplicables así como servir de apoyo a la Junta Directiva en el cumplimiento de sus responsabilidades de supervisión del proceso de información financiera, de la integridad de los Estados Financieros, del sistema de control interno, del proceso de auditoría, y del proceso de monitoreo del cumplimiento de leyes y reglamentos y el Código de Ética.

### Comité de Compensación y Gestión Organizacional

El Comité es responsable de presentarle a la Junta Directiva recomendaciones sobre la nominación de directores, las políticas de compensación y beneficios de directores, dignatarios, ejecutivos y colaboradores, la contratación y evaluación del desempeño del Presidente Ejecutivo, las políticas de recursos humanos del Banco, su Gobierno Corporativo y Código de Ética. Asimismo, el Comité es responsable de proponer a la Junta Directiva recomendaciones sobre temas relacionados con el modelo operativo, los procesos, la tecnología y las comunicaciones del Banco.

### Comité de Política y Evaluación de Riesgos

Está encargado de la revisión y recomendación a la Junta Directiva, para su aprobación, de las políticas relacionadas con una Gestión Integral de Riesgos prudencial. El Comité revisará y evaluará, asimismo, la exposición dentro de los niveles de riesgo que el Banco está dispuesto a asumir según las políticas establecidas para los distintos riesgos a los cuales se enfrenta en su gestión de negocios, incluyendo la calidad y perfil de los activos crediticios, la exposición a los riesgos de mercado, de liquidez, de tecnología y de seguridad de la información, incluyendo ciberseguridad y el análisis de los riesgos operativos que toman en consideración los riesgos legales de los productos del Banco.

El Comité efectúa sus tareas mediante los reportes periódicos que recibe de parte de la Alta Gerencia y a través de su interacción con el área de Gestión Integral de Riesgos y los demás integrantes de la Administración del Banco. En el ejercicio de sus funciones el Comité aplicará criterios de razonabilidad y materialidad en el alcance de sus labores.

El Comité no es responsable por la correcta implementación de las políticas, como tampoco lo es por el cumplimiento de los límites legales u otras restricciones que pudieran aplicar. Tales responsabilidades son propias de la Gestión Integral de Riesgos y de la Administración del Banco.

### Comité Financiero y de Negocios

Tiene como rol fundamental el análisis y conocimiento, con sus consecuentes competencias y atribuciones, de todos los temas relacionados con el desarrollo de negocios y con la gestión financiera del Banco que incluye, entre otros, la gestión del capital, la gestión del portafolio (activos y pasivos), la gestión de la liquidez, el manejo de descalces, la supervisión de temas fiscales y en general, el desempeño financiero del Banco y demás temas contemplados en sus Estatutos.

### Comité de Prevención de Blanqueo de Capitales y Cumplimiento

La función fundamental del Comité de Prevención de Blanqueo de Capitales y Cumplimiento es servir de apoyo a la Junta Directiva en el cumplimiento de las leyes y regulaciones aplicables al Banco en todas las jurisdicciones donde tenga presencia en materia de: (i) Prevención del Blanqueo de Capitales, Financiamiento del Terrorismo y Proliferación de Armas de Destrucción Masiva, (ii) la Oficina de Control de Activos Extranjeros del Departamento del Tesoro de los Estados Unidos ("Office of Foreign Assets Control"), (iii) la Ley de Cumplimiento Fiscal de Cuentas Extranjeras de los Estados Unidos ("FATCA"), (iv) los Estándares de Reporte Común de la OECD ("Common Reporting Standards") y (v) la Ley de Prácticas Corruptas en el Extranjero ("FCPA").

## COMITÉ EJECUTIVO



**Jorge Salas**  
Presidente Ejecutivo



**Erica Lijztain**  
Vicepresidenta Ejecutiva  
Operaciones



**Alejandro Jaramillo**  
Vicepresidente Ejecutivo  
Negocios



**Alejandro Tizzoni**  
Vicepresidente Ejecutivo  
Gestión Integral de Riesgos



**Ana Graciela de Méndez**  
Vicepresidenta Ejecutiva  
Finanzas



**Jorge Córdoba**  
Vicepresidente Ejecutivo  
Auditoría



**Jorge Luis Real**  
Vicepresidente Ejecutivo  
Legal y Secretaría Ejecutiva



**Eduardo Vivone**  
Vicepresidente Ejecutivo  
Tesorería y Mercado de Capitales

## PRINCIPALES COMITÉS INTERNOS



## TRANSPARENCIA Y ÉTICA

El Banco hace los esfuerzos necesarios para divulgar de manera precisa y oportuna todos los asuntos de importancia, incluidos los estados financieros y aspectos relacionados con el Gobierno Corporativo. La información financiera relevante es divulgada al mercado de forma trimestral y anual. La Junta Directiva aprueba los estados financieros trimestrales no auditados, los estados financieros anuales y otros documentos, tal como el Informe Anual presentado al SEC (20-F). El Comité de Divulgación del Banco asegura la correcta aplicación del principio de transparencia, mediante la revisión de todos los documentos que contengan datos relevantes de la entidad antes de su divulgación al público.

El Banco ha adoptado un Código de Ética que contiene los principios y políticas generales que deben guiar el actuar ético-profesional de los colaboradores y directores de la Organización. Su objetivo es resguardar los valores que se consideran fundamentales para la correcta conducción de los negocios y administración de la Institución, en concordancia con los principios y valores del Banco que, como institución financiera regional con una composición accionaria representativa de los sectores públicos y privados, conjuga una serie de intereses que requieren de guías para la realización de sus negocios y actividades.

Resulta fundamental para la Organización tener una clara dirección a seguir conforme a los principios y valores fundamentales de la persona humana y el entorno en el que opera, por lo que busca con este Código definir el marco de acción que permite alcanzar ese fin. Persona y trabajo se unen en forma integral, descartando la existencia de una dualidad o incongruencia entre el comportamiento individual y laboral, en la acción concreta de los negocios y frente a sus accionistas.

En línea con lo descrito anteriormente y con las mejores prácticas de la industria, durante el año 2018 se adoptó un Código de Ética y Conducta para Proveedores, cuyo objetivo consiste en asegurar que los proveedores que operan con Bladex lo hagan en concordancia con los principios y valores establecidos por la Institución, esperando que estos extiendan estos principios a lo largo de sus cadenas de valor.

El Banco cuenta con un canal de denuncias denominado "Línea Ética Bladex", como su medio formal de comunicación a través del cual todos sus colaboradores, proveedores y clientes podrán dar a conocer la ocurrencia de irregularidades reales o potenciales que afecten los principios de integridad institucional. Las mismas serán tratadas con total confidencialidad y las investigaciones serán llevadas a cabo a través de un análisis exhaustivo de los hechos denunciados, para asegurar la veracidad de las posibles irregularidades.

# 6



## CAPITAL HUMANO

Nuestro capital humano es el eje principal de todas las actividades del negocio en Bladex, y en el año 2020 fue más evidente la importancia que tiene asegurar su bienestar integral. Nuestra prioridad es ofrecer a cada colaborador que forma parte de nuestra Organización un ambiente que integre, tanto su realización profesional como su bienestar personal.

### Respuesta Ante La Pandemia

En un año en el que el mundo se vio afectado por una crisis sin precedentes con el COVID-19, el Banco estaba preparado con los equipos e infraestructura tecnológica requerida para que los colaboradores, en todas nuestras sedes, pudieran trabajar en forma remota. Desde el mes de marzo iniciaron los confinamientos dictados por las autoridades en cada país en donde Bladex mantiene operaciones y se activó el Comité COVID-19 para monitorear, regularmente, el desarrollo de la pandemia en todas nuestras sedes, dando seguimiento en caso de posibles contagios, tanto a colaboradores como a sus familiares.

A pesar de las dificultades que representó la adecuación de un espacio para trabajar desde casa, las restricciones de movilidad, que fueron más estrictas en algunos países, y las repercusiones que la crisis tuvo en las familias y los negocios, los colaboradores de Bladex continuaron destacándose por la vivencia de nuestros valores: Compromiso, Humildad, Excelencia, Respeto e Integridad.

Aunque el entorno económico mundial fue muy complejo y dificultó la generación de negocios al ritmo que se esperaba, esto no representó cambios en las condiciones laborales ni en los beneficios al capital humano. Con la llegada del nuevo CEO, continuaron los esfuerzos en la mejora de los procesos y las adecuaciones a los esquemas de Control Interno, que ya forman parte del día a día de nuestro negocio.

### Nueva Dinámica Organizacional

La Organización mantuvo su compromiso con la gestión del talento, con los planes de capacitación regulatoria, funcional, y con actividades de fortalecimiento de los equipos (Team Coaching), de modo virtual. Adicionalmente, aplicamos un programa de "onboarding" virtual para dar la bienvenida a nuevos colaboradores quienes iniciaron labores desde sus casas.

El Departamento de Desarrollo Humano promovió el bienestar organizacional, accionando distintas estrategias para mantener la cercanía, brindar herramientas de autoayuda y distraer a los colaboradores de las preocupaciones ante la crisis. En este sentido, se instauraron actividades virtuales como las celebraciones de los cumpleaños del mes, con la participación de miembros del Comité Ejecutivo, "Cafecitos con Amigos" para compartir diversos temas de interés presentados por expertos, cuentacuentos para los hijos de los colaboradores, sesiones de "Mindfulness" para promover el bienestar, charlas de nutrición, entre otros.

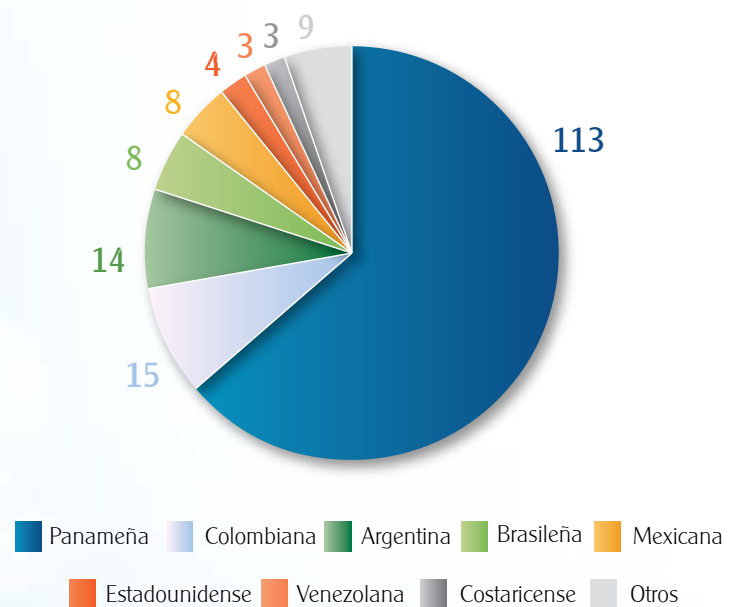
También se realizaron encuestas para conocer las opiniones de los colaboradores sobre el manejo organizacional de la crisis, logrando calificaciones muy satisfactorias.

### Diversidad Cultural

La multiculturalidad de Bladex es una de nuestras principales fortalezas, y este año en particular se logró mayor cercanía al estar todos trabajando desde sus casas. La presencia de diversas nacionalidades y culturas entre nuestros colaboradores, sumada al compromiso y profesionalismo demostrados, hizo que las dificultades se tomaran como retos y oportunidades, enriqueciendo la marca Bladex.

Al 31 de diciembre de 2020, la fuerza laboral estuvo compuesta por 177 colaboradores, que representan 16 nacionalidades, de las cuales el 97% corresponde a países latinoamericanos.

Nacionalidades Representadas en Bladex

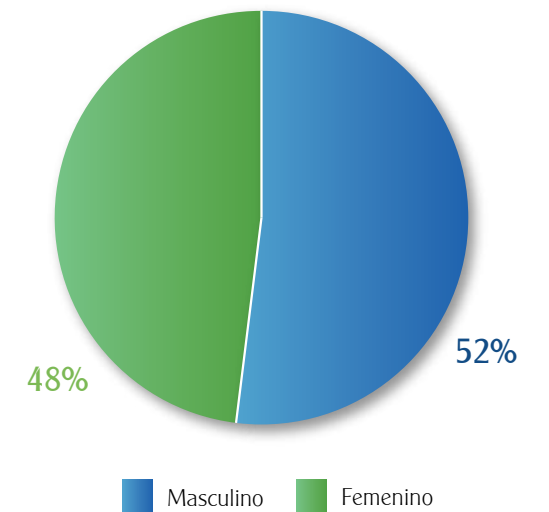


## DESARROLLO DEL TALENTO

En cuanto a la diversidad, nuestro capital humano está formado por un 52% de hombres y 48% de mujeres, ocupando cargos en iguales condiciones, desde las funciones administrativas y técnicas hasta las de dirección.

Los cargos por jerarquía tienen participación de ambos géneros, resaltando el Comité Ejecutivo, donde dos áreas con responsabilidades muy importantes son lideradas por mujeres: Finanzas y Operaciones.

Porcentaje de Colaboradores por Género a Diciembre 31 de 2020



Bladex se caracteriza por mantener a sus colaboradores actualizados, tanto en el plano regulatorio como en el funcional e interpersonal, propiciando el desarrollo de una variedad de conocimientos y competencias.

En el 2020 destacamos la participación del equipo en una capacitación en Incoterms donde se afianzaron conocimientos de comercio exterior, uno de los pilares del negocio en Bladex. El curso

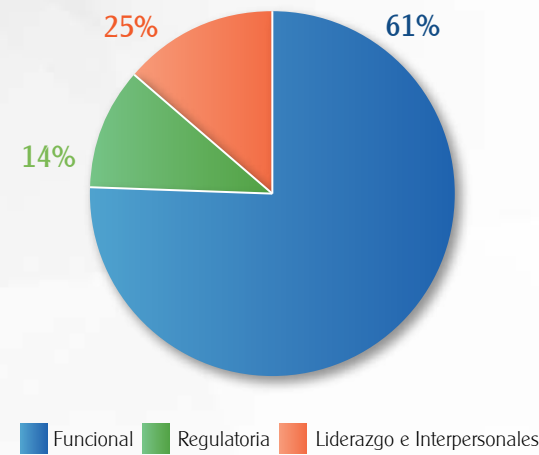
abarcó Cartas de Crédito Stand-by, Garantías de demanda primer requerimiento y la actualización en Incoterms 2020. Adicionalmente, se dio continuidad al Programa de Desarrollo de Líderes ejecutado en el 2019, con la oferta de sesiones de Team Coaching – Construyendo Equipos, conducidas por expertos en liderazgo para los líderes y sus equipos de trabajo. Logramos abarcar el 100% de nuestros colaboradores, en sesiones virtuales con un cierre grupal donde compartieron experiencias aplicables en su entorno laboral.



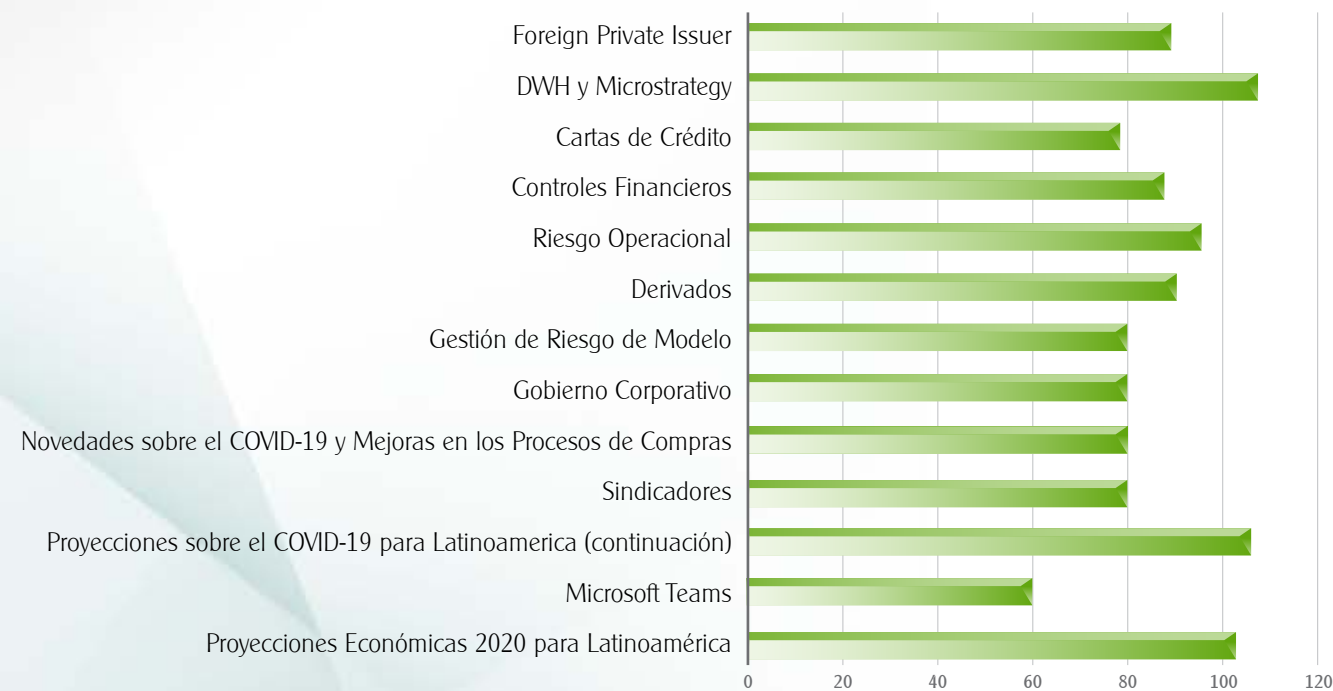
El plan de capacitación anual consideró las competencias funcionales, regulatorias, de liderazgo e interpersonales requeridas. Respondiendo a este plan, durante el 2020 se dio la participación de nuestros colaboradores en un total de 2,084 instancias de capacitación desglosadas.

Como parte de nuestro plan de capacitación funcional, todos los años Desarrollo Humano coordina la presentación de los talleres "Know Your Bladex" en los cuales nuestros expertos funcionales comparten temas de interés sobre sus áreas para todos los colaboradores en sesiones de una hora. Este año se vieron los siguientes temas, contando con la participación de entre 60 y 105 colaboradores por sesión.

Desarrollo y Formación de Talento Bladex  
por tipo de capacitación



Participación en Talleres Know Your Bladex 2020



## BENEFICIOS CORPORATIVOS

Bladex ofrece a sus colaboradores excelentes beneficios para acompañar su salud integral, entre los que destacan la cobertura colectiva de salud y el plan dental para el colaborador y sus dependientes, y el seguro de vida y cobertura de lentes flexible, solo para el colaborador. Presentamos a continuación los beneficios más valorados durante el periodo de 2020:

**Campaña Anual de Vacunación contra la Influenza:** Se logró la vacunación a domicilio de 72 colaboradores y 90 dependientes.

**Semana de la Salud:** Creamos conciencia sobre la prevención y las buenas prácticas de salud, ofreciendo exámenes de laboratorio a domicilio en Casa Matriz, actividades por videoconferencia, entrevistas con nutricionista, sesiones de "mindfulness", videos con dinámicas de pausa activa, sorteos diarios de desayunos saludables, talleres de nutrición, "burn-out", espacios para ejercitarse al final de la jornada y un "After-Office" virtual de cierre.

**Programa de Reconocimientos:** Un total de 11 colaboradores fueron reconocidos por dar la milla extra y esforzarse más allá de sus funciones regulares.

**Celebraciones:** Los colaboradores de Bladex participan en una serie de actividades de bienestar corporativo e integración cultural, entre los que destacan: el Día del Padre, el Día de la Madre y la celebración de fin de año. La virtualidad permitió que por primera vez estas actividades contaran con la participación de colaboradores de todas las sedes.



Semana de la Salud


Se hizo entrega de un reconocimiento a 24 colaboradores que cumplieron entre 5 y 20 años de servicio. Ana Graciela Varela de Méndez, Vicepresidenta Ejecutiva de Finanzas fue reconocida de forma muy especial por cumplir 30 años de servicio en Bladex.



Ana Graciela Varela de Méndez  
30 años de servicios en Bladex



Maytte Amaya  
Analista de Back Office



**Evento Especial de Fin de Año:** Realizamos una ceremonia virtual, con la calidez y emotividad que nos representa. En la ceremonia premiamos el compromiso y lealtad de los colaboradores por años de servicio y la del colaborador Viviendo los Valores Bladex 2020.

Colaborador Viviendo los Valores Bladex

**Maytte Amaya,** Analista de Back Office, recibió un reconocimiento especial por su singular desempeño durante el año, destacándose en el modelaje los valores de Compromiso e Integridad, y su constante disposición por buscar formas distintas para hacer las cosas de la mejor manera.



Conscientes del impacto y consecuencias que la pandemia del COVID-19 tuvo en los sectores más vulnerables, Bladex por medio de su Fundación Crece Latinoamérica-Gonzalo Menéndez Duque, implementó un plan de apoyo a través de nueve organizaciones sociales, tanto de Panamá como de Brasil y Ecuador. Se destinaron US\$237,500 en programas en favor de la educación, como también en programas de alimentación que brindaron sustento a miles de familias con necesidades en una época de gran incertidumbre.



Distribución de 300 cajas de comida en la comunidad de El Bale en Veraguas



### Asistencia alimentaria durante la pandemia

En un año excepcional la Fundación Crece Latinoamérica-Gonzalo Menéndez Duque destinó recursos por US\$160.000 para programas de asistencia alimentaria, canalizados a través de siete organizaciones sin fines de lucro, cuatro de ellas en Panamá, una en Brasil y una en Ecuador. Complementamos la labor educativa que realiza el Centro Educativo Marie Poussepin (CEMP), el Hogar Divina Gracia y el Hogar de Niñas Nuestra Señora de la Merced mediante la dotación de alimentos. El Banco de Alimentos de Panamá recibió US\$100,000 para el programa "Alimenta una Vida", el cual hizo entrega de víveres a unas 30,000 personas al mes, residentes en diversos sectores del país. Adicionalmente, un total de 300 bolsas de alimentos fueron distribuidos a los residentes de comunidades y sectores indígenas y campesinos de El Bale de Veraguas a través del Centro Comunitario Virgen de Guadalupe. Unas 2,000 personas fueron atendidas con giras médicas y recibieron productos lácteos en un período de dos meses por medio de la Fundación Wong en Ecuador y unas 60 cajas de comidas fueron repartidas entre las familias de los niños atendidos por la Fundación Bascri en Brasil.



Estudiante Yaliani Fonseca ganadora de la beca a la excelencia Gonzalo Menéndez Duque



Entrega de tablets a estudiantes del CEMP



Donación de tablets a estudiantes del Hogar de Niñas y Adolescentes La Merced

### Fortalecimiento del proceso educativo en tiempo de pandemia

Desde su creación hace ocho años la Fundación Crece Latinoamérica-Gonzalo Menéndez Duque tiene entre sus prioridades impulsar la educación como instrumento de cambio y progreso, concentrando las inversiones de manera estratégica en dos ejes principales: infraestructura educativa y calidad educativa. A través de los años, la Fundación ha sido consistente el apoyo a cinco instituciones en Panamá que impactan a más de tres mil estudiantes, en especial al Centro Educativo Marie Marie Poussepin (CEMP) que fuera construido por Bladex. A continuación resumimos el impacto logrado en 2020:

- El Centro Educativo Marie Poussepin (CEMP) recibió apoyo a nivel de infraestructura educativa para el mantenimiento de sus instalaciones, logrando pintar en un 100% las aulas de clases y exterior de los seis edificios que conforman el Colegio, remodelando un total de 14 aulas de clases, y brindando mantenimiento al mobiliario escolar que lo requería. En cuanto a calidad educativa, 74 tabletas fueron entregadas a estudiantes para conectarse a las clases virtuales y 100 padres de familia fueron atendidos, virtualmente, en el programa "Escuela para Padres". El CEMP pudo adoptar los protocolos de bioseguridad con medidas de prevención ante el COVID-19, mediante la compra e instalación de todos los materiales especiales de medición y limpieza establecidos por las autoridades.
- Beca y Medalla a la Excelencia Gonzalo Méndez: La Fundación entregó al estudiante con el mayor índice académico de la promoción 2020 la medalla a la Excelencia y la beca universitaria Gonzalo Menéndez Duque, que cubrirá todos los gastos de estudios superiores y servirá de inspiración para el resto de los estudiantes dentro del CEMP.
- Apoyo brindado a otros centros: un total 30 jóvenes del Hogar Divina Gracia recibieron clases virtuales de informática; 25 niñas participaron del reforzamiento académico y recibieron dispositivos electrónicos para acceder a las clases virtuales en el Hogar de Niñas y Adolescentes la Merced; 50 jóvenes que estudian en el internado Centro Comunitario Virgen de Guadalupe en El Bale de Veraguas recibieron reforzamiento académico y contaron con mejores condiciones de estudio al brindarles nuevos mobiliarios de estudios e instalar los equipos y materiales requeridos para cumplir

con los protocolos de bioseguridad. Adicionalmente, en El Bale se entregaron 20 laptops y se brindó mantenimiento a las 50 unidades donadas el año anterior, como parte del programa "Una Laptop por Niño", en alianza con la Fundación Pro-Niñez, apoyando así a los estudiantes de primaria de la escuela La Misericordia.

### Voluntariado en acción

Un total de 72 becas fueron patrocinadas por colaboradores de Bladex, a través del Programa de Padrinos que lidera el Comité de Voluntariado desde hace más de diez años, beneficiando a estudiantes del CEMP, en donde además se hizo entrega de reconocimientos a los estudiantes con mayor índice académico de pre media y bachillerato. Los voluntarios de la oficina de Brasil organizaron la entrega de regalos de Navidad y canastas de alimentos para los niños con deficiencia auditiva que atiende la Fundación Bascri.



Entrega de becas para estudiantes del CEMP



Entrega de reconocimiento para los estudiantes de mayor índice académico del CEMP de pre media y media.



**Banco Latinoamericano  
de Comercio Exterior, S. A.  
y Subsidiarias**

Estados Financieros Consolidados

31 de diciembre de 2020

(Con el Informe de los Auditores Independientes)

## Banco Latinoamericano de Comercio Exterior, S. A. y Subsidiarias

Estados Financieros Consolidados

### Contenido

Informe de los Auditores Independientes .....	83
Estado Consolidado de Situación Financiera .....	88
Estado Consolidado de Ganancias o Pérdidas .....	89
Estado Consolidado de Resultados Integrales .....	90
Estado Consolidado de Cambios en el Patrimonio.....	91
Estado Consolidado de Flujos de Efectivo .....	92
Notas a los Estados Financieros Consolidados.....	93



**KPMG**  
Torre PDC, Ave. Samuel Lewis y  
Calle 56 Este, Obarrio  
Panamá, República de Panamá

Teléfono: (507) 208-0700  
Website: kpmg.com.pa

## INFORME DE LOS AUDITORES INDEPENDIENTES

Accionistas y Junta Directiva del  
Banco Latinoamericano de Comercio Exterior, S. A.

### *Opinión*

Hemos auditado los estados financieros consolidados de Banco Latinoamericano de Comercio Exterior, S. A. y subsidiarias (“el Banco”), que comprenden el estado consolidado de situación financiera al 31 de diciembre de 2020, los estados consolidados de ganancias o pérdidas, resultados integrales, cambios en el patrimonio, y flujos de efectivo por el año terminado en esa fecha, y notas, que comprenden un resumen de las políticas contables significativas y otra información explicativa.

En nuestra opinión, los estados financieros consolidados adjuntos presentan razonablemente, en todos los aspectos importantes, la situación financiera consolidada del Banco al 31 de diciembre de 2020, y su desempeño financiero consolidado y sus flujos de efectivo consolidados por el año terminado en esa fecha de conformidad con las Normas Internacionales de Información Financiera (NIIF).

### *Base de la Opinión*

Hemos efectuado nuestra auditoría de conformidad con las Normas Internacionales de Auditoría (NIA). Nuestras responsabilidades de acuerdo con dichas normas se describen más adelante en la sección Responsabilidades del Auditor en Relación con la Auditoría de los Estados Financieros Consolidados de nuestro informe. Somos independientes del Banco de conformidad con el Código de Ética para Profesionales de la Contabilidad del Consejo de Normas Internacionales de Ética para Contadores (Código de Ética del IESBA) junto con los requerimientos de ética que son relevantes a nuestra auditoría de los estados financieros consolidados en la República de Panamá y hemos cumplido las demás responsabilidades de ética de conformidad con esos requerimientos y con el Código de Ética del IESBA. Consideramos que la evidencia de auditoría que hemos obtenido es suficiente y apropiada para ofrecer una base para nuestra opinión.

### *Asunto Clave de la Auditoría*

El asunto clave de la auditoría es aquel asunto que, según nuestro juicio profesional, ha sido el más significativo en nuestra auditoría de los estados financieros consolidados del periodo corriente. Este asunto ha sido atendido en el contexto de nuestra auditoría de los estados financieros consolidados en su conjunto y en la formación de nuestra opinión sobre ellos, y no expresamos una opinión por separado sobre este asunto.

© 2021 KPMG, una sociedad civil panameña y firma de la red de firmas miembro independiente de KPMG, afiliadas a KPMG International Cooperative (“KPMG International”), una entidad inglesa. Derechos reservados.

### Reserva para pérdidas en préstamos

Véanse las Notas 3.4.J y 5.A a los estados financieros consolidados

#### Asunto clave de la auditoría

La reserva para pérdidas en préstamos (reserva) del Banco fue de \$41,165 mil al 31 de diciembre de 2020. El Banco aplica un enfoque de tres etapas para medir la reserva, utilizando una metodología de pérdidas crediticias esperadas (PCE). La metodología de PCE utiliza modelos complejos que incorporan insumos y supuestos que implican un juicio significativo, incluyendo el posible impacto de la pandemia COVID-19, para determinar la reserva colectiva y la reserva individual.

La reserva colectiva se determina en función de la evaluación del Banco de la probabilidad de incumplimiento (PI), la pérdida dado el incumplimiento (PDI) y la exposición al incumplimiento (E) asociada con el activo financiero. La reserva colectiva considera la calificación de riesgo crediticio del cliente y la calificación de riesgo país, que contempla escenarios macroeconómicos, las tasas históricas de pérdidas y otros supuestos. Cuando el Banco determina que ha habido un incremento significativo en el riesgo crediticio desde el reconocimiento inicial o cuando el activo financiero está en incumplimiento, se registra una PCE de por vida; de lo contrario, se registra una PCE de 12 meses. Cuando el activo financiero está en incumplimiento, el Banco determina las PCE de forma individual, considerando los flujos de efectivo esperados, las tasas de descuento y la valoración de las garantías relacionadas.

Identificamos la evaluación de la reserva como un asunto clave de auditoría porque involucra una incertidumbre de medición significativa que requiere un juicio sustancial del auditor, así como conocimiento y experiencia de la industria.

#### Cómo el asunto clave fue atendido en la auditoría

Nuestros procedimientos de auditoría, considerando el uso de especialistas, incluyeron:

- Evaluar la metodología y los insumos clave utilizados para determinar los parámetros de PI y PDI producidos por los modelos; y los modelos de calificación de riesgo país. Esto incluye considerar los escenarios macroeconómicos proyectados con base en información pública disponible y el impacto de la pandemia COVID-19.
- Probar ciertos controles internos sobre el proceso de reserva del Banco relacionados con: (i) la validación de modelos que determinan PI y PDI; (ii) la revisión de supuestos y juicios significativos utilizados por el Banco para determinar las calificaciones de clientes y de riesgo país, incluyendo los escenarios macroeconómicos proyectados; (iii) la identificación de si ha habido un incremento significativo de riesgo o un evento de incumplimiento; (iv) la evaluación de la entrada de datos en los modelos de reserva, incluidos los controles tecnológicos sobre su extracción y procesamiento; (v) las revisiones de préstamos para determinar las calificaciones de riesgo crediticio de los clientes, y (vi) las revisiones de calificaciones de riesgo país.
- Evaluar i) para una muestra de clientes, los factores cuantitativos y cualitativos relacionados con la condición financiera del cliente, sus fuentes de pago, y supuestos y juicios aplicados en la determinación de las calificaciones de riesgo crediticio del cliente asignadas por el Banco; ii) el juicio del Banco sobre si hubo un incremento significativo de riesgo o un evento de incumplimiento; y iii) los escenarios probables y los valores de las garantías utilizadas en la evaluación de las PCE determinadas de forma individual.
- Recalcular la reserva, según la metodología de PCE del Banco.

### Otra Información

La administración es responsable de la Otra Información, que abarca el contenido del Reporte Anual pero no incluye los estados financieros consolidados ni nuestro correspondiente informe de auditoría. El Reporte Anual se espera que esté disponible para nosotros después de la fecha de este informe de auditoría.

Nuestra opinión sobre los estados financieros consolidados no abarca la Otra Información y no expresamos ninguna otra forma de seguridad concluyente sobre ella.

En relación con nuestra auditoría de los estados financieros consolidados, nuestra responsabilidad es leer la Otra Información y, al hacerlo, considerar si existe una incongruencia de importancia relativa entre esa información y los estados financieros consolidados o nuestros conocimientos obtenidos en la auditoría, o si, de algún modo, parece contener un error de importancia relativa.

Cuando leamos el contenido del Reporte Anual si concluimos que existe un error de importancia relativa en esa Otra información estaremos obligados a informar de este hecho a los encargados del gobierno corporativo.

#### Responsabilidades de la Administración y de los Encargados del Gobierno Corporativo en relación con los Estados Financieros Consolidados

La administración es responsable de la preparación y presentación razonable de los estados financieros consolidados de conformidad con las NIIF, y del control interno que la administración determine que es necesario para permitir la preparación de estados financieros consolidados que estén libres de errores de importancia relativa, debido ya sea a fraude o error.

En la preparación de los estados financieros consolidados, la administración es responsable de evaluar la capacidad del Banco para continuar como un negocio en marcha, revelando, según corresponda, los asuntos relacionados con la condición de negocio en marcha y utilizando la base de contabilidad de negocio en marcha, a menos que la administración tenga la intención de liquidar el Banco o cesar sus operaciones, o bien no haya otra alternativa realista, más que esta.

Los encargados del gobierno corporativo son responsables de la supervisión del proceso de información financiera del Banco.

#### Responsabilidades del Auditor en Relación con la Auditoría de los Estados Financieros Consolidados

Nuestros objetivos son obtener una seguridad razonable acerca de si los estados financieros consolidados en su conjunto, están libres de errores de importancia relativa, debido ya sea a fraude o error, y emitir un informe de auditoría que contenga nuestra opinión. Seguridad razonable es un alto grado de seguridad pero no garantiza que una auditoría efectuada de conformidad con las NIA siempre detectará un error de importancia relativa cuando este exista. Los errores pueden deberse a fraude o error y se consideran de importancia relativa si, individualmente o de forma agregada, puede preverse razonablemente que influyan en las decisiones económicas que los usuarios toman basándose en estos estados financieros consolidados.



Como parte de una auditoría de conformidad con las NIA, aplicamos nuestro juicio profesional y mantenemos una actitud de escepticismo profesional durante toda la auditoría. También:

- Identificamos y evaluamos los riesgos de error de importancia relativa en los estados financieros consolidados, debido a fraude o error, diseñamos y aplicamos procedimientos de auditoría para responder a dichos riesgos y obtenemos evidencia de auditoría que sea suficiente y apropiada para proporcionar una base para nuestra opinión. El riesgo de no detectar un error de importancia relativa debido a fraude es más elevado que en el caso de un error de importancia relativa debido a error, ya que el fraude puede implicar colusión, falsificación, omisiones deliberadas, manifestaciones intencionadamente erróneas o la evasión del control interno.
- Obtenemos entendimiento del control interno relevante para la auditoría con el fin de diseñar procedimientos de auditoría que sean apropiados en las circunstancias, pero no con el propósito de expresar una opinión sobre la efectividad del control interno del Banco.
- Evaluamos lo apropiado de las políticas de contabilidad utilizadas y la razonabilidad de las estimaciones contables y la correspondiente información revelada por la administración.
- Concluimos sobre lo apropiado de la utilización, por la administración, de la base de contabilidad de negocio en marcha y, basándonos en la evidencia de auditoría obtenida, concluimos sobre si existe o no una incertidumbre de importancia relativa relacionada con eventos o condiciones que pueden generar dudas significativas sobre la capacidad del Banco para continuar como negocio en marcha. Si concluimos que existe una incertidumbre de importancia relativa, se requiere que llamemos la atención en nuestro informe de auditoría sobre la correspondiente información revelada en los estados financieros consolidados o, si dichas revelaciones no son adecuadas, que modifiquemos nuestra opinión. Nuestras conclusiones se basan en la evidencia de auditoría obtenida hasta la fecha de nuestro informe de auditoría. Sin embargo, eventos o condiciones futuras pueden causar que el Banco deje de ser un negocio en marcha.
- Evaluamos la presentación en su conjunto, la estructura y el contenido de los estados financieros consolidados, incluyendo la información revelada, y si los estados financieros consolidados representan las transacciones y eventos subyacentes de un modo que logran una presentación razonable.
- Obtenemos evidencia suficiente y apropiada en relación con la información financiera de entidades o actividades de negocio dentro del Banco para expresar una opinión sobre los estados financieros consolidados. Somos responsables de la dirección, supervisión y ejecución de la auditoría de grupo. Somos responsables solamente de nuestra opinión de auditoría.

Nos comunicamos con los encargados del gobierno corporativo en relación con, entre otros asuntos, el alcance y la oportunidad de ejecución planificados de la auditoría y los hallazgos significativos de la auditoría, incluyendo cualesquiera deficiencias significativas del control interno que identifiquemos durante la auditoría.

También proporcionamos a los encargados del gobierno corporativo una declaración de que hemos cumplido los requerimientos de ética relevantes en relación con la independencia y les comunicamos todas las relaciones y otros asuntos que consideremos razonablemente que puedan afectar nuestra independencia y, cuando sea aplicable, las correspondientes salvaguardas.

Entre los asuntos que han sido comunicados a los encargados del gobierno corporativo, determinamos aquellos que han sido los más significativos en la auditoría de los estados financieros consolidados del periodo corriente y que son, en consecuencia, los asuntos claves de la auditoría. Describimos estos asuntos en nuestro informe de auditoría salvo que las disposiciones legales o reglamentarias prohíban revelar públicamente el asunto o, en circunstancias extremadamente poco frecuentes, determinemos que un asunto no se debería comunicar en nuestro informe porque cabe razonablemente esperar que las consecuencias adversas de hacerlo superarían los beneficios de interés público de tal comunicación.

El socio encargado de la auditoría que ha elaborado este informe de los auditores independientes es Luis Venegas.

KPMG

Panamá, República de Panamá  
22 de marzo de 2021



**Banco Latinoamericano de Comercio Exterior, S. A. y Subsidiarias**

**Estado consolidado de situación financiera**

**Al 31 de diciembre de 2020**

(Expresado en miles de US dólares)

	<u>Notas</u>	<u>2020</u>	<u>2019</u>
<b>Activos</b>			
Efectivo y depósitos en bancos	7,8	863,812	1,178,170
Inversiones y otros activos financieros, neto	5,7,9	398,068	88,794
Préstamos, neto	5,7,10	4,896,647	5,823,333
Obligaciones de clientes bajo aceptaciones	5,7	74,366	115,682
Instrumentos financieros derivados activos	5,7,13	27,778	11,157
Equipo y mejoras a la propiedad arrendada, neto	15	16,213	18,752
Activos intangibles, neto	16	1,984	1,427
Propiedades de inversión	17	3,214	3,494
Otros activos	18	6,816	8,857
<b>Total de activos</b>		<u>6,288,898</u>	<u>7,249,666</u>
<b>Pasivos y Patrimonio</b>			
<b>Pasivos:</b>			
Depósitos a la vista		170,660	85,786
Depósitos a plazo		2,968,240	2,802,550
	5,7,19	<u>3,138,900</u>	<u>2,888,336</u>
Intereses por pagar		1,975	5,219
Total de depósitos		<u>3,140,875</u>	<u>2,893,555</u>
Valores vendidos bajo acuerdos de recompra	5,7,20	10,663	40,530
Obligaciones y deuda, neto	7,21	1,985,070	3,138,310
Intereses por pagar		9,175	10,554
Aceptaciones pendientes	5,7	74,366	115,682
Instrumentos financieros derivados pasivos	5,7,13	9,211	14,675
Reserva para pérdidas en compromisos de crédito y contratos de garantías financieras	5,7	2,904	3,044
Otros pasivos	22	18,714	17,149
Total de pasivos		<u>5,250,978</u>	<u>6,233,499</u>
<b>Patrimonio:</b>			
Acciones comunes	24	279,980	279,980
Acciones en tesorería	24	(57,999)	(59,669)
Capital pagado en exceso del valor asignado a las acciones comunes	24	120,414	120,362
Reservas de capital	32	95,210	95,210
Reservas regulatorias	32	136,019	136,019
Utilidades retenidas		464,088	446,083
Otros resultados integrales	25	208	(1,818)
Total de patrimonio		<u>1,037,920</u>	<u>1,016,167</u>
<b>Total de pasivos y patrimonio</b>		<u>6,288,898</u>	<u>7,249,666</u>

Las notas que se acompañan son parte integral de estos estados financieros consolidados.

**Banco Latinoamericano de Comercio Exterior, S. A. y Subsidiarias**

**Estado consolidado de ganancias o pérdidas**

**Año terminado el 31 de diciembre de 2020**

(Expresado en miles de US dólares, excepto información por acción y número de acciones)

	<u>Notas</u>	<u>2020</u>	<u>2019</u>	<u>2018</u>
<b>Ingresos por intereses:</b>				
Depósitos		4,895	17,011	15,615
Inversiones		3,531	3,209	2,899
Préstamos		172,548	253,462	239,976
Total de ingresos por intereses	27	<u>180,973</u>	<u>273,682</u>	<u>258,490</u>
<b>Gastos por intereses:</b>				
Depósitos		(25,800)	(67,435)	(63,146)
Obligaciones y deuda		(62,723)	(96,732)	(85,601)
Total de gastos por intereses	27	<u>(88,523)</u>	<u>(164,167)</u>	<u>(148,747)</u>
<b>Ingresos neto por intereses</b>		<u>92,450</u>	<u>109,515</u>	<u>109,743</u>
<b>Otros ingresos (gastos):</b>				
Honorarios y comisiones, neto	26	10,418	15,647	17,185
Pérdida en instrumentos financieros, neto	12	(4,794)	(1,379)	(1,009)
Otros ingresos, neto		1,083	2,874	1,670
Total de otros ingresos, neto	27	<u>6,707</u>	<u>17,142</u>	<u>17,846</u>
<b>Total de ingresos</b>		<u>99,157</u>	<u>126,657</u>	<u>127,589</u>
Reversión de (provisión para) pérdidas crediticias	5,27	1,464	(430)	(57,515)
Ganancia (pérdida) en activos no financieros, neto	14,27	296	500	(10,018)
<b>Gastos de operaciones:</b>				
Salarios y otros gastos de personal	29	(21,462)	(24,179)	(27,989)
Depreciación de propiedad de inversión, equipo y mejoras	15,17	(3,587)	(2,854)	(1,282)
Amortización de activos intangibles	16	(753)	(702)	(1,176)
Otros gastos	30	(11,522)	(12,939)	(18,471)
Total de gastos de operaciones	27	<u>(37,324)</u>	<u>(40,674)</u>	<u>(48,918)</u>
<b>Utilidad del año</b>		<u>63,593</u>	<u>86,053</u>	<u>11,138</u>
<b>Información por acción:</b>				
Utilidad por acción básica (en US dólares)	23	<u>1.60</u>	<u>2.17</u>	<u>0.28</u>
Utilidad por acción diluida (en US dólares)	23	<u>1.60</u>	<u>2.17</u>	<u>0.28</u>
Promedio ponderado de las acciones básicas (en miles de acciones)	23	<u>39,656</u>	<u>39,575</u>	<u>39,543</u>
Promedio ponderado de las acciones diluidas (en miles de acciones)	23	<u>39,656</u>	<u>39,575</u>	<u>39,543</u>

Las notas que se acompañan son parte integral de estos estados financieros consolidados.

**Banco Latinoamericano de Comercio Exterior, S. A. y Subsidiarias**

**Estado consolidado de resultados integrales**

**Año terminado el 31 de diciembre de 2020**

(Expresado en miles de US dólares)

	Notas	2020	2019	2018
<b>Utilidad del año</b>		63,593	86,053	11,138
<b>Otros resultados integrales:</b>				
Elementos que no serán reclasificados posteriormente a ganancias o pérdidas:				
Cambio en el valor razonable de instrumentos de patrimonio con cambios en otros resultados integrales, neto de cobertura	25	546	491	(1,224)
Elementos que son o pueden ser reclasificados posteriormente a ganancias o pérdidas:				
Cambio en el valor razonable de los instrumentos financieros, neto de cobertura	25	2,265	(2,694)	2,667
Reclasificación de ganancias (pérdidas) de los instrumentos financieros a ganancias o pérdidas	25	(425)	261	(1,704)
Diferencia de cambio en conversión de moneda de operación en el extranjero	25	(360)	(296)	(1,282)
Otros resultados integrales	25	2,026	(2,238)	(1,543)
<b>Total de resultados integrales del año</b>		<b>65,619</b>	<b>83,815</b>	<b>9,595</b>

Las notas que se acompañan son parte integral de estos estados financieros consolidados.

**Banco Latinoamericano de Comercio Exterior, S. A. y Subsidiarias**

**Estado consolidado de cambios en el patrimonio**

**Año terminado el 31 de diciembre de 2020**

(Expresado en miles de US dólares)

	Acciones comunes	Acciones en tesorería	Capital pagado en exceso del valor asignado a las acciones comunes	Reservas de capital	Reservas regulatorias	Utilidades retenidas	Otros resultados integrales	Total de patrimonio
<b>Saldos al 1 de enero de 2018</b>	279,980	(63,248)	119,941	95,210	129,254	479,712	1,963	1,042,812
Utilidad del año	-	-	-	-	-	11,138	-	11,138
Otros resultados integrales	-	-	-	-	-	-	(1,543)	(1,543)
Emisión de acciones restringidas	-	1,259	(1,259)	-	-	-	-	-
Costo de compensación - planes de opciones y unidades de acciones	-	-	1,051	-	-	-	-	1,051
Ejercicio de opciones y unidades de acciones liberadas	-	3,355	254	-	-	-	-	3,609
Recompra de acciones comunes "Clase B" y "Clase E"	-	(2,442)	-	-	-	-	-	(2,442)
Reserva regulatoria de crédito	-	-	-	-	6,765	(6,765)	-	-
Dividendos declarados	-	-	-	-	-	(61,035)	-	(61,035)
<b>Saldos al 31 de diciembre de 2018, previamente reportado</b>	279,980	(61,076)	119,987	95,210	136,019	423,050	420	993,590
Efecto por cambio en política contable	-	-	-	-	-	(1,926)	-	(1,926)
<b>Saldos al 1 de enero de 2019, ajustado</b>	279,980	(61,076)	119,987	95,210	136,019	421,124	420	991,664
Utilidad del año	-	-	-	-	-	86,053	-	86,053
Otros resultados integrales	-	-	-	-	-	-	(2,389)	(2,389)
Transferencia de valor razonable de instrumento de patrimonio con cambios en otros resultados integrales	-	-	-	-	-	(151)	151	-
Emisión de acciones restringidas	-	1,259	(1,259)	-	-	-	-	-
Costo de compensación - planes de opciones y unidades de acciones	-	-	1,782	-	-	-	-	1,782
Ejercicio de opciones y unidades de acciones liberadas	-	148	(148)	-	-	-	-	-
Dividendos declarados	-	-	-	-	-	(60,943)	-	(60,943)
<b>Saldos al 31 de diciembre de 2019</b>	279,980	(59,669)	120,362	95,210	136,019	446,083	(1,818)	1,016,167
Utilidad del año	-	-	-	-	-	63,593	-	63,593
Otros resultados integrales	-	-	-	-	-	-	1,424	1,424
Transferencia de valor razonable de instrumento de patrimonio con cambios en otros resultados integrales	-	-	-	-	-	(602)	602	-
Emisión de acciones restringidas	-	1,391	(1,391)	-	-	-	-	-
Costo de compensación - planes de opciones y unidades de acciones	-	-	1,722	-	-	-	-	1,722
Ejercicio de opciones y unidades de acciones liberadas	-	279	(279)	-	-	-	-	-
Dividendos declarados	-	-	-	-	-	(44,986)	-	(44,986)
<b>Saldos al 31 de diciembre de 2020</b>	279,980	(57,999)	120,414	95,210	136,019	464,088	208	1,037,920

Las notas que se acompañan son parte integral de estos estados financieros consolidados.

**Banco Latinoamericano de Comercio Exterior, S. A. y Subsidiarias**

**Estado consolidado de flujos de efectivo**  
**Año terminado el 31 de diciembre de 2020**  
(Expresado en miles de US dólares)

	2020	2019	2018
<b>Flujos de efectivo de las actividades de operación</b>			
Utilidad del año	63,593	86,053	11,138
<b>Partidas para conciliar la utilidad del año con el efectivo neto (utilizado en) provisto por las actividades de operación:</b>			
Depreciación de propiedad de inversión, equipo y mejoras	3,587	2,854	1,282
Amortización de activos intangibles	753	702	1,176
Ganancia en venta de propiedades de inversión	-	(500)	-
Ganancia no realizada en propiedades de inversión	(296)	-	-
(Reversión) provisión para pérdidas crediticias	(1,464)	430	57,515
Pérdida no realizada en instrumentos financieros a valor razonable con cambios en resultados	806	-	-
Ganancia neta en instrumentos financieros a valor razonable con cambios en otros resultados integrales	-	(186)	(194)
Costo de compensación - planes de compensación basado en acciones	1,722	1,782	1,051
Cambios netos en la posición de cobertura y moneda extranjera	(194)	(18,273)	12,403
Descarte por baja en equipo y mejoras a la propiedad arrendada	30	22	24
Descarte por baja en activos intangibles	1	-	2,705
Deterioro en propiedades de inversión a valor razonable con cambios en resultados	-	-	3,849
Deterioro en otros activos	-	-	3,464
Pérdida realizada de instrumento de inversión medido a valor razonable con cambio en resultados	2,175	2,258	-
Ingreso por intereses	(180,973)	(273,682)	(258,490)
Gasto por intereses	88,523	164,167	148,747
<b>Disminución (aumento) neto en activos operativos:</b>			
Depósitos en bancos, pignorados	648	21,008	13,781
Préstamos	911,073	(111,967)	(305,464)
Otros activos	2,321	7,891	(6,449)
<b>Aumento (disminución) neta en pasivos operativos:</b>			
Depósitos recibidos	250,564	(78,822)	41,978
Otros pasivos	1,432	3,074	(6,432)
Flujos de efectivo generados de actividades de operación	1,144,301	(192,152)	(277,218)
Intereses recibidos	194,129	275,068	242,974
Intereses pagados	(91,021)	(174,311)	(138,646)
<b>Efectivo neto provisto por (utilizado en) las actividades de operación</b>	<b>1,247,409</b>	<b>(92,432)</b>	<b>(173,588)</b>
<b>Flujos de efectivo de las actividades de inversión</b>			
Adquisición de equipo y mejoras a la propiedad arrendada	(997)	(1,028)	(603)
Adquisición de activos intangibles	(1,311)	(496)	(58)
Producto de la venta en propiedades de inversión	-	500	1,270
Producto de la venta de inversiones a valor razonable con cambios en otros resultados integrales	1,882	14,037	-
Producto del vencimiento de inversiones a valor razonable con cambios en otros resultados integrales	-	8,094	4,635
Producto del vencimiento de inversiones a costo amortizado	52,576	28,274	9,807
Compra de inversiones a valor razonable con cambios en otros resultados integrales	(227,027)	-	(9,875)
Compra de inversiones a valor razonable con cambios en resultados	(1,433)	-	-
Compra de inversiones a costo amortizado	(143,595)	(18,316)	(26,701)
<b>Efectivo neto (utilizado en) provisto por las actividades de inversión</b>	<b>(319,904)</b>	<b>31,065</b>	<b>(21,525)</b>
<b>Flujos de efectivo de las actividades de financiamiento</b>			
(Disminución) aumento en valores vendidos bajo acuerdos de recompra	(29,867)	764	39,767
(Disminución) aumento neto en obligaciones y deuda a corto plazo	(1,212,023)	(428,611)	950,259
Producto de obligaciones y deuda a largo plazo	827,732	371,536	609,017
Repago de obligaciones y deuda a largo plazo	(781,274)	(368,843)	(256,173)
Pagos de pasivos por arrendamientos	(1,114)	(1,072)	-
Dividendos pagados	(44,669)	(58,881)	(61,539)
Ejercicio de opciones sobre acciones	-	-	3,609
Recompra de acciones comunes	-	-	(2,442)
<b>Efectivo neto (utilizado en) provisto por las actividades de financiamiento</b>	<b>(1,241,215)</b>	<b>(485,107)</b>	<b>1,282,498</b>
(Disminución) aumento neto en efectivo y equivalentes de efectivo	(313,710)	(546,474)	1,087,385
Efectivo y equivalentes de efectivo al inicio del año	1,159,718	1,706,192	618,807
Efectivo y equivalentes de efectivo al final del año	846,008	1,159,718	1,706,192

Las notas que se acompañan son parte integral de estos estados financieros consolidados.

**Banco Latinoamericano de Comercio Exterior, S. A. y Subsidiarias**

Notas a los estados financieros consolidados  
(Cifras expresadas en miles de US dólares, excepto cuando se indique lo contrario)

**1. Información corporativa**

Banco Latinoamericano de Comercio Exterior, S. A. (“Bladex Casa Matriz” y conjuntamente con sus subsidiarias “Bladex” o el “Banco”), domiciliado en la ciudad de Panamá, República de Panamá, es un banco multinacional especializado, establecido para apoyar el financiamiento del comercio exterior y la integración económica en Latinoamérica y el Caribe (la “Región”). El Banco fue establecido en mayo de 1975, de acuerdo con la propuesta presentada ante la Asamblea de Gobernadores de Bancos Centrales en la Región, que recomendó la creación de una organización multinacional para aumentar la capacidad de financiamiento del comercio exterior de la Región. El Banco fue organizado en 1977, constituido en 1978 bajo las leyes de la República de Panamá e inició sus operaciones de negocios el 2 de enero de 1979. A través de un contrato ley entre la República de Panamá y Bladex firmado en 1978, se le otorgaron al Banco ciertos privilegios por parte de la República de Panamá, incluyendo la exención del pago de impuesto sobre la renta en Panamá.

El Banco opera bajo una licencia general emitida por la Comisión Bancaria Nacional de Panamá, actualmente la Superintendencia de Bancos de Panamá (la “SBP”).

En la República de Panamá, los bancos están regulados por la SBP, a través del Decreto Ejecutivo No. 52 del 30 de abril de 2008, que adopta el texto único del Decreto Ley No. 9 del 26 de febrero de 1998, modificado por el Decreto Ley No. 2 del 22 de febrero de 2008. Los bancos también están regulados por las resoluciones y acuerdos emitidos por esta entidad. Entre los principales aspectos de esta ley y sus reglamentaciones se incluyen los siguientes: autorización de licencias bancarias, requisitos mínimos de capital y liquidez, supervisión consolidada, medidas para la administración de riesgos de crédito, liquidez y de mercado, medidas para la prevención del delito de blanqueo de capitales, financiamiento del terrorismo y delitos relacionados, procedimientos de intervención y liquidación bancaria, entre otros.

Las subsidiarias de Bladex Casa Matriz son las siguientes:

- Bladex Holdings Inc., es una subsidiaria completamente controlada, incorporada el 30 de mayo de 2000, bajo las leyes del Estado de Delaware, Estados Unidos de América (“EUA”). Bladex Holdings, Inc. mantiene participación en Bladex Representação Ltda.
- Bladex Representação Ltda., incorporada bajo las leyes de Brasil el 7 de enero de 2000, fue establecida para actuar como oficina de representación del Banco en Brasil. Bladex Casa Matriz es propietaria del 99.999% de Bladex Representação Ltda. y Bladex Holdings Inc. es propietaria del 0.001% restante.
- Bladex Development Corp., fue incorporada bajo las leyes de Panamá el 5 de junio de 2014. Bladex Casa Matriz es propietaria del 100% de Bladex Development Corp.
- BLX Soluciones, S.A de C.V., SOFOM, E.N.R. (“BLX Soluciones”), fue incorporada bajo las leyes de México el 13 de junio de 2014. Bladex Casa Matriz es propietaria del 99.9% de BLX Soluciones y Bladex Development Corp. es propietaria del 0.1% restante. Esta Compañía se especializa en ofrecer soluciones de arrendamiento financiero (“leasing”) y otros productos financieros como préstamos y factoraje.

Bladex Casa Matriz tiene una agencia en el Estado de Nueva York, EUA (la “Agencia de Nueva York”), la cual inició operaciones el 27 de marzo de 1989. La Agencia de Nueva York está dedicada principalmente al financiamiento de transacciones relacionadas con el comercio exterior, especialmente la confirmación y financiamiento de cartas de crédito para clientes de la región. La Agencia de Nueva York cuenta con la autorización para registrar transacciones en una Entidad Bancaria Internacional (“IBF”, por sus siglas en inglés).

El Banco mantiene oficinas de representación en las ciudades de Buenos Aires (Argentina), Ciudad de México (México) y en Bogotá (Colombia) y tiene una Licencia de Representación en Perú.

## Banco Latinoamericano de Comercio Exterior, S. A. y Subsidiarias

Notas a los estados financieros consolidados

(Cifras expresadas en miles de US dólares, excepto cuando se indique lo contrario)

### 1. Información corporativa (continuación)

Estos estados financieros consolidados han sido aprobados para su emisión por la Junta Directiva del Banco el 9 de febrero de 2021.

### 2. Base de preparación de los estados financieros consolidados

#### 2.1 Declaración de cumplimiento

Los estados financieros consolidados de Banco Latinoamericano de Comercio Exterior, S. A. y sus subsidiarias fueron preparados de conformidad con las Normas Internacionales de Información Financiera (NIIF), emitidas por el Consejo de Normas Internacionales de Contabilidad (IASB, por sus siglas en inglés).

#### 2.2 Presentación de moneda funcional

Todas las cantidades presentadas en los estados financieros consolidados y sus notas están expresadas en dólares de los Estados Unidos de América (US dólares), la cual es la moneda funcional del Banco.

#### 2.3 Base de medición

Los estados financieros consolidados han sido preparados sobre la base de costo histórico, excepto las siguientes partidas:

Partidas	Base de Medición
Inversiones y otros instrumentos financieros con cambios en otros resultados integrales	Valor razonable
Otros instrumentos financieros con cambios en resultados	Valor razonable
Activos y pasivos financieros designados como partidas cubiertas bajo una relación de cobertura de valor razonable	Costo amortizado ajustado por los elementos de los riesgos cubiertos en la relación de cobertura
Propiedades de inversión	Valor razonable

#### 2.4 Principios de consolidación

Los estados financieros consolidados incluyen los estados financieros de Bladex y sus subsidiarias. Bladex consolida sus subsidiarias desde la fecha en que se transfiere el control al Banco. Todos los saldos y transacciones entre compañías son eliminados para efectos de consolidación. Específicamente, el Banco controla a una participada si, y sólo si, el Banco tiene los siguientes elementos:

- El poder sobre la participada. Los derechos que le otorgan la capacidad presente de dirigir las actividades relevantes de la participada existente.
- Exposición o derecho a rendimientos variables procedentes de su implicación en la participada.
- La capacidad de utilizar su poder sobre la participada para influir en sus rendimientos.

En general, existe una presunción de que la mayoría de los derechos de voto conlleva a tener el control. Para apoyar esta presunción, y cuando el Banco tiene menos de la mayoría de los derechos de voto de una entidad participada, el Banco considera todos los hechos y circunstancias relevantes para determinar si tiene poder sobre una participada, incluyendo:

- Acuerdo(s) contractual(es) con los otros tenedores de voto de la entidad participada.
- Derechos derivados de otros acuerdos contractuales.
- Los derechos de voto y derechos de voto potenciales del Banco.

## Banco Latinoamericano de Comercio Exterior, S. A. y Subsidiarias

Notas a los estados financieros consolidados

(Cifras expresadas en miles de US dólares, excepto cuando se indique lo contrario)

### 2. Base de preparación de los estados financieros consolidados (continuación)

#### 2.4 Principios de consolidación (continuación)

El Banco reevalúa si controla o no una participada cuando los hechos y circunstancias indican que hay cambios en uno o más de los tres elementos de control. La consolidación de los estados financieros de una subsidiaria comienza cuando el Banco adquiere el control de la subsidiaria y cesa cuando el Banco pierde el control de la misma.

Las ganancias o pérdidas y cada componente de otros resultados integrales se atribuyen a los accionistas del Banco y a las participaciones no controladoras, incluso si esto da lugar a que las participaciones no controladoras tengan un saldo deudor. Cuando sea necesario, se realizan ajustes a los estados financieros consolidados de las subsidiarias para uniformar sus políticas contables con las políticas contables del Banco.

Un cambio en la participación de la propiedad de una subsidiaria, sin pérdida de control, se contabiliza como una transacción de patrimonio. Si el Banco pierde el control de una subsidiaria, se dan de baja los activos, pasivos, la participación no controladora y otros componentes del patrimonio, mientras que cualquier ganancia o pérdida resultante se reconoce en ganancias o pérdidas. Cualquier inversión retenida en la antigua subsidiaria se reconoce a su valor razonable.

El valor razonable de cualquier inversión retenida en la antigua subsidiaria en la fecha en que se pierde el control se mide de acuerdo con NIIF 9 – “Instrumentos Financieros”, o cuando aplique, al costo en el momento del reconocimiento inicial de una inversión en una asociada o negocio conjunto.

### 3. Políticas contables más significativas

Las políticas de contabilidad significativas detalladas a continuación han sido aplicadas consistentemente por el Banco en todos los años presentados en estos estados financieros consolidados.

#### 3.1 Moneda extranjera

##### Transacciones en moneda extranjera

El Banco determina la moneda funcional para cada entidad o agencia; las partidas de cada entidad incluidas en los estados financieros consolidados son medidas utilizando su respectiva moneda funcional.

##### Transacciones y saldos

Activos y pasivos de subsidiarias en el extranjero, cuya moneda local se considera su moneda funcional, se convierten a la moneda de reporte, el US dólar, utilizando el tipo de cambio a fin de mes. El Banco utiliza los tipos de cambio a la fecha de la transacción para convertir los ingresos y gastos de la moneda funcional local al US dólar. Los efectos netos de esos ajustes de conversión se reportan como un componente de otros resultados integrales acumulados en el estado consolidado de cambios en el patrimonio.

Los activos y pasivos no monetarios que se miden al valor razonable en una moneda extranjera se convierten a la moneda funcional al tipo de cambio en la fecha en que se determina el valor razonable. Las partidas no monetarias que se miden en función del costo histórico en una moneda extranjera se convierten utilizando el tipo de cambio a la fecha de cada transacción.

Transacciones cuyos términos están denominados en una moneda distinta a la moneda funcional, incluyendo transacciones denominadas en moneda local en entidades extranjeras cuya moneda funcional es el US dólar, se registran al tipo de cambio vigente en la fecha de la transacción. Los activos y pasivos en moneda extranjera se convierten al US dólar utilizando el tipo de cambio a fin de mes. Los efectos de la conversión de activos y pasivos monetarios a US dólar se incluyen en los resultados del año en curso en la línea de “ganancia (pérdida) en instrumentos financieros, neto” en ganancias o pérdidas.

## Banco Latinoamericano de Comercio Exterior, S. A. y Subsidiarias

Notas a los estados financieros consolidados

(Cifras expresadas en miles de US dólares, excepto cuando se indique lo contrario)

### 3. Políticas contables más significativas (continuación)

#### 3.1 Moneda extranjera (continuación)

Las diferencias que surgen en la liquidación o conversión de las partidas monetarias se reconocen en ganancias o pérdidas, con excepción de las partidas monetarias que son designadas como parte de la cobertura de la inversión neta del Banco en una operación en el extranjero las cuales se reconocen en otros resultados integrales hasta que la inversión neta se enajene, momento en el cual, el importe acumulado se reclasifica a ganancias o pérdidas, con la excepción del importe acumulado de los instrumentos de patrimonio medidos a valor razonable a través de otros resultados integrales. En el caso que aplique, los impuestos y créditos atribuibles a diferencias de cambio de esas partidas monetarias también se muestran en otros resultados integrales.

Cuando una operación en el extranjero es dada de baja total o parcialmente de manera que se pierde el control, el monto acumulado en la reserva de conversión relacionada con esa operación en el extranjero se reclasifica a ganancias o pérdidas como parte de la ganancia o pérdida por disposición. Si el Banco dispone solo de una parte de su participación en una subsidiaria que incluye un negocio en el extranjero mientras retiene el control, entonces la proporción relevante del monto acumulado se atribuye a la participación no controladora.

#### 3.2 Intereses

##### Tasa de interés efectiva

Los ingresos y gastos por intereses se reconocen en el estado consolidado de ganancias o pérdidas utilizando el método de tasa de interés efectiva. La "tasa de interés efectiva" es la tasa que descuenta los flujos futuros estimados a través de la vida esperada de los instrumentos financieros para:

- El saldo contable del activo financiero
- El costo amortizado del pasivo financiero

Al calcular la tasa de interés efectiva para los instrumentos financieros, exceptuando los activos con deterioro crediticio (originados o adquiridos), el Banco estima los flujos de efectivo futuros considerando todos los términos contractuales del instrumento financiero, pero no la pérdida crediticia esperada. Para los activos financieros con deterioro crediticio (originados o adquiridos), se calcula una tasa de interés efectiva ajustada por el deterioro crediticio utilizando los flujos de efectivo futuros estimados, incluyendo la pérdida crediticia esperada.

El cálculo de la tasa de interés efectiva incluye cualquier importe directamente atribuible a la transacción como comisión de originación (pagada o recibida), primas, descuentos, y costos de transacción. Los costos de transacción incluyen costos incrementales que son directamente atribuibles a la adquisición o emisión de un activo financiero o pasivo financiero.

##### Costo amortizado y saldo contable

El costo amortizado de un activo o pasivo financiero es el valor al cual el activo o pasivo financiero se mide en el reconocimiento inicial menos los pagos del principal, más o menos la amortización acumulada utilizando el método de tasa de interés efectiva de cualquier diferencia que exista entre su valor inicial y el valor al vencimiento; para los activos financieros, se ajusta por la reserva por pérdida crediticia esperada. El saldo contable de un activo financiero es el costo amortizado de un activo financiero antes del ajuste por la reserva por pérdida crediticia esperada.

##### Metodología de cálculo para el ingreso y egreso de intereses

La tasa de interés efectiva de un activo financiero o pasivo financiero se calcula en el reconocimiento inicial. Al calcular los ingresos y gastos por intereses, la tasa de interés efectiva se aplica al saldo contable del activo, cuando el activo no tiene deterioro crediticio, o al costo amortizado del pasivo. La tasa de interés efectiva se revisa como resultado de la re-estimación periódica de los flujos de efectivo de los instrumentos de tasa flotante para reflejar los movimientos en las tasas de interés del mercado.

## Banco Latinoamericano de Comercio Exterior, S. A. y Subsidiarias

Notas a los estados financieros consolidados

(Cifras expresadas en miles de US dólares, excepto cuando se indique lo contrario)

### 3. Políticas contables más significativas (continuación)

#### 3.2 Intereses (continuación)

Sin embargo, para los activos financieros con deterioro crediticio posterior a su reconocimiento inicial, los ingresos por intereses se calculan aplicando la tasa de interés efectiva al costo amortizado del activo financiero. Si el activo ya no muestra deterioro crediticio, el cálculo de los ingresos por intereses vuelve a la base bruta.

Para los activos financieros con deterioro crediticio en el reconocimiento inicial, los ingresos por intereses se calculan aplicando la tasa de interés efectiva ajustada por el deterioro crediticio al costo amortizado del activo. El cálculo de los ingresos por intereses no vuelve a la base bruta, aunque muestre mejoría el riesgo de crédito del activo.

##### Presentación

Los ingresos y gastos por intereses calculados utilizando la tasa de interés efectiva presentado en el estado consolidado de ganancias o pérdidas incluye:

- Intereses sobre activos o pasivos financieros medidos a costo amortizado.

Otros ingresos y gastos por intereses presentados en el estado consolidado de ganancias o pérdidas incluyen:

- Intereses sobre las inversiones medidas a valor razonable a través de otros resultados integrales.
- Intereses sobre préstamos a valor razonable con cambios en resultados.
- Gastos por intereses sobre pasivos por arrendamiento.
- La porción efectiva de la variabilidad en los intercambios de los flujos de intereses en los derivados de cobertura, en el mismo periodo en que los flujos de efectivo afectan los ingresos/gastos por intereses.



**3. Políticas contables más significativas (continuación)**

**3.3 Honorarios y comisiones**

Las comisiones que forman parte de la tasa de interés efectiva en un activo o pasivo financiero se encuentran descritas en la Nota 3.2.

Los honorarios y comisiones se miden con base en consideraciones especificadas en un contrato con el cliente y se excluyen los cobros a nombre de terceros. El Banco reconoce dichos ingresos cuando se transfiere el control sobre el producto o servicio a un cliente.

La siguiente tabla describe los productos y servicios distintos de intermediación financiera, por los cuales el Banco genera sus ingresos:

<b>Tipo de servicios</b>	<b>Naturaleza y tiempo de satisfacción de las obligaciones de desempeño, incluyendo las condiciones de pago</b>
<b><u>Cartas de crédito</u></b> <b>Apertura</b>	Garantizar al cliente que a la presentación de la documentación, según los términos y condiciones establecidas, se honrará el monto estipulado en los documentos presentados.
<b>Negociación</b>	Revisión por parte del beneficiario de documentos de embarque bajo una presentación y aceptación de pago a la vista o en el día en que el reembolso es realizado por el banco designado.
<b>Aceptación</b>	Compromiso de pagar al beneficiario en una fecha futura al proveedor, una vez que se haya revisado que la documentación de embarque cumple con los términos y condiciones de la carta de crédito.
<b>Confirmación</b>	Compromiso en firme al banco emisor y al beneficiario de honrar o negociar una transacción conforme los documentos de embarque.
<b>Enmienda</b>	Una solicitud para modificar la carta de crédito original a favor del beneficiario que modifica los términos y condiciones originales.
<b><u>Sindicados</u></b> <b>Estructuración</b>	Asesoría a los clientes en la estructura de los términos y condiciones establecidos en la oferta de financiación y coordinación entre los asesores legales de las contrapartes prestamistas y prestatarias en todos los aspectos legales relacionados con la oferta y aceptación de la facilidad crediticia, entre otros.
<b><u>Otros servicios</u></b> <b>Otros</b>	Asignación de derechos, transferibilidad, reembolsos, pagos, discrepancias, cargos por courier y transferencias.

**3.4 Activos y pasivos financieros**

**A. Fecha de reconocimiento y medición inicial**

El Banco reconoce inicialmente los préstamos, depósitos, inversiones y pasivos financieros en la fecha en que son originados. Otros instrumentos financieros son reconocidos en su fecha de negociación, que corresponde a la fecha en que el Banco se convierte en parte, según las cláusulas contractuales del instrumento en cuestión.

**3. Políticas contables más significativas (continuación)**

**3.4 Activos y pasivos financieros (continuación)**

Los activos y pasivos financieros reconocidos se miden inicialmente a su valor razonable. Los costos de transacción que son directamente atribuibles a la adquisición o emisión de activos y pasivos financieros, que no sean activos y pasivos financieros a valor razonable con cambios en ganancias o pérdidas (FVTPL, por sus siglas en inglés), se agregan o se deducen del valor razonable de los activos o pasivos financieros, según corresponda, en el reconocimiento inicial. Los costos de transacción directamente atribuibles a la adquisición de activos o pasivos financieros a FVTPL se reconocen inmediatamente en ganancias o pérdidas.

Los activos y pasivos financieros reconocidos y designados como instrumentos subyacentes que califican como una relación de cobertura a valor razonable se miden a costo amortizado ajustado por el efecto de los riesgos cubiertos mediante relaciones de cobertura.

**B. Clasificación**

El Banco clasifica sus activos financieros para su medición posterior a costo amortizado, a valor razonable con cambios en otros resultados integrales o a valor razonable con cambios en ganancias o pérdidas, sobre la base del modelo de negocio del Banco para la gestión de los activos financieros y las características de flujos de efectivo contractuales de estos activos financieros, excepto aquellos designados para contabilidad de cobertura, los cuales se miden a costo amortizado ajustado por el efecto de los riesgos cubiertos mediante relaciones de cobertura.

Un activo financiero es medido a costo amortizado si se cumple con las siguientes dos condiciones y no está designado a valor razonable con cambios en ganancias o pérdidas:

- el activo se mantiene dentro de un modelo de negocio cuyo objetivo es mantener activos para obtener flujos de efectivo contractuales; y
- los términos contractuales del activo financiero dan lugar en fechas específicas a los flujos de efectivo que son únicamente pagos de principal e intereses sobre el monto principal vigente (SPPI).

Un instrumento de deuda es medido a valor razonable con cambios en otros resultados integrales (FVOCI, por sus siglas en inglés) si se cumple con las siguientes dos condiciones y no está designado a valor razonable con cambios en ganancias y pérdidas:

- el activo se mantiene dentro de un modelo de negocios cuyo objetivo se logra mediante el cobro de flujos de efectivo contractuales y la venta de activos financieros; y
- los términos contractuales del activo financiero dan lugar en fechas específicas a los flujos de efectivo que son SPPI.

Las ganancias o pérdidas no realizadas para activos financieros a FVOCI se reportan como incrementos o disminuciones netas en otros resultados integrales en el estado consolidado de cambios en el patrimonio hasta que se realicen. Las ganancias o pérdidas realizadas por la venta de valores, que se incluyen en la ganancia (pérdida) en la venta de instrumentos financieros, se determinan individualmente para cada instrumento. Las ganancias o pérdidas cambiarias se reconocen en ganancias o pérdidas.

Para un instrumento de patrimonio designado como medido a FVOCI, la ganancia o pérdida acumulada previamente reconocida en otros resultados integrales no se reclasifica posteriormente a ganancias o pérdidas, sino que es transferida dentro del patrimonio a utilidades retenidas.

El resto de los activos financieros están clasificados a valor razonable con cambios en ganancias o pérdidas cuando una evaluación de las cláusulas contractuales del instrumento determina que los flujos de efectivo que se derivan del instrumento evaluado no cumplen los requerimientos SPPI para su clasificación a costo amortizado, o a valor razonable con cambios en otros resultados integrales.

### 3. Políticas contables más significativas (continuación)

#### 3.4 Activos y pasivos financieros (continuación)

En el reconocimiento inicial, el Banco puede hacer la siguiente elección o designación irrevocable en el reconocimiento inicial de un activo financiero sobre una base de activo por activo:

- Se puede elegir irrevocablemente presentar los cambios posteriores en el valor razonable de un instrumento de patrimonio que no se mantiene para negociar, ni constituye una contraprestación contingente reconocida por un adquirente en una combinación de negocios, en otros resultados integrales; y
- Se puede designar irrevocablemente un instrumento de deuda que cumpla con el criterio de costo amortizado o a FVOCI, como medido a FVTPL, si al hacerlo se elimina o se reduce significativamente una asimetría contable.

El Banco clasifica todos los pasivos financieros para su medición posterior a costo amortizado, excepto aquellos designados para contabilidad de cobertura, los cuales se miden a costo amortizado ajustado por el efecto de los riesgos cubiertos mediante relaciones de cobertura.

#### C. Evaluación del modelo de negocio

El Banco realiza una evaluación del objetivo del modelo de negocio en el que el activo financiero se mantiene a nivel de cartera, ya que refleja la forma en que se administra el negocio y se proporciona información a la administración. La información considera lo siguiente:

- Las políticas y objetivos del Banco para la cartera y el funcionamiento de dichas políticas en la práctica. En particular, si la estrategia de la administración se centra en obtener ingresos por intereses contractuales, mantener un perfil de tasa de interés particular, adecuar la duración de los activos financieros a la duración de los pasivos que financian esos activos o realizar flujos de efectivo a través de la venta de los activos;
- Cómo se evalúa el desempeño de la cartera y se informa a la administración del Banco;
- Los riesgos que afectan al rendimiento del modelo de negocio y cómo se gestionan dichos riesgos;
- La frecuencia, el volumen y el momento de las ventas en años anteriores, la razón de tales ventas y las expectativas sobre la futura actividad de ventas. Sin embargo, la información sobre la actividad de ventas no se considera aisladamente, sino como parte de una evaluación general de cómo se logra el objetivo declarado del Banco para la gestión de los activos financieros y cómo se realizan los flujos de efectivo.

El segmento de negocios de Comercial comprende principalmente la cartera de préstamos que se mantienen con el propósito de obtener los flujos de efectivo contractuales. Las ventas de préstamos de esta cartera son poco frecuentes y de bajo volumen.

Ciertos instrumentos de deuda son mantenidos por el segmento de negocios de Tesorería con el propósito de obtener flujos de efectivo contractuales. Estos valores pueden venderse, pero se espera que dichas ventas sean poco frecuentes. Adicionalmente, mantiene otros títulos de deuda en carteras separadas con el propósito de obtener flujos contractuales, así como generar ganancias o pérdidas en la venta de activos financieros. En este sentido, las ventas son integrales en lugar de incidentales y, en consecuencia, implica una mayor frecuencia y volumen de ventas.

Una evaluación de los modelos de negocios para administrar los activos financieros es fundamental para la clasificación de un activo financiero. El Banco determina el modelo de negocio a un nivel que refleja cómo los grupos de activos financieros se administran juntos para lograr un objetivo de negocio particular. El modelo de negocio no depende de las intenciones de la administración para un instrumento individual; por lo tanto, la evaluación del modelo de negocios se realiza a un nivel más alto de agregación en lugar de hacerlo instrumento por instrumento.

### 3. Políticas contables más significativas (continuación)

#### 3.4 Activos y pasivos financieros (continuación)

En el reconocimiento inicial de un activo financiero, se determina si los activos financieros recientemente reconocidos son parte de un modelo de negocio existente o si reflejan el comienzo de un nuevo modelo de negocio. El Banco vuelve a evaluar su modelo de negocio en cada fecha de reporte para determinar si los modelos de negocios han cambiado desde el periodo anterior.

Para el año de reporte actual y el anterior, el Banco no ha identificado un cambio en sus modelos de negocio.

#### D. Evaluación sobre si los flujos de efectivo contractuales son únicamente pagos de principal e intereses (SPPI)

A efectos de esta evaluación, se entiende por "principal" el valor razonable del activo financiero en el momento del reconocimiento inicial. El "interés" es definido como la contraprestación por el valor del dinero en el tiempo y por el riesgo de crédito asociado al monto de principal vigente durante un período de tiempo determinado y por otros riesgos y costos básicos de préstamos, así como el margen de utilidad.

Los flujos de efectivo contractuales que son SPPI, son consistentes con un acuerdo estándar de crédito. Los términos contractuales que generan exposición a riesgos o volatilidad en los flujos de efectivo contractuales que no están relacionados con un acuerdo estándar de préstamo, tales como la exposición a cambios en precios de acciones o precios de productos básicos, no dan lugar a flujos de efectivo contractuales que son SPPI. Un activo financiero originado o adquirido puede ser un acuerdo estándar de crédito, indistintamente de si es un crédito en su forma legal.

Al evaluar si los flujos de efectivo contractuales son SPPI, el Banco considera los términos contractuales del instrumento. Esto incluye evaluar si el activo financiero contiene un término contractual que podría cambiar el calendario o el monto de los flujos de efectivo contractuales, de manera que no se cumpla con esta condición. Al realizar la evaluación, el Banco considera lo siguiente:

- Eventos contingentes que cambiarían la cantidad y el calendario de los flujos de efectivo;
- Características de apalancamiento;
- Términos de prepago y de extensión;
- Términos que limitan al Banco su reclamo sobre los flujos de efectivo de activos específicos (por ejemplo, acuerdos con activos sin recurso); y características que modifican la consideración del valor del dinero en el tiempo (por ejemplo, reajuste periódico de las tasas de interés).

El Banco mide sus activos y pasivos financieros a valor razonable con cambios en ganancias o pérdidas cuando una evaluación de las cláusulas contractuales del instrumento determina que los flujos de efectivo que se derivan del instrumento evaluado no cumplen los requerimientos SPPI para su clasificación a costo amortizado, o; a valor razonable con cambios en otros resultados integrales.

#### E. Reclasificación

Si el modelo de negocios bajo el cual el Banco mantiene los activos financieros cambia, los activos financieros afectados se reclasifican. Los requisitos de clasificación y medición relacionados con la nueva categoría se aplican prospectivamente desde el primer día del primer período de reporte luego del cambio en el modelo de negocios que resulta en la reclasificación de los activos financieros del Banco.

Durante el año fiscal en curso y el período contable anterior no hubo cambios en los modelos de negocio bajo los cuales el Banco posee activos financieros y, por lo tanto, no se realizaron reclasificaciones. Los cambios en los flujos de efectivo contractuales se consideran según la política contable de modificación y baja en cuentas de los activos y pasivos financieros que se describe a continuación.

**3. Políticas contables más significativas (continuación)**

**3.4 Activos y pasivos financieros (continuación)**

F. Baja de activos y pasivos financieros

*Activos financieros*

Un activo financiero (o, en su caso, una parte de un activo financiero o una parte de un grupo de activos financieros similares) se da de baja cuando:

- Los derechos a recibir flujos de efectivo del activo han vencido.
- El Banco ha transferido sus derechos a recibir los flujos de efectivo del activo y, o bien ha transferido sustancialmente todos los riesgos y beneficios del activo, o no ha transferido ni retenido sustancialmente los riesgos y beneficios del activo, pero se ha transferido el control del activo.
- El Banco se reserva el derecho a recibir los flujos de efectivo del activo, pero ha asumido una obligación de pagar los flujos de efectivo recibidos en su totalidad y sin demora material a un tercero en virtud de un acuerdo de traspaso.
- Cuando el Banco ha transferido sus derechos a recibir flujos de efectivo de un activo o ha entrado en un acuerdo de traspaso, y no ha transferido ni retenido sustancialmente todos los riesgos y beneficios del activo, ni transferido el control del activo, el activo se reconoce en la medida en que continúa la participación del Banco en el activo. En ese caso, el Banco también reconoce un pasivo asociado. El activo transferido y el pasivo asociado se miden sobre una base que refleje los derechos y obligaciones contractuales que el Banco ha retenido.

El Banco evalúa la transferencia de riesgos y beneficios comparando la exposición de la entidad, antes y después de la transferencia, con la variación en los importes y el calendario de los flujos de efectivo netos del activo transferido; por su parte, la participación continuada sobre un activo financiero transferido se mide por el menor valor entre el importe en libros original del activo y el importe máximo de la consideración que el Banco podría ser obligado a pagar.

Al dar de baja el activo financiero, se deduce del importe en libros bruto del activo financiero las reservas constituida por riesgo de crédito; cualquier ganancia o pérdida acumulada que haya sido reconocida en otros resultados integrales se reconoce en el estado consolidado de ganancias o pérdidas.

Cualquier ganancia o pérdida acumulada reconocida en otros resultados integrales con respecto a los instrumentos de patrimonio designados a valor razonable con cambios en otros resultados integrales no es registrada en el estado consolidado de ganancias o pérdidas. Cualquier interés en los activos financieros transferidos que califican para la baja en cuentas que es creado o retenido por el Banco se reconoce como un activo o pasivo por separado.

El Banco realiza operaciones mediante las cuales transfiere activos reconocidos en su estado consolidado de situación financiera, pero retiene todos o sustancialmente todos los riesgos y beneficios del activo transferido o parte de ellos. En tales casos, los activos transferidos no son dados de baja. Ejemplos de estas transacciones son inversiones en valores y transacciones de venta y recompra.

*Pasivos financieros*

Un pasivo financiero es dado de baja cuando se extingue la obligación, cuando la obligación especificada en el contrato haya sido pagada o cancelada, o haya expirado.

Cuando un pasivo financiero existente es reemplazado por otro del mismo prestamista en condiciones sustancialmente diferentes, o los términos de un pasivo existente se modifican sustancialmente, este intercambio o modificación se trata como una cancelación del pasivo original y un reconocimiento de una nueva obligación.

La diferencia entre el valor en libros del pasivo financiero original y la contraprestación pagada, incluyendo cualquier activo cedido distinto de efectivo o pasivo asumido, se reconoce en ganancias o pérdidas.

**3. Políticas contables más significativas (continuación)**

**3.4 Activos y pasivos financieros (continuación)**

G. Modificación de un activo o pasivo financiero

*Activos financieros*

Un activo financiero reestructurado es un instrumento cuyo prestatario se encuentra experimentando dificultades financieras y la reestructuración constituye una concesión al prestatario. Una concesión puede incluir la modificación de términos tales como una extensión del plazo de vencimiento, la reducción en la tasa de interés establecida, la reprogramación de los flujos de efectivo futuros, y la reducción de la cantidad nominal del activo financiero o la reducción de los intereses devengados, entre otros.

Cuando un activo financiero es reestructurado, el Banco verifica si esto resulta en una baja en cuentas. De acuerdo con las políticas del Banco, la reestructuración resulta en una baja en cuentas cuando da origen a términos significativamente diferentes. Para determinar si los términos modificados son significativamente diferentes a los términos contractuales originales, el Banco considera lo siguiente:

- Factores cualitativos, tales como que los flujos de efectivo contractuales después de la modificación ya no son SPPI, cambio de moneda o cambio de contraparte, la magnitud del cambio en tasa de interés, vencimiento, y otras cláusulas contractuales. Si estos no identifican de manera clara una modificación importante, entonces;
- Se realiza una valoración cuantitativa para comparar el valor presente de los flujos de efectivo contractuales remanentes según los términos originales con el de los flujos de efectivo contractuales según los términos revisados, ambas cantidades descontadas a la tasa de interés efectiva original.

Cuando los términos contractuales de un activo financiero son modificados y la modificación no resulta de una baja en cuentas, el Banco determina si el riesgo de crédito del activo financiero se ha incrementado de manera importante desde el reconocimiento inicial, haciendo la siguiente comparación:

- El estimado de probabilidad de incumplimiento durante el tiempo de vida restante, basado en datos en el reconocimiento inicial y los términos contractuales originales; con
- La probabilidad de incumplimiento durante el tiempo de vida restante a la fecha de reporte, basado en los términos modificados.

En la modificación o renegociación de los flujos de efectivo contractuales de un activo financiero, el Banco deberá

- Continuar con el tratamiento contable actual para el activo financiero existente que ha sido modificado.
- Reconocer una ganancia o pérdida en la modificación, calculando el importe en libros bruto del activo financiero como el valor presente de los flujos de efectivo contractuales renegociados o modificados, descontados a la tasa de interés efectiva original del activo financiero.
- Evaluar si se ha producido un aumento significativo en el riesgo de crédito del activo financiero, comparando el riesgo de incumplimiento que se produce en la fecha de reporte (basado en los términos contractuales modificados) y el riesgo de incumplimiento que ocurre en el reconocimiento inicial (basado en los términos contractuales originales, sin modificar). El activo financiero que se modifica no se considera automáticamente que tiene un menor riesgo de crédito. La evaluación debe considerar el riesgo de crédito a lo largo de la vida esperada del activo con base en información histórica y con visión prospectiva, incluyendo información sobre las circunstancias que llevaron a la modificación. La evidencia de que los criterios para el reconocimiento de las pérdidas crediticias esperadas por el periodo de vida del instrumento ya no se cumplen, puede incluir un historial a la fecha y el pago de manera puntual en periodos subsiguientes. Un periodo mínimo de observación será necesario antes de que un activo financiero pueda calificar para volver a una medición de pérdida crediticia esperada de 12 meses.
- Hacer las revelaciones cuantitativas y cualitativas apropiadas requeridas para activos financieros renegociados o modificados, con el fin de reflejar la naturaleza y el efecto de tales modificaciones (incluyendo el efecto sobre la medición de las pérdidas crediticias esperadas) y cómo el Banco monitorea estos activos financieros que han sido modificados.



### 3. Políticas contables más significativas (continuación)

#### 3.4 Activos y pasivos financieros (continuación)

El Banco reconoce una reserva para pérdidas crediticias esperadas para un activo financiero que se mide al costo amortizado en cada fecha de reporte por un importe igual a las pérdidas crediticias esperadas durante toda la vida si el riesgo de crédito de ese activo financiero se ha incrementado significativamente desde su reconocimiento inicial. Si en la fecha de reporte, el riesgo de crédito de ese activo financiero no ha aumentado significativamente desde el reconocimiento inicial, el Banco medirá la asignación de pérdida para ese activo financiero en una cantidad igual a las pérdidas crediticias esperadas en los siguientes 12 meses.

Cuando la modificación de un activo financiero da lugar a la baja en cuentas de un activo financiero existente y el reconocimiento posterior de un activo financiero modificado, éste se considera un activo financiero nuevo; en el momento de la baja, la reserva para pérdidas crediticias esperadas (PCE) es recalculada a la fecha en que se dio la baja en cuentas para determinar el valor neto en libros del activo a esa fecha. El nuevo activo financiero tendrá una reserva para pérdidas crediticias medida con base en las pérdidas crediticias esperadas a 12 meses excepto en casos no comunes en que el nuevo activo financiero se considera como originado con deterioro porque permanece un alto riesgo de incumplimiento que no ha sido reducido con la modificación. El Banco monitorea el riesgo de crédito de los activos financieros modificados o renegociados, mediante la evaluación de información cualitativa y cuantitativa, considerándolos de la misma manera que a clientes con estatus de vencido bajo términos nuevos.

#### *Pasivos financieros*

El Banco da de baja un pasivo financiero cuando se modifican sus términos y los flujos de efectivo del pasivo modificado son sustancialmente diferentes. El Banco considera que las condiciones de un pasivo financiero modificado son sustancialmente diferentes si el valor presente de los flujos de efectivo bajo las nuevas condiciones, incluyendo cualquier comisión pagada neta de cualquier comisión recibida, descontados a la tasa de interés efectiva original presenta una diferencia mayor al 10% del valor presente descontado de los flujos de efectivo que todavía resten del pasivo financiero original.

En este caso, un nuevo pasivo financiero basado en los términos modificados se reconoce a su valor razonable. La diferencia entre el importe en libros del pasivo financiero dado de baja y la contraprestación pagada se reconoce en resultados. La contraprestación pagada incluye los activos no financieros transferidos, si los hubiere, y la asunción de pasivos, incluido el nuevo pasivo financiero modificado.

Si la modificación de un pasivo financiero no se registra como baja en cuentas, entonces el costo amortizado del pasivo se recalcula descontando los flujos de efectivo modificados a la tasa de interés efectiva original y la ganancia o pérdida resultante se reconoce en el estado consolidado de ganancias o pérdidas. Para los pasivos financieros a tasa flotante, la tasa de interés efectiva original utilizada para calcular la ganancia o pérdida de la modificación se ajusta para reflejar los términos actuales del mercado al momento de la modificación. Cualquier costo o comisiones incurridas se reconocen como un ajuste al saldo en libros del pasivo y se amortiza durante el plazo restante del pasivo financiero modificado recalculando la tasa de interés efectiva del instrumento.

#### H. Compensación de instrumentos financieros

Los activos y pasivos financieros son compensados y el monto neto se reporta en el estado consolidado de situación financiera si, y sólo si, existe legalmente un derecho exigible de compensar los importes reconocidos y si existe la intención de liquidarlos sobre una base neta, o de realizar el activo y liquidar el pasivo simultáneamente. Generalmente, este no es el caso aun cuando haya un acuerdo de compensación contractual; por lo tanto, los activos y pasivos relacionados son presentados con sus montos brutos en el estado consolidado de situación financiera.

Los ingresos y gastos se presentan de forma neta solo cuando lo permiten las NIIF o para las ganancias o pérdidas originadas de un grupo de transacciones similares.

### 3. Políticas contables más significativas (continuación)

#### 3.4 Activos y pasivos financieros (continuación)

##### I. Medición del valor razonable

El valor razonable de un instrumento es el precio que se recibiría por vender un activo o se pagaría por transferir un pasivo en una transacción ordenada entre participantes del mercado en la fecha de medición en el mercado principal o, en su defecto, el mercado más ventajoso al que el Banco tiene acceso en esa fecha. El valor razonable de un pasivo refleja su riesgo de incumplimiento.

Cuando esté disponible, el Banco mide el valor razonable de un instrumento utilizando el precio cotizado en un mercado activo para ese instrumento. Un mercado se considera "activo" si las transacciones para el activo o pasivo se realizan con suficiente frecuencia y volumen para proporcionar información de precios de forma continua.

Si no hay un precio cotizado en un mercado activo, entonces el Banco utiliza técnicas de valoración que maximizan el uso de insumos observables relevantes y minimizan el uso de insumos no observables. La técnica de valoración elegida incorpora todos los factores que los participantes del mercado tendrían en cuenta al fijar el precio de una transacción.

La mejor evidencia del valor razonable de un instrumento financiero en su reconocimiento inicial es normalmente el precio de la transacción, es decir, el valor razonable de la contraprestación entregada o recibida.

El Banco reconoce las transferencias entre niveles de la jerarquía del valor razonable al final del período de reporte durante el cual se produjo el cambio.

##### J. Reservas para pérdidas en instrumentos financieros

Las reservas para pérdidas en instrumentos financieros se constituyen para cubrir las pérdidas inherentes a las carteras de préstamos, inversiones y compromisos de crédito y contratos de garantías financieras, utilizando el método de reserva para pérdidas crediticias esperadas. Los aumentos a las reservas para pérdidas crediticias esperadas en instrumentos financieros son reconocidos en ganancias o pérdidas u otros resultados integrales dependiendo de la clasificación del instrumento. Las pérdidas crediticias incurridas son deducidas de la reserva, y las recuperaciones posteriores son adicionadas. La reserva también es reducida por reversiones de la reserva a través de ganancias o pérdidas. La reserva para pérdidas crediticias esperadas atribuible a cada instrumento financiero a costo amortizado se presenta como parte de los componentes de activos financieros y la reserva para pérdidas en compromisos de crédito y contratos de garantías financieras, tales como cartas de crédito y garantías, se presenta como un pasivo.

El Banco asigna a cada exposición una calificación de riesgo que se define utilizando factores cuantitativos y cualitativos que son indicativos del riesgo de pérdida y es considerada para propósitos de identificar incrementos significativos en el riesgo de crédito. Dichos factores pueden variar dependiendo de la naturaleza de la exposición y el tipo de prestatario.

A cada exposición le será asignada una calificación de riesgo al momento del reconocimiento inicial basada en la información disponible sobre el cliente y el país. Las exposiciones estarán sujetas a un seguimiento continuo, que puede resultar en el desplazamiento de una exposición a una calificación de riesgo distinta.

En el análisis de riesgo de los clientes se consideran aspectos de orden financiero, operativo, sector industria, de mercado y gerencial, considerándose además las calificaciones de agencias calificadoras internacionales, calidad de la información y otros elementos de carácter objetivo, incluyendo proyecciones sobre estos indicadores.

Para la asignación de calificaciones crediticias de clientes, se aplican criterios de orden cuantitativo y cualitativo, dependiendo de si la contraparte es una entidad financiera o una corporación y del desglose y ponderación de diversos factores, que inciden en la calificación del cliente.



**3. Políticas contables más significativas (continuación)**

**3.4 Activos y pasivos financieros (continuación)**

En el análisis de riesgo país, para la asignación de la calificación, se considera la evaluación de variables cuantitativas y cualitativas específicas al país en análisis, así como el impacto que conlleva el entorno macroeconómico regional y mundial, considerando proyecciones sobre el desempeño futuro del entorno del país.

En términos generales, existen tres grupos de factores cuantitativos determinantes en el análisis que dan como resultado una calificación cuantitativa del país (cambios en los principales indicadores económicos; capacidad de pago a externos y acceso a capitales; desempeño del crédito doméstico y del sistema financiero), que posteriormente se analizan dentro del marco sociopolítico del país (factores cualitativos), pudiendo sufrir alguna desmejora para la determinación de la calificación final del país.

i) Medición de la pérdida crediticia esperada

El cálculo de la reserva para pérdidas en los instrumentos financieros vigentes se hace en función de la calificación de riesgo resultante del modelo interno del Banco y considerando, como regla general (ciertas excepciones aplican), la peor calificación entre la del riesgo país de la transacción y la del cliente.

La tabla que aparece a continuación muestra los distintos grados internos del riesgo crediticio del Banco frente a las calificaciones externas.

<u>Calificación interna</u>	<u>PI <sup>(1)</sup> promedio a 12 meses %</u>	<u>Calificación externa <sup>(1)</sup></u>	<u>Descripción</u>
1 a 4	0.09	Aaa – Ba1	Exposiciones en clientes o países que cuentan con capacidad de pago para afrontar sus compromisos financieros.
5 a 6	2.35	Ba2 – B3	Exposiciones en clientes o países que cuentan con capacidad de pago para afrontar sus compromisos financieros, con seguimiento más frecuente.
7	7.90	Caa1 - Caa3	Exposiciones en clientes cuya fuente primaria de pago (flujos de efectivo operativo) es inadecuada, mostrando evidencia del desmejoramiento en su capital de trabajo que no les permite satisfacer el pago en los términos pactados, o bien en países donde la operación conlleva ciertos riesgos.
8-9	30.67	Ca	Exposiciones en clientes cuyos flujos de efectivo operativo muestran en forma continua insuficiencia para cubrir el pago del servicio de la deuda en los términos originalmente pactados, o en países donde la operación es limitada o restringida a ciertos términos, estructura y tipología de créditos.
10	100	C	Exposiciones en clientes que presentan un flujo de efectivo operativo que no cubre sus costos, se encuentran en suspensión de pagos; se presume que también tendrán dificultades para cumplir eventuales acuerdos de reestructuración; se encuentran en estado de insolvencia, o han solicitado su propia quiebra, entre otros.

<sup>(1)</sup> Probabilidad de incumplimiento

<sup>(2)</sup> Calificación crediticia de acuerdo con Moody's Investors Service.

Con el propósito de mantener un monitoreo periódico de la calidad del portafolio, los clientes y países son revisados con una frecuencia de tiempo que oscila entre los 3 y 12 meses, dependiendo de la calificación de riesgo.

El Banco mide las pérdidas crediticias esperadas de manera que refleje: a) un importe de probabilidad ponderada no sesgado que se determina mediante la evaluación de un rango de resultados posibles; b) el valor del dinero en el tiempo; y c) información razonable y sustentable que está disponible sin costo o esfuerzo desproporcionado en la fecha de reporte, sobre sucesos pasados, condiciones actuales y el pronóstico de las condiciones económicas futuras.

**3. Políticas contables más significativas (continuación)**

**3.4 Activos y pasivos financieros (continuación)**

El modelo de pérdidas crediticias esperadas refleja el patrón general de deterioro o mejora en la calidad crediticia del instrumento financiero. La cantidad de pérdidas crediticias esperadas, reconocida como una reserva o provisión, depende del grado de deterioro del crédito desde el reconocimiento inicial. Hay dos criterios de valoración:

- Etapa 1 - Pérdidas crediticias esperadas en los siguientes 12 meses, que se aplica a todos los instrumentos financieros (en el reconocimiento inicial), siempre y cuando no haya un incremento significativo de riesgo en la calidad del crédito, y
- Etapas 2 y 3 - Pérdidas crediticias esperadas durante el tiempo de vida, que se aplica cuando se ha producido un incremento significativo en el riesgo de crédito de forma individual o colectiva. En estas etapas (2 y 3) se reconocen los ingresos por intereses. En la etapa 2 (al igual que en la etapa 1), hay una disociación total entre el reconocimiento de intereses y el deterioro, y los ingresos por intereses se calculan sobre el saldo en libros. En la etapa 3, cuando un activo financiero posteriormente se convierte en crédito deteriorado (donde se ha producido un evento de crédito), los ingresos por intereses se calculan sobre el costo amortizado (el saldo en libros después de deducir la reserva por deterioro). En años de reporte posteriores, si la calidad crediticia de los activos financieros mejora de manera que el activo financiero ya no presenta un deterioro de crédito, y la mejora puede ser objetivamente relacionada con la ocurrencia de un evento (como una mejora en la calificación crediticia del prestatario), entonces el Banco calculará nuevamente los ingresos por intereses sobre el importe bruto en libros.

La reserva para pérdidas crediticias esperadas incluye un componente activo específico y un componente basado en una fórmula. El componente activo específico, o de reserva específica, se refiere a la reserva para pérdidas en créditos considerados deteriorados y evaluados individualmente, caso por caso. Una reserva específica es establecida cuando los flujos de efectivo descontados (o el valor razonable observable de la garantía) del crédito es menor que el valor en libros de ese crédito. El componente basado en la fórmula (base de evaluación colectiva), cubre la cartera crediticia normal del Banco y se establece con base en un proceso que estima la pérdida probable inherente en la cartera, con base en el análisis estadístico y juicio cualitativo de la administración. Este análisis considera la información completa que incorpora tanto datos de mora, como otra información crediticia relevante, incluyendo información macroeconómica prospectiva.

Las pérdidas esperadas son una estimación ponderada de probabilidad del valor presente de las pérdidas crediticias. Estas se miden como la diferencia entre el valor presente de los flujos de efectivo adeudados al Banco en virtud del contrato y de los flujos de efectivo que el Banco espera recibir producto de la ponderación de múltiples escenarios económicos futuros, ambos descontados con la tasa de interés efectiva del activo. Para los compromisos de préstamos no desembolsados, la pérdida esperada es la diferencia entre el valor presente de los flujos de efectivo contractuales que se deben al Banco si el titular del compromiso utiliza los fondos disponibles mediante un préstamo y los flujos de efectivo que el Banco espera recibir si el préstamo estuviese vigente; y para los contratos de garantía financiera, la pérdida esperada es la diferencia entre los pagos esperados para reembolsar al tenedor del instrumento de deuda garantizado menos los montos que el Banco espera recibir del tenedor, del deudor o de cualquier otra parte.

El Banco determina la pérdida crediticia esperada utilizando dos metodologías para determinar si existe evidencia objetiva del deterioro en los instrumentos financieros:

- Individualmente evaluados

Las pérdidas esperadas en los instrumentos financieros individualmente evaluados son determinadas por una evaluación de las exposiciones caso por caso. Este procedimiento se aplica a todas las operaciones crediticias que sean o no individualmente significativas. Si se determina que no existe evidencia objetiva de deterioro para una operación crediticia individual, esta se incluye en un grupo de operaciones crediticias con características similares y se evalúa colectivamente para determinar si existe deterioro.

**3. Políticas contables más significativas (continuación)**

**3.4 Activos y pasivos financieros (continuación)**

- Individualmente evaluados (continuación)

La pérdida por deterioro es calculada comparando el valor presente de los flujos futuros esperados, descontados a la tasa efectiva original de la operación crediticia, con su valor en libros actual y el monto de cualquier pérdida se reconoce como una reserva para pérdidas en ganancias o pérdidas para las que se encuentran medidas a costo amortizado, y en patrimonio para aquellas operaciones medidas a valor razonable con cambios en otros resultados integrales.

- Colectivamente evaluadas

Para los propósitos de una evaluación colectiva de deterioro, los instrumentos financieros se agrupan de acuerdo a características similares de riesgo de crédito. Esas características son relevantes para la estimación de los flujos futuros de efectivo para los grupos de tales activos, siendo indicativas de la capacidad de pago de los deudores de las cantidades adeudadas según los términos contractuales de los activos que son evaluados.

Los flujos de efectivo futuros en un grupo de operaciones crediticias que se evalúan colectivamente para determinar si existe un deterioro, se estiman de acuerdo a los flujos de efectivo contractuales de los activos en el grupo, la experiencia de pérdida histórica para los activos con características de riesgo de crédito similares a las del grupo y las opiniones de la administración experimentada sobre si la economía actual y las condiciones del crédito puedan cambiar el nivel real de las pérdidas inherentes históricas sugeridas.

ii) Definición de incumplimiento

El Banco considera que un activo financiero está en estado de incumplimiento cuando presenta cualquiera de las siguientes características:

- El deudor está vencido por más de 90 días en cualquiera de sus obligaciones con el Banco, ya sea en el principal del activo financiero o en sus intereses; o cuando el saldo principal con un solo pago al vencimiento se encuentra pendiente de pago por más de 30 días;
- Deterioro en la situación financiera del cliente, o la existencia de otros factores que permiten estimar la posibilidad de que el saldo de principal y de intereses de los préstamos de clientes no se recuperen por completo.

Las presunciones sobre activo financiero en estado de incumplimiento descritas anteriormente pueden ser refutables si el Banco posee información razonable y sustentable que esté disponible sin costo o esfuerzo desproporcionado, que demuestran que el riesgo de crédito no ha aumentado significativamente desde su reconocimiento inicial a pesar de que los pagos contractuales tengan más de 30 o 90 días de mora.

Al evaluar si un prestatario está en incumplimiento, el Banco considera indicadores cualitativos y cuantitativos basados en datos desarrollados internamente y obtenidos de fuentes externas. Los insumos utilizados en la evaluación de si un instrumento financiero está en incumplimiento y su magnitud pueden variar con el tiempo para reflejar cambios en las circunstancias.

iii) Aumento significativo del riesgo de crédito

Al evaluar si el riesgo de crédito de un instrumento financiero se ha incrementado de manera significativa, el Banco considera el cambio en el riesgo de impago que ocurre desde el reconocimiento inicial. Para un instrumento financiero que incurra en un evento de incumplimiento, el Banco considerará criterios utilizados en el modelo de riesgo de crédito interno y factores cualitativos, tales como los compromisos financieros, cuando corresponda.

**3. Políticas contables más significativas (continuación)**

**3.4 Activos y pasivos financieros (continuación)**

El Banco evalúa, de forma constante, si existe un aumento significativo en el riesgo de crédito basado en el cambio del riesgo de incumplimiento que ocurra durante la vida esperada del instrumento de crédito. Con el fin de realizar dicha evaluación, de si se ha producido o no un deterioro significativo de crédito, el Banco considera razonable y sustentable la información que está disponible sin costo o esfuerzo desproporcionado, comparando:

- El riesgo de incumplimiento que ocurre en el instrumento financiero en la fecha de la evaluación, y
- El riesgo de incumplimiento que ocurre en el instrumento financiero en su reconocimiento inicial.

Para los compromisos de crédito, el Banco considera los cambios en el riesgo de incumplimiento que pudieran ocurrir en el posible instrumento financiero al que se refiere el compromiso de crédito, y para los contratos de garantía financiera, se tienen en cuenta los cambios en el riesgo de que el deudor específico incumpla.

Para los instrumentos financieros a valor razonable con cambios en otros resultados integrales, las pérdidas crediticias esperadas no reducen el valor en libros en el estado consolidado de situación financiera, sino que se mantiene a su valor razonable. En cambio, las pérdidas crediticias que surgirían si el activo se midiera a su costo amortizado se registran en ganancias o pérdidas como el monto por deterioro. Las pérdidas o recuperaciones por deterioro se contabilizan como un ajuste a la reserva en otros resultados integrales acumulados, y afectando ganancias o pérdidas.

De manera complementaria, para determinar si se ha producido un aumento significativo de riesgo, el Banco cuenta con un modelo de alertas que considera el ambiente económico internacional, la situación financiera específica por país y el análisis económico de la industria en donde el cliente genera sus ingresos. El modelo define un cálculo consolidado de severidad al riesgo que depende de la ponderación de la severidad al riesgo de cada uno de los contextos de análisis. A su vez, el modelo depende del contexto de las variables o de los índices construidos para cada uno (índices de mercado, por país y por sector económico).

El deterioro de un activo financiero es evaluado considerando numerosos factores y su importancia relativa varía caso por caso. Los factores considerados en la determinación de si se ha producido un impacto negativo en los flujos de efectivo futuros estimados de un activo financiero incluyen: dificultades financieras significativas del emisor; alta probabilidad de incumplimiento; otorgamiento de una concesión al emisor; desaparición de un mercado activo debido a dificultades financieras; incumplimiento de contrato, tales como impagos o retrasos en el pago de principal o interés; y, los datos observables que indican que hay una disminución medible en los flujos de efectivo futuros estimados desde el reconocimiento inicial.

Si una inversión en valores deja de tener un intercambio comercial en el mercado de valores o la calificación crediticia del emisor sufre un deterioro, esto no representa, por sí solo, una evidencia de deterioro del instrumento, sino que debe considerarse junto con otra información para el deterioro. Una disminución en el valor razonable de un instrumento de deuda por debajo de su costo amortizado no es necesariamente evidencia de deterioro, ya que puede ser por un incremento en las tasas de interés del mercado. Si una disminución en el valor razonable por debajo de su costo se considera significativa o prolongada, debe evaluarse el instrumento basándose en factores tanto cualitativos como cuantitativos. Sin embargo, la evaluación de la disminución prolongada no debe compararse con el período de la inversión realizada o con la que se espera mantener.

Con el fin de determinar si ha habido un aumento significativo en el riesgo de crédito del instrumento financiero, la evaluación se basa en información cuantitativa e información cualitativa.

El Banco considera los siguientes factores, entre otros, cuando se mide el incremento significativo en el riesgo de crédito:

- Cambios significativos en los indicadores internos del riesgo de crédito como resultado de un cambio en el riesgo crediticio desde su reconocimiento inicial;
- Cambios significativos en los indicadores del mercado del riesgo crediticio para un instrumento financiero en particular o instrumentos financieros similares con la misma vida esperada;
- Un cambio significativo real o esperado en la calificación crediticia externa del instrumento financiero;



### 3. Políticas contables más significativas (continuación)

#### 3.4 Activos y pasivos financieros (continuación)

- Cambios adversos existentes o previstos en el negocio, condiciones financieras o económicas;
- Un cambio significativo real o esperado en los resultados operativos del prestatario;
- Un cambio adverso significativo real o esperado en el entorno regulatorio, económico o tecnológico del prestatario;
- Cambios significativos en el valor de la garantía que respalda la obligación;
- Cambios significativos, tales como reducciones en el respaldo financiero de una entidad controladora u otra filial o un cambio significativo real o esperado en mejoras de calidad crediticia, entre otros factores incorporados en el modelo de pérdida crediticia esperada de crédito del Banco.

Adicionalmente, la administración puede aplicar un juicio complementario para capturar elementos de carácter prospectivo o expectativas de pérdidas en base a riesgos identificados en el entorno, que no necesariamente están representados en los datos históricos.

Los saldos de las reservas para pérdidas crediticias para las exposiciones de crédito son calculados aplicando la siguiente fórmula:

Reservas =  $\sum (E \times PI \times PDI)$ ; en donde:

- Exposición (E) = saldo contable total al final del período bajo revisión.
- Probabilidad de incumplimiento (PI) = la probabilidad de incumplimiento en un año aplicada al portafolio para pérdidas esperadas menores a 12 meses y durante el tiempo de vida para pérdidas esperadas mayores a 12 meses. Los porcentajes de incumplimiento se basan en el rendimiento histórico de la cartera de Bladex por categoría de calificación, complementado con las probabilidades de incumplimiento de una agencia internacional calificadora de riesgos para las categorías 6, 7 y 8, en vista de la mayor robustez de los datos para esos casos.
- Pérdida dado el incumplimiento (PDI) = se utiliza un factor basado en información histórica, así como en las mejores prácticas en la industria bancaria, volatilidad y escenarios de simulación basados en información prospectiva. La administración aplica juicio y experiencia de pérdidas históricas.

#### K. Castigos

Cuando el Banco no tiene expectativas razonables de recuperar un préstamo, el importe bruto en libros del mismo se reduce total o parcialmente, lo que constituye un caso de baja en cuentas. Este es generalmente el caso cuando el Banco determina que el prestatario no tiene activos o fuentes de ingresos que puedan generar suficientes flujos de efectivo para pagar los montos adeudados. No obstante, los activos financieros dados de baja podrían ser objeto de recuperación posterior con el fin de cumplir con los procedimientos del Banco para la recuperación de los importes adeudados.

Las recuperaciones de los montos dados de baja son reconocidas cuando el efectivo es recibido en la reserva para pérdidas como se menciona en la Nota 3.4 (J).

#### 3.5 Instrumentos financieros derivados para propósitos de administración de riesgo y contabilidad de cobertura

Los derivados mantenidos para propósitos de gestión de riesgos incluyen todos los derivados activos y pasivos que no clasifican como activos o pasivos para negociación. Los derivados mantenidos para propósitos de gestión de riesgos son medidos a su valor razonable en el estado consolidado de situación financiera. Los derivados son reconocidos inicialmente a su valor razonable en la fecha en que se realiza el contrato del derivado y, posteriormente, son medidos a su valor razonable en cada fecha de reporte. La ganancia o pérdida resultante es reconocida inmediatamente en resultados, a menos que el derivado sea designado y efectivo como un instrumento de cobertura, en cuyo caso su reconocimiento en el tiempo en resultados dependerá de la naturaleza de la relación de la cobertura.

### 3. Políticas contables más significativas (continuación)

#### 3.5 Instrumentos financieros derivados para propósitos de administración de riesgo y contabilidad de cobertura (continuación)

##### Política aplicable a todas las relaciones de cobertura

En la designación inicial de la cobertura, el Banco documenta de manera formal la relación entre el (los) instrumento(s) de cobertura(s) y la(s) partida(s) cubierta(s), incluyendo el objetivo de la gestión de riesgos y la estrategia para llevar a cabo la cobertura, junto con el método que se utilizará para evaluar la efectividad de la relación de cobertura. El Banco realiza una evaluación, tanto al inicio de la relación de cobertura como de manera continua, de si se espera que los instrumentos de cobertura sean altamente efectivos para compensar los cambios en el valor razonable o en los flujos de efectivo de la(s) partida(s) cubierta(s) durante el período designado de la cobertura.

El Banco hace uso de instrumentos financieros derivados para gestionar los riesgos de tasas de interés y de cambio de divisas. Contratos de canje de tasas de interés, contratos de canje de tasas en divisas cruzadas, y contratos a plazo de canje de divisas han sido utilizados para administrar los riesgos de tasas de interés y de cambio de divisas asociados con instrumentos de deuda y obligaciones con tasas de interés fija y variable, y préstamos y obligaciones en moneda extranjera.

Estos contratos de instrumentos financieros derivados pueden ser clasificados como de coberturas a valor razonable o de flujos de efectivo. Adicionalmente, los contratos a plazo de canje de divisas son utilizados para cubrir exposiciones de cambios en moneda extranjera en compañías subsidiarias con moneda funcional diferente al US dólar. Estos contratos son clasificados como coberturas de inversión neta.

La contabilidad por cambios en el valor del derivado depende de si los contratos han sido designados para propósitos de negociación o que hayan sido designados y califiquen para contabilidad de cobertura.

Los derivados mantenidos para propósitos de negociación incluyen los contratos de canje de tasas de interés, contratos de canje de tasas en divisas cruzadas y contratos a plazo de canje de divisas que son utilizados para la gestión de riesgos que no califican para contabilidad de cobertura. Estos derivados se presentan como activos o pasivos, según correspondan. Los cambios en las ganancias o pérdidas realizadas o no realizadas de estos instrumentos financieros son incluidos como ganancia (pérdida) en instrumentos financieros.

Los derivados para propósitos de cobertura incluyen principalmente contratos a plazo de canje de divisas, y de canje de tasas de interés en US dólar y de canje de divisas cruzadas. Los contratos de derivados que han sido designados y que califican para contabilidad de cobertura se presentan en el estado consolidado de situación financiera como instrumentos financieros derivados utilizados para cobertura – activo y pasivo, según corresponda. Con el propósito de poder calificar para contabilidad de cobertura, un derivado debe considerarse altamente efectivo en reducir el riesgo asociado con la exposición que está siendo cubierta. Cada derivado debe ser designado como de cobertura, con la documentación que indique el objetivo y la estrategia de la gestión de riesgo, incluyendo la identificación del instrumento de cobertura, la partida cubierta y la exposición al riesgo, así como, la manera en que la efectividad será evaluada de forma prospectiva. El instrumento de cobertura debe ser cualitativamente evaluado cada trimestre para determinar si es efectivo para compensar los cambios en el valor razonable o de los flujos de efectivo. Cualquier ineffectividad debe ser registrada en ganancias o pérdidas del año en curso.

##### i) Relación económica

Cuando el Banco entra en una relación de contabilidad de cobertura, el primer requisito es que el instrumento de cobertura y la partida cubierta se muevan generalmente en direcciones opuestas, como resultado del cambio en el riesgo cubierto. Esto debe estar basado en un fundamento económico, como podría ser el caso si la relación se basa sólo en una correlación estadística. Este requisito se cumple para muchas de las relaciones de cobertura que lleva el Banco cuando el subyacente del instrumento de cobertura es igual o se ajusta estrechamente con el riesgo cubierto. Incluso cuando existen diferencias entre la partida cubierta y el instrumento de cobertura, la relación económica debe poder ser demostrada utilizando una evaluación cualitativa. La evaluación, ya sea cualitativa o cuantitativa, considera



**3. Políticas contables más significativas (continuación)**

**3.5 Instrumentos financieros derivados para propósitos de administración de riesgo y contabilidad de cobertura (continuación)**

lo siguiente: a) el vencimiento; b) el monto nominal; c) las fechas de los flujos de efectivo; d) la base de tasa de interés; y e) el riesgo de crédito, incluyendo el efecto de la garantía, entre otros.

ii) Índice de cobertura

El índice de cobertura es la relación entre el monto de la partida cubierta y el monto del instrumento de cobertura. Para la mayoría de las relaciones de cobertura, el índice de cobertura es de 1:1 cuando el subyacente del instrumento de cobertura se ajusta perfectamente con el riesgo cubierto designado. Para un índice de cobertura con una correlación entre la partida cubierta y el instrumento de cobertura, cuyo índice no sea de 1:1, generalmente se regula el índice de cobertura mediante un ajuste para el tipo de relación con el fin de mejorar la efectividad.

iii) Descontinuación de la contabilidad de cobertura

El Banco descontinúa la contabilidad de cobertura de manera prospectiva en las siguientes situaciones:

1. Cuando se determina que el derivado deja de ser efectivo para cubrir los cambios en el valor razonable o en los flujos de efectivo de la partida cubierta.
2. El derivado expira o es liquidado, terminado o ejercido.
3. Cuando se determina que la designación del derivado como instrumento de cobertura ya no es apropiada.

El Banco mide todos los instrumentos financieros derivados a su valor razonable en el estado consolidado de situación financiera.

Coberturas de valor razonable

Cuando un derivado es designado como instrumento de cobertura en una cobertura de cambio en el valor razonable de un activo o pasivo reconocido o un compromiso en firme que podría afectar ganancias o pérdidas, los cambios en el valor razonable del derivado son reconocidos en ganancias o pérdidas, junto con los cambios en el valor razonable de la partida cubierta que sean atribuibles al riesgo cubierto, excepto cuando el instrumento de cobertura cubra un instrumento de patrimonio designado a FVOCI, en cuyo caso se reconoce en otros resultados integrales. El valor en libros de una partida cubierta que aún no se ha medido a su valor razonable es ajustado en ganancias o pérdidas por el cambio en el valor razonable atribuible al riesgo cubierto. Para los instrumentos de deuda medidos a FVOCI, el valor en libros no es ajustado, ya que se encuentran a valor razonable, pero la parte de la ganancia o pérdida del valor razonable de la partida cubierta asociada con el riesgo cubierto se reconoce en ganancias o pérdidas, en lugar de otros resultados integrales. Cuando la partida cubierta es un instrumento de patrimonio designado a FVOCI, la ganancia o pérdida de la cobertura se mantiene en otros resultados integrales para que cubra la del instrumento de cobertura.

Si se termina la relación de cobertura o se ejerce, o deja de cumplir con los criterios de contabilidad de cobertura de valor razonable, o la designación de cobertura es revocada, entonces la contabilidad de cobertura es descontinuada de forma prospectiva y el ajuste del valor razonable de la partida cubierta continúa siendo presentada como parte de la partida cubierta y es amortizado contra resultados como un ajuste al rendimiento; mientras que las ganancias o pérdidas del instrumento de cobertura se reconocen en ganancias o pérdidas, reconociéndolas en la misma línea que la partida cubierta.

Cobertura de flujos de efectivo

Cuando un derivado es designado como instrumento de cobertura para la variabilidad en los flujos de efectivo atribuibles a un riesgo en particular asociado con un activo o pasivo reconocido que podría afectar ganancias o pérdidas, la porción efectiva del cambio en el valor razonable del derivado es reconocida en otros resultados integrales y se reconoce en ganancias o pérdidas cuando los flujos de efectivo cubiertos afectan los ingresos. La porción inefectiva se reconoce en ganancias o pérdidas en la línea de pérdida en instrumentos financieros, neto.

**3. Políticas contables más significativas (continuación)**

**3.5 Instrumentos financieros derivados para propósitos de administración de riesgo y contabilidad de cobertura (continuación)**

Si la relación de cobertura de flujos de efectivo se termina, o se ejecuta, o la cobertura deja de cumplir con los criterios de contabilidad de cobertura de flujos de efectivo, o la designación de cobertura es revocada, entonces la contabilidad de cobertura es descontinuada de manera prospectiva y los montos relacionados reconocidos en otros resultados integrales son reclasificados a ganancias o pérdidas cuando los flujos de efectivo cubiertos ocurran.

Coberturas de inversiones netas

Cuando un instrumento derivado o un instrumento financiero que no sea derivado es designado como instrumento de cobertura de una inversión neta en una operación extranjera, la porción efectiva de los cambios en el valor razonable del instrumento de cobertura es reconocida en otros resultados integrales y presentada en el rubro de ajuste por conversión de moneda extranjera dentro del patrimonio. Cualquier porción inefectiva por cambios en el valor razonable del derivado es reconocida en ganancias o pérdidas. El monto reconocido en otros resultados integrales es reclasificado a resultados como un ajuste de reclasificación cuando ocurra la enajenación de la inversión en la operación extranjera.

**3.6 Efectivo y depósitos en bancos**

Los equivalentes de efectivo incluyen depósitos a la vista en bancos y depósitos en bancos que devengan intereses con vencimiento original de tres meses o menos, incluyendo los depósitos que se encuentran pignorados.

**3.7 Préstamos**

Los préstamos que se presentan en el estado consolidado de situación financiera incluyen:

- Préstamos a costo amortizado
- Préstamos a valor razonable con cambios en ganancias o pérdidas

Los préstamos a costo amortizado consideran el monto principal vigente y los intereses acumulados por cobrar, neto de intereses no ganados, las comisiones diferidas y la reserva para pérdidas crediticias en préstamos. Los préstamos reconocidos y designados como instrumentos subyacentes que califican como una relación de cobertura a valor razonable se miden a costo amortizado ajustado por el efecto de los riesgos cubiertos mediante relaciones de cobertura. Los préstamos comprados se registran al costo de adquisición. La diferencia entre el monto principal del préstamo y el costo de adquisición, primas y descuentos se amortiza durante la vida del préstamo como un ajuste a su rendimiento. Todos los otros costos incurridos relacionados con la adquisición de los préstamos se reflejan de igual forma como un ajuste en el rendimiento del préstamo y se registran en gastos cuando se incurrir.

Los préstamos a valor razonable con cambios en resultados son aquellos que surgen como resultado de una evaluación de las cláusulas contractuales del instrumento y se determina que los flujos de efectivo que se derivan del instrumento evaluado no cumplen los requerimientos SPPI para su clasificación a costo amortizado o a valor razonable con cambios en otros resultados integrales.

**3.8 Inversiones y otros activos financieros**

Las inversiones y otros activos financieros que se presentan en el estado consolidado de situación financiera incluyen:

- Instrumentos de deuda medidos a costo amortizado; Estos son medidos inicialmente a valor razonable más costos incrementales de la transacción, y posteriormente a costo amortizado utilizando el método de tasa de interés efectiva;
- Instrumentos de deuda e instrumentos de patrimonio medidos a valor razonable con cambios en otros resultados integrales; e
- Instrumentos de deuda medidos a valor razonable con cambios en ganancias o pérdidas.



### 3. Políticas contables más significativas (continuación)

#### 3.9 Depósitos, obligaciones y acuerdos de recompra

Los depósitos pasivos, las obligaciones y deuda son contabilizadas a su costo amortizado, excepto aquellos designados como partidas cubiertas en relaciones que califiquen para cobertura de valor razonable, los cuales son medidos a costo amortizado ajustados por el componente de riesgo cubierto asociado a la relación de cobertura.

Los acuerdos de recompra son operaciones en las que el Banco vende una inversión y al mismo tiempo se obliga a recomprar esa inversión (o un activo sustancialmente similar) a un precio fijo en una fecha futura. El Banco continúa reconociendo las inversiones en su totalidad en el estado consolidado de situación financiera, porque mantiene sustancialmente todos los riesgos y beneficios inherentes de propiedad. El pago en efectivo recibido es reconocido como un activo y un pasivo financiero por la obligación de pagar el precio de recompra.

Debido a que en los acuerdos de recompra el Banco vende los derechos contractuales sobre los flujos de efectivo de las inversiones, no tiene la capacidad de utilizar los activos transferidos durante el término del acuerdo.

#### 3.10 Compromisos de crédito y contratos de garantías financieras

##### Cartas de crédito, cartas de crédito “stand-by” y garantías

El Banco emite, confirma o avisa las cartas de crédito para facilitar las transacciones de comercio exterior por cuenta de su base de clientes. Cuando se emite, confirma o avisa una carta de crédito, el Banco garantiza que a la presentación de la documentación correspondiente según los términos y condiciones establecidos se honrará el monto estipulado en los documentos presentados. El Banco emite, confirma o avisa cartas de crédito “stand-by” y garantías, las cuales son solicitadas por cuenta de clientes institucionales en relación con el financiamiento con terceros. El Banco aplica las mismas normas de crédito usadas en el otorgamiento de préstamos y, una vez emitido, el compromiso es irrevocable y permanece válido hasta la presentación de los documentos en orden en o antes de la fecha de vencimiento.

##### Compromisos de crédito

Los compromisos para extender crédito son acuerdos legales obligatorios para prestar a clientes. Los compromisos, generalmente, tienen fecha fija de expiración u otras cláusulas de terminación y requieren el pago de una comisión al Banco. Debido a que algunos compromisos expiran sin que el cliente los utilice, el monto total de los compromisos no necesariamente representa requerimientos futuros de fondos.

#### 3.11 Arrendamiento

Al inicio de un contrato, el Banco evaluará si el mismo contiene o no un arrendamiento. Un contrato contiene un arrendamiento si el contrato expresa el derecho a controlar el uso del activo identificado por la duración del contrato a cambio de una contraprestación. Al evaluar si el contrato expresa el derecho a controlar el uso del activo identificado, el Banco evalúa si se cumple con lo siguiente:

- El contrato incluye el uso del activo identificado, de manera implícita o explícita; debe ser distinguible físicamente o representar sustancialmente toda la capacidad del activo identificado como distinguible físicamente.
- El Banco tiene el derecho de obtener sustancialmente todos los beneficios económicos del uso del activo a través del periodo de duración del contrato.

### 3. Políticas contables más significativas (continuación)

#### 3.11 Arrendamiento (continuación)

- El Banco tiene el derecho de dirigir el uso del activo. El Banco tiene el derecho cuando puede tomar decisiones sobre los eventos más relevantes en cómo y bajo qué propósito se debe utilizar el activo. En casos extraordinarios en donde la decisión del cómo y bajo qué propósito se debe utilizar el activo está predeterminado, el Banco tiene el derecho de dirigir el uso del activo siempre y cuando se cumpla con lo siguiente:

- El Banco tiene el derecho de operar el activo; o
- El Banco ha diseñado el activo de forma tal que se predetermina el cómo y bajo qué propósito se debe utilizar.

Al inicio o al momento de volver a analizar los contratos que contienen componentes de arrendamiento, el Banco asigna el valor del contrato a cada componente de arrendamiento sobre la base del precio relativo individual; sin embargo, para los arrendamientos de espacios destinados a oficinas en edificios en los cuales se es arrendatario, el Banco eligió no separar los componentes del contrato que no corresponden al arrendamiento y contabilizarlos todos bajo un solo componente de arrendamiento.

Los detalles de la política de arrendamientos se describen a continuación:

##### A. Definición de un contrato de arrendamiento

El Banco determina al inicio del contrato si un acuerdo es o contiene un arrendamiento de acuerdo con NIIF 16. El Banco evalúa si un contrato es o contiene un arrendamiento basado en la definición de un arrendamiento.

##### B. Como arrendatario

El Banco reconoce los activos con derecho de uso y los pasivos por arrendamiento para la mayoría de los arrendamientos. Estos arrendamientos se presentan en el estado de situación financiera consolidado. Los pasivos de arrendamiento se miden al valor presente de los pagos de arrendamiento, descontados a la tasa de costo de fondeo interna del Banco. Los activos por derecho de uso se miden a su valor en libros, descontando los pagos totales por arrendamiento a valor presente, utilizando la tasa de costo de fondeo interna del Banco, según el plazo promedio ponderado de permanencia del contrato, ajustado por cualquier prepago, costo incremental, costo de desmantelamiento y la depreciación acumulada.

El activo por derecho de uso se deprecia utilizando el método de línea recta desde la fecha de inicio hasta el final del plazo del arrendamiento. Además, el activo por derecho de uso se reduce periódicamente por pérdidas por deterioro, si corresponde, y se ajusta para ciertas nuevas mediciones del pasivo por arrendamiento. El Banco presenta sus activos por derecho de uso en equipo y mejoras a la propiedad arrendada y el pasivo por arrendamiento en obligaciones y deuda, neto en el estado consolidado de situación financiera.

##### C. Como subarrendador

Los subarrendamientos de activos por derechos de uso se clasifican como arrendamientos operativos. La parte subarrendada se clasifica como propiedad de inversión, la cual es medida posteriormente aplicando el modelo del costo. Las rentas por cobrar se reconocen como ingresos en el estado consolidado de ganancias o pérdidas en el periodo en que se devenguen.

El Banco aplica NIIF 15, a los ingresos de los contratos con clientes para asignar la contraprestación en el contrato a cada componente del arrendamiento y que no sea arrendamiento.



**3. Políticas contables más significativas (continuación)**

**3.11 Arrendamiento (continuación)**

D. Propiedades de inversión – Derecho de uso

Los activos por derecho de uso que el Banco mantiene bajo contrato de subarriendo con el propósito de obtener ingresos por arrendamiento se clasifican como propiedades de inversión en el estado consolidado de situación financiera. Estos activos son medidos en su reconocimiento inicial usando los mismos criterios utilizados para reconocer el resto de los activos por derecho de uso. Posterior a su reconocimiento inicial, las propiedades de inversión se presentan al costo menos la depreciación acumulada. La depreciación es calculada utilizando el método de línea recta sobre la vida útil estimada. La vida útil de estas propiedades de inversión está estrechamente relacionada al contrato de arrendamiento principal.

**3.12 Equipo y mejoras a la propiedad arrendada**

Equipo y mejoras a la propiedad arrendada se presentan al costo excluyendo los costos de mantenimiento diarios, menos la depreciación y pérdidas por deterioro acumuladas. Los cambios en la vida útil esperada se reconocen por cambios en el periodo de amortización o de método, según sea el caso, y son tratados como cambios en las estimaciones contables.

La depreciación es calculada utilizando el método de línea recta para llevar el costo de los bienes y equipos a su valor residual sobre su vida útil estimada. Las vidas útiles estimadas son las siguientes:

	<u>Vida útil en años</u>
Mobiliario y equipo	3 a 5 años
Equipo tecnológico	3 años
Otros equipos	2 a 4 años
Mejoras a la propiedad arrendada	3 a 15 años o hasta el término del arrendamiento

Las mejoras a la propiedad arrendada, bajo arrendamientos operativos, se amortizan bajo el método de línea recta, sin exceder la duración de los respectivos contratos de arrendamiento.

Los equipos y mejoras incluyen los activos por derecho de uso que surgen de la política de Arrendamientos.

En cuanto al reconocimiento y medición posterior de contratos de arrendamiento se amplían en la Nota 3.11.

Los equipos y mejoras a la propiedad arrendadas son dados de baja en cuentas por descartes, o cuando no se esperan beneficios económicos futuros por su uso. Cualquier ganancia o pérdida resultante de la baja en cuentas del activo (calculada como la diferencia entre el producto neto del descarte y el valor en libros del activo) se reconoce en otros ingresos u otros gastos en ganancias o pérdidas en el período en que el activo fue dado de baja.

**3.13 Propiedades de inversión**

Las propiedades que se mantienen con la intención de generar un rendimiento por alquiler, apreciación de capital o ambos, así como los activos por derecho de uso que el Banco mantiene bajo contrato de subarriendo y que no están ocupados por el Banco, se clasifican como propiedades de inversión en el estado consolidado de situación financiera y se miden inicialmente a su costo, incluyendo todos los costos relacionados a la transacción y, cuando aplique, los costos asociados a su financiamiento.

Posterior al reconocimiento inicial, las propiedades de inversión se miden a su valor razonable, excepto por los activos por derecho de uso que el Banco mantiene bajo contrato de subarriendo los cuales son medidos posteriormente de acuerdo a lo estipulado en la NIIF 16.

**3. Políticas contables más significativas (continuación)**

**3.13 Propiedades de Inversión (continuación)**

El valor razonable se basa en precios recientes en mercados menos activos o proyecciones de flujos de efectivo descontados. Las valuaciones son realizadas a la fecha de reporte por tasadores profesionales que poseen calificaciones profesionales reconocidas y relevantes y que tienen experiencia reciente en la ubicación y categoría de la propiedad de inversión que se valúa. Estas valoraciones forman la base del valor en libros en los estados financieros consolidados.

El valor razonable de las propiedades de inversión refleja, entre otras cosas, los ingresos por arrendamientos operativos corrientes y cualquier otra suposición de precios de participantes en el mercado bajo las condiciones actuales del mercado.

Los gastos posteriores se capitalizan en el valor en libros del activo solo cuando es probable que los beneficios económicos futuros asociados con el gasto fluyan al Banco y el costo del elemento se pueda medir de manera confiable.

Todos los demás costos de reparación y mantenimiento se cargan a resultados cuando se incurre en ellos. Cuando se reemplaza parte de una propiedad de inversión, el valor en libros de la parte reemplazada se da de baja en cuentas.

Los cambios en valor razonable se reconocen en ganancias o pérdidas. Las propiedades de inversión se dan de baja cuando se descartan.

Cuando el Banco dispone de una propiedad a valor razonable en una transacción en condiciones de mercado, el valor en libros inmediatamente anterior a la venta se ajusta al precio de la transacción, y el ajuste se registra en ganancias o pérdidas en el rubro de ganancia (pérdida) en activos no financieros.

Si una propiedad de inversión pasa a ser ocupada por el Banco, se reclasifica como propiedad, planta y equipo. Su valor razonable en la fecha de reclasificación se convierte en su costo para los siguientes propósitos contables.

**3.14 Activos intangibles**

Un activo intangible es reconocido sólo cuando su costo puede ser medido de forma fiable y es probable que los beneficios económicos futuros que son atribuidos al activo fluyan al Banco.

Las vidas útiles de los activos intangibles son evaluadas para determinar si son definidas o indefinidas. Los activos intangibles con vida útil definida se amortizan utilizando el método de línea recta sobre la vida útil estimada de los activos. Los cambios en la vida útil esperada o el patrón esperado de consumo de beneficios económicos futuros incorporados al activo se reconocen por cambios en el período de amortización o en el método, según proceda, y son tratados como cambios en las estimaciones contables. El gasto de amortización de los activos intangibles con una vida definida se presenta en una línea separada en ganancias o pérdidas.

Los activos intangibles del Banco incluyen el costo de los programas informáticos tecnológicos. La amortización se calcula utilizando el método de línea recta rebajando el costo de los activos intangibles a su valor residual durante su vida útil estimada de 5 años. Las ganancias o pérdidas que surgen de la baja en cuentas de un activo intangible son determinadas por el Banco como la diferencia entre el producto de la venta o descarte y el valor en libros neto del activo intangible y se reconocen en ganancias o pérdidas del período en que ocurre la transacción.



### 3. Políticas contables más significativas (continuación)

#### 3.15 Deterioro de activos no financieros

Un activo no financiero se considera como deteriorado cuando el Banco no podrá recuperar su valor en libros, ya sea a través de su uso o su venta. Si surgen circunstancias que indiquen que un activo no financiero podría estar deteriorado, se realiza una revisión de sus capacidades para generar efectivo mediante su uso o venta. Esta revisión genera un monto que debe compararse con el valor en libros del activo y, si el valor en libros es mayor, la diferencia deberá registrarse como un deterioro en ganancias o pérdidas. Por otro lado, si existe algún indicio de que pérdidas por deterioro reconocidas en años anteriores, ya no existen o podrían haber disminuido, el Banco realiza una estimación del monto recuperable. Si ese fuese el caso, el valor en libros del activo se incrementa hasta que alcance el monto recuperable. Ese incremento no excederá el valor en libros que habría sido obtenido, neto de depreciación, si no se hubiese reconocido una pérdida por deterioro para el activo en años anteriores. La reversión se reconoce en ganancias o pérdidas.

#### 3.16 Provisiones

Las provisiones se reconocen cuando el Banco tiene una obligación presente (legal o implícita) como resultado de un evento pasado y es probable que se requiera una salida de recursos que incorporen beneficios económicos para cancelar la obligación y una estimación fiable puede ser el importe de la obligación. El gasto relacionado con cualquiera provisión se presenta en ganancias o pérdidas, neto de cualquier reembolso.

#### 3.17 Pagos basados en acciones

El costo de compensación se basa en el valor razonable en la fecha de concesión tanto de acciones como de opciones, y se reconoce durante el periodo de servicio del empleado como gasto de personal. El valor razonable de cada opción se estima en la fecha de concesión utilizando un modelo binomial de valuación de opciones. Cuando las opciones sobre acciones y las unidades de acciones restringidas son ejercidas, la política del Banco es vender sus acciones en tesorería, de haber.

#### 3.18 Patrimonio

##### Reservas

Las reservas de capital y regulatorias son establecidas como una asignación de las utilidades retenidas y son consideradas como parte de las utilidades retenidas. Los aumentos y reducciones de las reservas de capital y regulatorias requieren de la aprobación de la Junta Directiva del Banco y de la Superintendencia de Bancos de Panamá, según corresponda.

Otras reservas en el patrimonio, presentadas como otros resultados integrales incluyen:

- Reserva de conversión: La reserva de conversión comprende todas las diferencias de moneda extranjera derivadas de la conversión de los estados financieros consolidados de las operaciones en el extranjero, cuando la moneda funcional de la operación extranjera es distinta del US dólar, así como la porción efectiva de cualquiera diferencia en moneda extranjera derivada de las coberturas de una inversión neta en una operación en el extranjero.
- Reserva de cobertura: La reserva de cobertura comprende la parte efectiva de la variación neta acumulada del valor razonable de los instrumentos de cobertura utilizados en las coberturas de flujos de efectivo, a la espera de un reconocimiento en resultados, conforme los flujos de efectivo cubiertos afecten resultados.
- Reserva de valor razonable: La reserva de valor razonable comprende la variación neta acumulada en el valor razonable de las inversiones en valores medidos a valor razonable con cambios en otros resultados integrales (FVOCI), menos la provisión para pérdidas crediticias esperadas reconocida en ganancias o pérdidas.

### 3. Políticas contables más significativas (continuación)

#### 3.18 Patrimonio (continuación)

##### Acciones en tesorería

Los instrumentos de patrimonio propios del Banco, que se adquieren por cuenta propia o por cualquiera de sus subsidiarias (acciones en tesorería) se deducen del patrimonio neto y se contabilizan al costo promedio ponderado. La contraprestación pagada o recibida en la compra, venta, emisión o cancelación de los instrumentos de patrimonio propios del Banco se reconoce directamente en el patrimonio.

Ninguna ganancia o pérdida se reconoce en ganancias o pérdidas en la compra, venta, emisión o cancelación de los instrumentos de patrimonio propio, sino que se reconoce directamente en el patrimonio.

#### 3.19 Utilidad por acción

La utilidad básica por acción se calcula dividiendo la utilidad del año del Banco (numerador) entre el número promedio ponderado de acciones comunes en circulación (denominador) durante el período. La utilidad por acción diluida mide el desempeño considerando el efecto que las acciones comunes potenciales, tales como las opciones de acciones y unidades de acciones restringidas vigentes durante el mismo período, tendrían sobre la utilidad por acción. El cálculo de la utilidad por acción diluida es similar al cálculo de la utilidad básica por acción, excepto por el denominador, el cual es aumentado para incluir el número de acciones comunes adicionales que se tendrían que emitir si los beneficiarios de las opciones de compra de acciones y de planes de unidades de acciones restringidas pudiesen ejercer sus opciones.

#### 3.20 Impuestos

##### Impuestos sobre la renta

El valor contable de los activos y pasivos relativos al impuesto del año en curso y años anteriores se miden por el importe que se espera recuperar o pagar a las autoridades fiscales. Las leyes y regulaciones fiscales empleadas en el cálculo de dichos importes son las que están vigentes a la fecha de reporte:

- Bladex Casa Matriz está exenta del pago de impuesto sobre la renta en Panamá en virtud del contrato Ley firmado entre la República de Panamá y Bladex.
- Bladex Representacao Ltda. está sujeta al pago de impuestos en Brasil.
- Bladex Development Corp., está sujeta al pago de impuestos en Panamá.
- BLX Soluciones, S.A. de C.V., SOFOM, está sujeta al pago de impuestos en México.
- La Agencia en Nueva York y Bladex Holdings, Inc. incorporadas en los EUA, están sujetas al pago de impuesto federal y local en los EUA, sobre la porción de ingresos que está efectivamente relacionada con sus operaciones en ese país.

##### Impuesto corriente y diferido

El impuesto del año en curso, así como el impuesto diferido, resultan en montos menores, por lo cual los cambios en los impuestos se presentan en ganancias o pérdidas como otros gastos.

El Banco hace una evaluación anual correspondiente a las leyes y regulaciones en sus distintas jurisdicciones en conjunto con sus expertos fiscales para determinar si se presenta incertidumbre frente a los tratamientos de impuestos a las ganancias, concluyendo que no existe incertidumbre sobre los tratamientos impositivos aplicados en cada legislación fiscal.



### 3. Políticas contables más significativas (continuación)

#### 3.21 Información por segmentos

La información por segmentos del Banco se basa en los siguientes segmentos de negocio: Comercial incorpora la actividad principal sobre las actividades de generación de intermediación y de cargos financieros relacionados con la cartera comercial; y Tesorería es responsable de la financiación y administración de la liquidez, incluyendo la gestión de las actividades en las inversiones en valores, así como en la gestión del riesgo de tasa de interés, de liquidez, de precios y de divisas.

#### 3.22 Juicios, estimaciones y supuestos contables significativos

La preparación de los estados financieros consolidados requiere que la administración efectúe estimaciones y utilice supuestos que afectan los montos reportados de activos y pasivos y la revelación de pasivos contingentes a la fecha de reporte y los montos de ingresos y gastos durante el año.

Las estimaciones importantes que son particularmente susceptibles a cambios significativos se relacionan con la determinación de las reservas para pérdidas crediticias esperadas, el deterioro de los valores y el valor razonable de los instrumentos financieros. Los resultados reales pueden diferir de estas estimaciones. La administración considera que estas estimaciones son adecuadas.

##### A. Juicios

En el proceso de aplicar las políticas contables del Banco, la administración ha hecho los siguientes juicios, que tienen el efecto más significativo sobre los montos reconocidos en los estados financieros consolidados.

##### Determinación de las reservas para pérdidas crediticias esperadas

Cuando se determina la reserva para pérdidas crediticias esperadas, se requiere juicio de la administración para evaluar la cantidad y oportunidad de los flujos de efectivo futuros con el fin de determinar si el riesgo de crédito se ha incrementado significativamente desde el reconocimiento inicial, teniendo en cuenta las características de los instrumentos financieros y los patrones predeterminados en el pasado para instrumentos financieros similares. Los cambios en el riesgo de impago que se produzca en los próximos 12 meses pueden ser una aproximación razonable de los cambios en el riesgo medido en función de la vida del instrumento. El Banco utiliza los cambios en el riesgo de impago que se produzca en los próximos 12 meses para determinar si el riesgo de crédito se ha incrementado significativamente desde el reconocimiento inicial, a menos que las circunstancias indiquen que una evaluación durante el período de vida del instrumento es necesaria.

##### i) Aumento significativo del riesgo de crédito

Para los activos en la etapa 1, las pérdidas crediticias esperadas son medidas como una reserva igual a las pérdidas esperadas para 12 meses, o las pérdidas esperadas durante la vigencia para los activos en etapa 2 o en etapa 3. Un activo se mueve hacia la etapa 2 cuando su riesgo de crédito se ha incrementado de manera significativa desde el reconocimiento inicial. Al valorar si el riesgo de crédito de un activo se ha incrementado significativamente, el Banco toma en cuenta información cualitativa y cuantitativa, razonable y sustentable de forma prospectiva.

##### ii) Establecimiento de grupos de activos con características similares del riesgo de crédito

Cuando las pérdidas crediticias esperadas son medidas sobre una base colectiva, los instrumentos financieros son agrupados con base en las características de riesgo compartidas.

El Banco da seguimiento a las características del riesgo de crédito sobre una base continua para valorar si continúan siendo similares. Esto es requerido para asegurar que cuando las características del riesgo de crédito cambien haya una nueva segmentación apropiada de los activos. Esto puede resultar que se estén creando nuevos portafolios o que activos sean movidos a un portafolio existente que de mejor manera refleje las características similares del riesgo de crédito de ese grupo de activos. La nueva segmentación de portafolios y el movimiento entre portafolios es más común cuando

### 3. Políticas contables más significativas (continuación)

#### 3.22 Juicios, estimaciones y supuestos contables significativos (continuación)

hay un incremento importante en el riesgo de crédito (o cuando se reversa ese incremento importante) y, por lo tanto, los activos se mueven desde pérdidas crediticias esperadas para 12 meses hacia pérdidas crediticias esperadas durante el tiempo de vida, o viceversa, pero también puede ocurrir dentro de portafolios que continúan siendo medidos con la misma base de pérdidas crediticias esperadas a 12 meses durante el tiempo de vida, pero el monto de las pérdidas crediticias esperadas cambia a causa de que el riesgo de crédito del portafolio difiere.

##### Determinación del valor razonable de los instrumentos

##### i) Modelos y supuestos utilizados

El Banco utiliza varios modelos y supuestos en la medición del valor razonable de activos financieros, así como en la estimación de las pérdidas crediticias esperadas. El juicio es aplicado en la identificación del modelo más apropiado para cada tipo de activo, así como para determinar los supuestos usados en esos modelos, incluyendo los supuestos que se relacionan con los indicadores clave del riesgo de crédito.

##### ii) Medición del valor razonable

Cuando el valor razonable de los activos financieros y pasivos financieros registrados en el estado consolidado de situación financiera no puede derivarse de mercados activos, se determina utilizando diversas técnicas de valoración que incluyen el uso de modelos matemáticos. Los insumos de estos modelos se derivan de datos observables cuando sea posible, pero si estos no están disponibles, se requiere del juicio para establecer valores razonables. Las valoraciones incluyen estimaciones de liquidez y modelos de datos, tales como la volatilidad para derivados a más largo plazo y tasas de descuento, tasas de prepago y los supuestos de índices de incumplimiento para los valores garantizados por activos. La valuación de los instrumentos financieros se describe con mayor detalle en la nota 7.

##### Valoración del modelo de negocio

La clasificación y medición de los activos financieros depende de los resultados del SPPI y de la prueba del modelo de negocio. El Banco determina el modelo de negocio a un nivel que refleje cómo los grupos de activos financieros son administrados de forma conjunta para lograr un objetivo de negocios particular. Esta valoración incluye criterios que reflejan toda la evidencia relevante incluyendo cómo el desempeño de los activos es evaluado, su desempeño es medido, y los riesgos que afectan el desempeño de los activos y cómo son administrados. El Banco da seguimiento a los activos financieros medidos a costo amortizado o a valor razonable a través de otros resultados integrales que son dados de baja antes de su vencimiento, para entender la razón para su baja en cuenta y si las razones son consistentes con el objetivo de negocio para el cual el activo fue mantenido.

##### B. Supuestos y estimaciones

Los supuestos claves acerca del futuro y otras fuentes claves de incertidumbre en las estimaciones en la fecha de reporte, que tienen un riesgo significativo de causar un ajuste material en el valor en libros de los activos y pasivos dentro del siguiente año, se describen más adelante. El Banco basa sus supuestos y las estimaciones sobre los parámetros disponibles cuando se preparan los estados financieros consolidados. Las circunstancias existentes y supuestos sobre acontecimientos futuros, realmente, pueden cambiar debido a los cambios del mercado o circunstancias fuera del control del Banco. Estos cambios son reflejados en los supuestos cuando ocurren.

##### Negocio en marcha

La Administración del Banco ha hecho una evaluación de su capacidad para continuar como negocio en marcha y está satisfecha de que tiene los recursos para continuar en el negocio en el futuro previsible. Por lo tanto, los estados financieros consolidados se prepararon sobre una base de negocio en marcha.

## Banco Latinoamericano de Comercio Exterior, S. A. y Subsidiarias

Notas a los estados financieros consolidados

(Cifras expresadas en miles de US dólares, excepto cuando se indique lo contrario)

### 3. Políticas contables más significativas (continuación)

#### 3.22 Juicios, estimaciones y supuestos contables significativos (continuación)

##### Pérdidas por deterioro de instrumentos financieros a costo amortizado

El Banco revisa de manera individual sus instrumentos financieros a costo amortizado con deterioro crediticio a cada fecha de reporte. En particular, el juicio de la administración es requerido en la estimación del monto y del cronograma de los flujos de efectivo futuros para determinar la pérdida por deterioro. Estas estimaciones se basan en supuestos sobre una serie de factores y resultados reales que pueden diferir, ocasionando cambios futuros en la reserva. Los préstamos a costo amortizado que no muestran deterioro se evalúan en grupos de activos con características similares al momento de la evaluación del riesgo de crédito. Esto es para determinar si es conveniente establecer reservas debido a eventos de pérdida incurridos; para los cuales existe evidencia objetiva, pero cuyos efectos aún no son evidentes. La evaluación colectiva toma en cuenta los datos de la cartera de préstamos (como los niveles de morosidad, la utilización del crédito, relación préstamo-garantía, etc.), y los juicios sobre el efecto de la concentración de riesgos y de los datos económicos (incluyendo niveles de desempleo, índices de precios de bienes raíces, el riesgo país y el desempeño de los diferentes grupos individuales).

### 4. Nuevas normas de contabilidad

#### 4.1 Nuevas normas contables y enmiendas aún no adoptadas

En septiembre de 2019, el Consejo de Normas Internacionales de Contabilidad (IASB, por sus siglas en inglés) finalizó la Fase 1 de la Reforma del IBOR y emitió el documento Reforma de la Tasa de Interés de Referencia ("la Reforma"), que contiene modificaciones a la NIIF 9 y la NIIF 7, efectivas para períodos que comiencen a partir del 1 de enero de 2020.

En agosto de 2020, el IASB publicó la segunda fase del proyecto de enmiendas a la Reforma, el cual contiene excepciones y aclaraciones sobre el tratamiento aplicable a los activos y pasivos financieros.

##### *Fase 2 del Proyecto de Reforma de la Tasa de Interés de Referencia*

El documento contiene:

- Aclaraciones sobre los cambios en la base utilizada para la determinación de los flujos de efectivo contractuales
- Exenciones prácticas aplicables a los criterios existentes para la reestimación de activos y pasivos financieros a tasas de interés variables para contabilizar modificaciones surgidas como consecuencia de la Reforma.
- Exenciones prácticas que permiten realizar modificaciones en la documentación inicial de las relaciones de cobertura
- Dispensas a las coberturas de los grupos de elementos cubiertos y las carteras de riesgo de tasa de interés cuando los elementos del grupo designado están sujetos a las modificaciones contractuales derivadas de la Reforma
- Añade requerimientos adicionales cuando existen cambios en la base utilizada para la determinación de los flujos de efectivo contractuales del activo o pasivo financiero que haya dado lugar a la designación de una cobertura
- Proporciona dispensa temporal en la designación de componentes de riesgo
- Se incluyen nuevos requerimientos de revelación y divulgación en los estados financieros

Las reformas publicadas en la segunda fase del proyecto de enmiendas son de aplicación obligatoria a los ejercicios anuales que comiencen a partir del 1 de enero de 2021 y se permite su adopción anticipada.

Al 31 de diciembre de 2020, el Banco no ha efectuado la adopción de la Fase 1 y la Fase 2 del Proyecto de Reforma de la Tasa de Interés de Referencia.

## Banco Latinoamericano de Comercio Exterior, S. A. y Subsidiarias

Notas a los estados financieros consolidados

(Cifras expresadas en miles de US dólares, excepto cuando se indique lo contrario)

### 4. Nuevas normas contables de contabilidad (continuación)

#### 4.1 Nuevas normas contables y enmiendas aún no adoptadas (continuación)

##### *Administración de la Reforma de la Tasa de Interés de Referencia y los riesgos que surjan de la presente Reforma*

A nivel mundial se están llevando a cabo cambios fundamentales en las tasas de interés de referencia, incluyendo el reemplazo de las tasas interbancarias ofrecidas (IBOR) por tasas de interés alternativas libres de riesgo. Debido a la naturaleza de su negocio, la cartera del Banco se encuentra compuesta principalmente por activos y pasivos financieros de corto plazo a tasa fija. Sin embargo, el Banco cuenta con exposiciones IBOR (USD Libor únicamente) en sus instrumentos financieros, los cuales serán reformados o reemplazados como parte de estas iniciativas en todo el mercado. Existe incertidumbre sobre el momento y métodos para esta transición. El Banco anticipa que la Reforma IBOR afectará la administración de sus riesgos, así como la contabilidad de cobertura.

El Comité de Transición de Libor (LTSC) del Banco monitorea y gestiona la transición hacia tasas de interés alternativas. El Comité evalúa en qué medida los contratos hacen referencia a los flujos de efectivo de IBOR, si dichos contratos deberán modificarse como resultado de la Reforma IBOR y cómo gestionar la comunicación sobre la Reforma IBOR con las contrapartes. El Comité reporta a la Junta Directiva y colabora con otras funciones comerciales según sea necesario. Proporciona a la Administración informes periódicos del riesgo de tasa de interés y los riesgos derivados de la Reforma IBOR.

Aunque estaba contemplado discontinuar USD LIBOR para finales de 2021, consultas y posibles cambios regulatorios están en curso. Esto puede significar que, para ciertos plazos, la LIBOR en USD puede seguir publicándose hasta el 30 de junio de 2023.

A finales de 2020, el Banco inició el proceso de modificar los contratos existentes de préstamos a clientes corporativos, incluyendo los compromisos de préstamos. Estas enmiendas incorporan una disposición de respaldo que establece que la tasa de referencia LIBOR en USD existente será reemplazada por SOFR ("Secured Overnight Financing Rate") cuando la LIBOR en USD deje de existir. El Banco tiene previsto finalizar el proceso de modificación de los términos contractuales para fines de 2021.

Los principales riesgos a los que el Banco está expuesto como consecuencia de la reforma del IBOR son los operativos. Tales riesgos operativos incluyen la renegociación de contratos de crédito mediante negociación bilateral con clientes, actualización de términos contractuales, actualización de sistemas que utilizan curvas USD LIBOR y revisión de controles operativos relacionados con la Reforma. El riesgo financiero se limita predominantemente al riesgo de tasa de interés.



## Banco Latinoamericano de Comercio Exterior, S. A. y Subsidiarias

Notas a los estados financieros consolidados

(Cifras expresadas en miles de US dólares, excepto cuando se indique lo contrario)

### 4. Nuevas normas contables de contabilidad (continuación)

#### 4.1 Nuevas normas contables y enmiendas aún no adoptadas (continuación)

##### *Instrumentos financieros (excluyendo derivados)*

##### **Información Cuantitativa**

La siguiente información desglosa los instrumentos financieros que deben migrar a una tasa de interés de referencia alternativa al 31 de diciembre de 2020. La información presentada es la exposición remanente en cada fecha de reporte enunciada.

	USD LIBOR al 31 de diciembre de 2021 (Nocional en US\$ miles)	USD LIBOR al 31 de diciembre de 2022 (Nocional en US\$ miles)	USD LIBOR al 30 de junio de 2023 (Nocional en US\$ miles)
<b>Activos financieros</b>			
Préstamos	1,034,252	473,643	416,833
<b>Pasivos financieros</b>			
Obligaciones y deuda	222,500	62,500	12,500
Compromisos	63,333	60,000	10,000

El Banco tiene exposiciones en USD LIBOR sobre préstamos y compromisos de préstamos a tasa variable.

##### *Instrumentos financieros derivados para propósitos de administración de riesgo y contabilidad de cobertura*

Los instrumentos derivados del Banco se rigen por las definiciones de ISDA de 2006. ISDA ha revisado sus definiciones a la luz de la Reforma IBOR y emitió un suplemento de respaldo de IBOR el 23 de octubre de 2020. Este documento establece cómo se llevarán a cabo las enmiendas a las nuevas tasas de referencia alternativas (por ejemplo, SOFR) en las definiciones de ISDA de 2006. El efecto del suplemento es crear disposiciones de respaldo en los derivados que describen qué tasas flotantes se aplicarán en la discontinuación permanente de ciertas tasas IBOR clave o en ISDA declarando una determinación no representativa de un IBOR.

El Banco planea adherirse al protocolo para implementar las disposiciones de respaldo a los contratos de derivados celebrados antes de la fecha de vigencia del suplemento. Si las contrapartes de derivados también se adhieren al protocolo, las nuevas disposiciones de respaldo se implementarán automáticamente en los contratos de derivados existentes en la última fecha en que el suplemento entre en vigencia o ambas contrapartes se adhieran al protocolo. A partir de esa fecha, todos los nuevos derivados que hagan referencia a las definiciones de ISDA también incluirán las disposiciones de respaldo. En consecuencia, el Banco está monitoreando si sus contrapartes también se adherirán al protocolo y, si hay contrapartes que no lo harán; entonces el Banco planea negociar con ellas bilateralmente sobre la inclusión de nuevas cláusulas de respaldo.

Al 31 de diciembre de 2020, el Banco no ha modificado con sus contrapartes los contratos de instrumentos financieros derivados.

## Banco Latinoamericano de Comercio Exterior, S. A. y Subsidiarias

Notas a los estados financieros consolidados

(Cifras expresadas en miles de US dólares, excepto cuando se indique lo contrario)

### 4. Nuevas normas contables de contabilidad (continuación)

#### 4.1 Nuevas normas contables y enmiendas aún no adoptadas (continuación)

##### *Contabilidad de Cobertura*

El Banco ha evaluado hasta qué punto sus relaciones de cobertura de valor razonable y de flujos de efectivo están sujetas a la incertidumbre generada por la Reforma IBOR a la fecha de presentación. Las partidas cubiertas y los instrumentos de cobertura del Banco continúan indexados a las tasas de referencia USD LIBOR. Estas tasas de referencia USD LIBOR se cotizan todos los días y los flujos de efectivo de IBOR se intercambian con sus contrapartes como de costumbre.

El Banco mantiene una muy limitada exposición a los riesgos USD LIBOR en sus coberturas de flujos de efectivo cuya fecha de vencimiento supera a la fecha de cese anticipada de la tasa de referencia USD LIBOR. Al 31 de diciembre de 2020, el Banco mantiene una exposición de US\$20 millones de valor nominal de contratos de canje de tasas de interés que cubren los flujos de efectivo de la tasa USD LIBOR sobre el mismo monto para emisiones pasivas del Banco en US dólares con vencimiento en 2023.

El Banco espera reemplazar las tasas USD LIBOR con la tasa de referencia alternativa SOFR. Sin embargo, existe incertidumbre sobre cuándo y cómo puede ocurrir el reemplazo con respecto a la partida cubierta y al instrumento de cobertura. Tal incertidumbre puede afectar la relación de cobertura, por ejemplo, su evaluación de efectividad y su evaluación altamente probable en la partida cubierta. Para estas evaluaciones, el Banco asume que la tasa de referencia cubierta, los flujos de efectivo de la partida cubierta y/o el instrumento de cobertura no serán alterados como resultado de la Reforma IBOR.

Si una relación de cobertura impactada por la incertidumbre acerca de la Reforma IBOR no ha sido altamente efectiva durante el período de reporte financiero, el Banco evaluará si se espera que la cobertura sea altamente efectiva de manera prospectiva y si la efectividad de la relación de cobertura puede ser medida de manera confiable. La relación de cobertura no será descontinuada siempre y cuando cumpla con todos los criterios de contabilidad de cobertura, con la excepción del requerimiento de que la cobertura sea de hecho altamente efectiva.

Las relaciones de cobertura afectadas por la Reforma IBOR pueden experimentar ineffectividades atribuibles a las expectativas de los participantes del mercado de cuándo ocurrirá el cambio de la tasa de referencia de IBOR existente a una tasa de interés de referencia alternativa. Esta transición puede ocurrir en diferentes momentos para la partida cubierta y el instrumento de cobertura, lo que puede conducir a que una cobertura no sea efectiva. El Banco ha medido sus instrumentos de cobertura indexados a las tasas de referencia IBOR utilizando las tasas de mercado cotizadas disponibles para instrumentos basados en IBOR del mismo plazo y vencimiento similar, y ha medido el cambio acumulativo en el valor presente de los flujos de efectivo cubiertos, atribuibles a cambios en IBOR, de manera similar.

Al momento en que deje de existir la incertidumbre que surge de la Reforma IBOR, el Banco dejará de aplicar las asunciones de que la tasa de referencia cubierta, los flujos de efectivo de la partida cubierta y/o el instrumento de cobertura no serán alterados como resultado de la Reforma IBOR. En ese momento, el Banco también reevaluará los cambios acumulados en los flujos de efectivo cubiertos y en los instrumentos de cobertura con base en una nueva tasa de referencia alternativa, por ejemplo, SOFR. Con el propósito de reevaluar los cambios acumulados en los flujos de efectivo cubiertos, el Banco modificará los términos del derivado hipotético para reflejar los cambios requeridos por la Reforma IBOR en la partida cubierta.

**Banco Latinoamericano de Comercio Exterior, S. A. y Subsidiarias**

Notas a los estados financieros consolidados

*(Cifras expresadas en miles de US dólares, excepto cuando se indique lo contrario)***4. Nuevas normas contables de contabilidad (continuación)****4.1 Nuevas normas contables y enmiendas aún no adoptadas (continuación)****Contabilidad de Cobertura (continuación)****Información Cuantitativa**

La siguiente información desglosa los instrumentos financieros derivados que deben migrar a una tasa de interés de referencia alternativa al 31 de diciembre de 2020. La información presentada es la exposición remanente en cada fecha de reporte enunciada.

	USD LIBOR al 31 de diciembre de 2021 (Nocional en US\$ miles)	USD LIBOR al 31 de diciembre de 2022 (Nocional en US\$ miles)	USD LIBOR al 30 de junio de 2023 (Nocional en US\$ miles)
<b>Instrumentos financieros derivados para administración de riesgos</b>			
Instrumentos derivados activos	3,006	1,937	-
Instrumentos derivados pasivos	400,414	88,768	68,768

**Reforma Arrendamientos NIIF 16**

En mayo de 2020, el IASB (International Accounting Standards Board) publicó el documento Concesiones de alquiler relacionadas con COVID-19, la cual contiene modificaciones a la NIIF 16 Arrendamientos efectivas a partir del 1ero de junio de 2020, para proporcionar alivios a los arrendatarios con respecto a las concesiones de alquiler otorgadas a raíz de los eventos de COVID-19, en donde de ser el caso el arrendatario debe volver a medir la responsabilidad del arrendamiento utilizando una tasa de descuento revisada.

A la fecha de este reporte, el Banco no ha efectuado modificaciones ni ha tenido concesiones en los contratos de arrendamiento suscritos con terceros.

**Banco Latinoamericano de Comercio Exterior, S. A. y Subsidiarias**

Notas a los estados financieros consolidados

*(Cifras expresadas en miles de US dólares, excepto cuando se indique lo contrario)***5. Riesgos financieros**

La siguiente nota presenta la exposición del Banco a riesgos financieros:

**A. Riesgo de crédito**

## i. Análisis de la calidad crediticia

Las siguientes tablas presentan información sobre la calidad crediticia de los activos financieros medidos al costo amortizado, y las inversiones de deuda con cambios en otros resultados integrales. A menos que se indique específicamente, para los activos financieros, los importes de la tabla representan los saldos en libros. Para los compromisos de préstamos y los contratos de garantía financiera, los montos en las tablas representan los montos comprometidos o garantizados, respectivamente. La explicación de los términos Etapa 1, Etapa 2 y Etapa 3 se incluye en la nota 3.4 (J).

La Administración del Banco no ha realizado ningún ajuste en la metodología y en los insumos clave utilizados para determinar los parámetros probabilidad de incumplimiento "PI" y la pérdida dado el incumplimiento "PDI" producidos por el modelo, luego de la evaluación del impacto en los sectores económicos originado por la pandemia COVID-19 (como se indica en la Nota 6).

Préstamos a costo amortizado

	<b>31 de diciembre de 2020</b>				
	<b>Rango de PI</b>	<b>Etapa 1</b>	<b>Etapa 2</b>	<b>Etapa 3</b>	<b>Total</b>
Calificación 1 – 4	0.03 - 0.74	2,582,794	-	-	2,582,794
Calificación 5 – 6	0.75 - 3.95	1,928,142	167,996	-	2,096,138
Calificación 7 – 8	3.96 - 30.67	102,532	119,340	10,593	232,465
Calificación 9 - 10	30.68 - 100	-	-	-	-
Total		4,613,468	287,336	10,593	4,911,397
Reserva		(16,661)	(19,916)	(4,588)	(41,165)
Saldo total		<b>4,596,807</b>	<b>267,420</b>	<b>6,005</b>	<b>4,870,232</b>

	<b>31 de diciembre de 2019</b>				
	<b>Rango de PI</b>	<b>Etapa 1</b>	<b>Etapa 2</b>	<b>Etapa 3</b>	<b>Total</b>
Calificación 1 – 4	0.03 - 0.74	2,928,401	-	-	2,928,401
Calificación 5 – 6	0.75 - 3.95	2,330,150	85,173	-	2,415,323
Calificación 7 – 8	3.96 - 30.67	343,606	143,822	-	487,428
Calificación 9 - 10	30.68 - 100	-	-	61,845	61,845
Total		5,602,157	228,995	61,845	5,892,997
Reserva		(28,892)	(15,842)	(54,573)	(99,307)
Saldo total		<b>5,573,265</b>	<b>213,153</b>	<b>7,272</b>	<b>5,793,690</b>

**Banco Latinoamericano de Comercio Exterior, S. A. y Subsidiarias**

Notas a los estados financieros consolidados

(Cifras expresadas en miles de US dólares, excepto cuando se indique lo contrario)

**5. Riesgos financieros (continuación)**

**A. Riesgo de crédito (continuación)**

Compromisos, contratos de garantías financiera y obligaciones de clientes bajo aceptaciones

<b>31 de diciembre de 2020</b>					
	<b>Rango de PI a 12 meses</b>	<b>Etapas 1</b>	<b>Etapas 2</b>	<b>Etapas 3</b>	<b>Total</b>
<b>Compromisos y contratos de garantías financiera</b>					
Calificación 1 – 4	0.03 - 0.74	245,927	-	-	245,927
Calificación 5 – 6	0.75 - 3.95	198,638	38,446	-	237,084
Calificación 7 – 8	3.96 - 30.67	81,887	-	-	81,887
		<u>526,452</u>	<u>38,446</u>	<u>-</u>	<u>564,898</u>
<b>Obligaciones de clientes bajo aceptaciones</b>					
Calificación 1 – 4	0.03 - 0.74	1,498	-	-	1,498
Calificación 5 – 6	0.75 - 3.95	723	-	-	723
Calificación 7 – 8	3.96 - 30.67	72,145	-	-	72,145
		<u>74,366</u>	<u>-</u>	<u>-</u>	<u>74,366</u>
		<b>600,818</b>	<b>38,446</b>	<b>-</b>	<b>639,264</b>
Reserva		(2,426)	(478)	-	(2,904)
Saldo total		<u><b>598,392</b></u>	<u><b>37,968</b></u>	<u><b>-</b></u>	<u><b>636,360</b></u>

<b>31 de diciembre de 2019</b>					
	<b>Rango de PI a 12 meses</b>	<b>Etapas 1</b>	<b>Etapas 2</b>	<b>Etapas 3</b>	<b>Total</b>
<b>Compromisos y contratos de garantías financiera</b>					
Calificación 1 – 4	0.03 - 0.74	153,874	-	-	153,874
Calificación 5 – 6	0.75 - 3.95	150,631	27,446	-	178,077
Calificación 7 – 8	3.96 - 30.67	161,421	-	-	161,421
		<u>465,926</u>	<u>27,446</u>	<u>-</u>	<u>493,372</u>
<b>Obligaciones de clientes bajo aceptaciones</b>					
Calificación 1 – 4	0.03 - 0.74	13,367	-	-	13,367
Calificación 5 – 6	0.75 - 3.95	5,491	-	-	5,491
Calificación 7 – 8	3.96 - 30.67	96,824	-	-	96,824
		<u>115,682</u>	<u>-</u>	<u>-</u>	<u>115,682</u>
		<b>581,608</b>	<b>27,446</b>	<b>-</b>	<b>609,054</b>
Reserva		(2,683)	(361)	-	(3,044)
Saldo total		<u><b>578,925</b></u>	<u><b>27,085</b></u>	<u><b>-</b></u>	<u><b>606,010</b></u>

**Banco Latinoamericano de Comercio Exterior, S. A. y Subsidiarias**

Notas a los estados financieros consolidados

(Cifras expresadas en miles de US dólares, excepto cuando se indique lo contrario)

**5. Riesgos financieros (continuación)**

**A. Riesgo de crédito (continuación)**

Inversiones a costo amortizado

<b>31 de diciembre de 2020</b>					
	<b>Rango de PI a 12 meses</b>	<b>Etapas 1</b>	<b>Etapas 2</b>	<b>Etapas 3</b>	<b>Total</b>
Calificación 1 – 4	0.03 - 0.74	108,505	-	-	108,505
Calificación 5 – 6	0.75 - 3.95	50,562	5,007	-	55,569
Total		<u>159,067</u>	<u>5,007</u>	<u>-</u>	<u>164,074</u>
Reserva		(462)	(33)	-	(495)
Saldo total		<u><b>158,605</b></u>	<u><b>4,974</b></u>	<u><b>-</b></u>	<u><b>163,579</b></u>

<b>31 de diciembre de 2019</b>					
	<b>Rango de PI a 12 meses</b>	<b>Etapas 1</b>	<b>Etapas 2</b>	<b>Etapas 3</b>	<b>Total</b>
Calificación 1 – 4	0.03 - 0.74	73,047	-	-	73,047
Calificación 5 – 6	0.75 - 3.95	-	1,500	-	1,500
Total		<u>73,047</u>	<u>1,500</u>	<u>-</u>	<u>74,547</u>
Reserva		(103)	(10)	-	(113)
Saldo total		<u><b>72,944</b></u>	<u><b>1,490</b></u>	<u><b>-</b></u>	<u><b>74,434</b></u>

Inversiones a valor razonable con cambios en otros resultados integrales (FVOCI)

<b>31 de diciembre de 2020</b>					
	<b>Rango de PI a 12 meses</b>	<b>Etapas 1</b>	<b>Etapas 2</b>	<b>Etapas 3</b>	<b>Total</b>
Calificación 1 – 4	0.03 - 0.74	231,348	-	-	231,348
Total		<u>231,348</u>	<u>-</u>	<u>-</u>	<u>231,348</u>
Reserva		(43)	-	-	(43)
Saldo total		<u><b>231,305</b></u>	<u><b>-</b></u>	<u><b>-</b></u>	<u><b>231,305</b></u>

<b>31 de diciembre de 2019</b>					
	<b>Rango de PI a 12 meses</b>	<b>Etapas 1</b>	<b>Etapas 2</b>	<b>Etapas 3</b>	<b>Total</b>
Calificación 1 – 4	0.03 - 0.74	5,094	-	-	5,094
Total		<u>5,094</u>	<u>-</u>	<u>-</u>	<u>5,094</u>
Reserva		-	-	-	-
Saldo total		<u><b>5,094</b></u>	<u><b>-</b></u>	<u><b>-</b></u>	<u><b>5,094</b></u>

## Banco Latinoamericano de Comercio Exterior, S. A. y Subsidiarias

Notas a los estados financieros consolidados

(Cifras expresadas en miles de US dólares, excepto cuando se indique lo contrario)

### 5. Riesgos financieros (continuación)

#### A. Riesgo de crédito (continuación)

La siguiente tabla presenta información sobre los saldos en libros corrientes y vencidos de préstamos a costo amortizado en las etapas 1, 2 y 3:

	31 de diciembre de 2020			Total
	Etapas 1	Etapas 2	Etapas 3	
Corrientes	4,613,468	287,336	10,593	4,911,397
	31 de diciembre de 2019			Total
	Etapas 1	Etapas 2	Etapas 3	
Corrientes	5,602,157	228,995	47,169	5,878,321
Vencidos:				
90-120 días	-	-	3,724	3,724
151-180 días	-	-	-	-
Mayor a 180 días	-	-	10,952	10,952
Total vencidos	-	-	14,676	14,676
<b>Total</b>	<b>5,602,157</b>	<b>228,995</b>	<b>61,845</b>	<b>5,892,997</b>

Al 31 de diciembre de 2020 y 2019, respectivamente, el resto de los activos financieros no mantienen saldos vencidos o deteriorados.

## Banco Latinoamericano de Comercio Exterior, S. A. y Subsidiarias

Notas a los estados financieros consolidados

(Cifras expresadas en miles de US dólares, excepto cuando se indique lo contrario)

### 5. Riesgos financieros (continuación)

#### A. Riesgo de crédito (continuación)

La siguiente tabla muestra un análisis de las exposiciones crediticias de la contraparte que surgen de las transacciones de derivados. Las transacciones de derivados a valor razonable del Banco generalmente están garantizadas en efectivo.

	31 de diciembre de 2020		
	Valor Nominal USD	Valor de mercado - Instrumentos derivados activos	Valor de mercado - Instrumentos derivados pasivos
Canje de tasa de interés	145,667	1,831	(1,774)
Canje de tasas de divisas cruzadas	565,997	25,947	(3,848)
Contratos a plazo de canje de divisas	71,353	-	(3,589)
<b>Total</b>	<b>783,017</b>	<b>27,778</b>	<b>(9,211)</b>
	31 de diciembre de 2019		
	Valor Nominal USD	Valor de mercado positivo	Valor de mercado negativo
Canje de tasa de interés	521,333	407	(1,903)
Canje de tasas de divisas cruzadas	369,869	10,125	(10,197)
Contratos a plazo de canje de divisas	74,471	625	(2,575)
<b>Total</b>	<b>965,673</b>	<b>11,157</b>	<b>(14,675)</b>

#### ii. Garantías, colaterales y otras mejoras crediticias

El monto y el tipo de garantía requerida dependen de una evaluación del riesgo de crédito de la contraparte. Se han establecido directrices para cubrir la aceptabilidad y la valoración de cada tipo de garantía.

#### Derivados y acuerdos de recompra

En el curso normal de sus operaciones, el Banco realiza transacciones de instrumentos financieros derivados y valores vendidos bajo acuerdos de recompra que se perfeccionan bajo acuerdos estándares de la industria. Dependiendo de los requerimientos de colateral establecidos en los contratos, el Banco y las contrapartes pueden recibir o entregar colaterales, basados en el valor razonable de los instrumentos financieros negociados entre las partes. Los colaterales son generalmente depósitos en efectivo e inversiones en valores dadas en garantía. Los acuerdos maestros de compensación incluyen cláusulas que determinan que, en caso de incumplimiento, todas las posiciones con la contraparte en incumplimiento deberán ser terminadas y liquidadas a través de un solo pago.

El acuerdo marco de la Asociación Internacional de Contratos de Canjes y Derivados ("ISDA", por sus siglas en inglés) y los acuerdos maestros de compensación similares no cumplen con los criterios para la compensación en el estado consolidado de situación financiera. Esto se debe a que crean para las partes en el acuerdo un derecho de compensación de los importes reconocidos que es ejecutable sólo después de un evento de incumplimiento, insolvencia o quiebra del Banco o las contrapartes, o siguiendo otros eventos predeterminados.

## Banco Latinoamericano de Comercio Exterior, S. A. y Subsidiarias

Notas a los estados financieros consolidados

(Cifras expresadas en miles de US dólares, excepto cuando se indique lo contrario)

### 5. Riesgos financieros (continuación)

#### A. Riesgo de crédito (continuación)

Tales arreglos prevén la liquidación neta de todos los instrumentos financieros cubiertos por acuerdos únicamente en caso de impago de cualquiera de los contratos. Los acuerdos maestros de compensación normalmente no dan lugar a una compensación de los activos y pasivos a menos que ciertas condiciones para la compensación se presenten.

Aunque los acuerdos maestros de compensación contractuales pueden reducir significativamente el riesgo de crédito, debe tenerse en cuenta que:

- El riesgo de crédito se elimina sólo en la medida en que las sumas adeudadas a la misma contraparte sean liquidadas después de que el activo sea realizado.
- La medida en que se reduce el riesgo de crédito global puede cambiar sustancialmente dentro de un periodo corto porque la exposición se ve afectada por cada operación sujeta a las disposiciones del contrato.

#### Préstamos

Los principales tipos de garantías obtenidos son los siguientes:

- Para los préstamos comerciales, prendas sobre propiedades inmobiliarias, inventarios y cuentas por cobrar comerciales.

El Banco también obtiene garantías de préstamos de empresas matrices o sus filiales. La administración monitorea el valor de mercado de la garantía y solicita garantías adicionales de conformidad con el acuerdo principal. Es la política del Banco, disponer de propiedades reposeídas de una manera ordenada. Los ingresos se utilizan para reducir o reembolsar el crédito pendiente. En general, el Banco no ocupa propiedades reposeídas para uso empresarial.

El Banco mantiene garantías y otros instrumentos de mejoras crediticia sobre ciertas exposiciones de préstamos. Al 31 de diciembre de 2020 y 2019, respectivamente, se mantiene 12% de cobertura en ambos años sobre el saldo en libros de la cartera de préstamos.

#### iii. Incorporación de información con visión prospectiva

El Banco incorpora información sobre los entornos económicos futuros, en su evaluación de si el riesgo de crédito de un instrumento ha incrementado significativamente desde su reconocimiento inicial mediante sus modelos de calificación de clientes y países, los cuales incluyen proyecciones de sus variables de análisis.

De manera complementaria, en la medición de la pérdida crediticia esperada, se puede considerar el resultado del "modelo de alertas", el cual se analiza a través de un indicador de severidad al riesgo total resultante de las estimaciones y proyecciones de variables económicas. Estas estimaciones y proyecciones se respaldan bajo un escenario base. Los otros escenarios representan un resultado más optimista y pesimista. La interpretación y aplicación de los resultados del modelo de alertas estará en función del juicio experto de la Administración, con base en las sugerencias de las áreas de Riesgo de Crédito, Estudios Económicos y Recuperación de Crédito.

La información externa puede incluir datos económicos y proyecciones publicadas por comités gubernamentales, instituciones monetarias (por ejemplo, Banco de la Reserva Federal de los Estados Unidos de América y de los países donde opera el Banco), organizaciones supranacionales (como el Fondo Monetario Internacional, el Banco Mundial, la Organización Mundial del Comercio), sector privado, proyecciones académicas, agencias calificadoras de riesgo, entre otras.

## Banco Latinoamericano de Comercio Exterior, S. A. y Subsidiarias

Notas a los estados financieros consolidados

(Cifras expresadas en miles de US dólares, excepto cuando se indique lo contrario)

### 5. Riesgos financieros (continuación)

#### A. Riesgo de crédito (continuación)

Principales variables macroeconómicas del modelo de calificación de países con escenarios prospectivos:

Variables	Descripción
Crecimiento del PIB (Var. %)	% Variación del crecimiento del Producto Interno Bruto (PIB)
Crecimiento del ComEx (Var. %)	% Variación del crecimiento del Comercio Exterior (Exp. + Imp.)

El modelo utiliza como principales insumos la variación porcentual del producto interno bruto y el crecimiento porcentual del comercio exterior. Se analizan los principales movimientos y cambios en las variables, de manera general y en particular para cada país de la región. Esta información histórica y proyectada en un período de cinco años permite a la Administración estimar los efectos macroeconómicos en la cartera del Banco.

La siguiente tabla enumera los supuestos macroeconómicos en las principales exposiciones por país, bajo los escenarios base, optimista y pesimista. Considera un periodo previsto de cinco años con la proyección promedio disponible para cada fecha de reporte.

País	Escenario	Variable			
		Crecimiento PIB (Var.%)		Crecimiento ComEx (Var.%)	
		31 diciembre 2020	31 diciembre 2019	31 diciembre 2020	31 diciembre 2019
Brasil	Base	0.7%	2.0%	4.0%	4.1%
	Optimista	1.7%	3.0%	7.5%	7.6%
	Pesimista	-0.7%	0.6%	0.0%	0.1%
Colombia	Base	1.4%	3.4%	4.6%	6.6%
	Optimista	2.5%	4.5%	7.6%	9.6%
	Pesimista	0.1%	2.1%	1.1%	3.1%
México	Base	0.2%	1.5%	3.5%	2.2%
	Optimista	1.2%	2.5%	7.5%	6.2%
	Pesimista	-1.0%	0.3%	-1.0%	-2.3%
Chile	Base	1.5%	2.2%	6.4%	3.1%
	Optimista	2.6%	3.3%	9.9%	6.6%
	Pesimista	0.3%	1.0%	2.4%	-0.9%
Panamá	Base	2.5%	4.6%	4.2%	3.0%
	Optimista	3.5%	6.1%	7.2%	6.0%
	Pesimista	1.3%	3.2%	0.7%	-0.5%
Guatemala	Base	2.5%	3.5%	4.2%	4.1%
	Optimista	3.5%	4.5%	7.2%	7.1%
	Pesimista	1.3%	2.3%	0.7%	0.6%
Perú	Base	1.4%	3.3%	5.1%	4.2%
	Optimista	2.4%	4.3%	8.6%	7.7%
	Pesimista	0.2%	2.1%	1.1%	0.2%
Ecuador	Base	-0.2%	1.3%	2.7%	4.6%
	Optimista	0.8%	2.3%	5.7%	7.6%
	Pesimista	-1.7%	-0.2%	-0.8%	1.1%



**Banco Latinoamericano de Comercio Exterior, S. A. y Subsidiarias**

Notas a los estados financieros consolidados

(Cifras expresadas en miles de US dólares, excepto cuando se indique lo contrario)

**5. Riesgos financieros (continuación)**

**A. Riesgo de crédito (continuación)**

iv. Pérdida crediticia

Las siguientes tablas muestran las conciliaciones desde el saldo inicial hasta el saldo final de la reserva para pérdidas crediticias por tipo de instrumento financiero. La base para determinar las transferencias debido a cambios en el riesgo de crédito se establece en nuestra política contable; ver Nota 3.4 (J)

Préstamos a costo amortizado

	<u>Etapa 1</u>	<u>Etapa 2</u>	<u>Etapa 3</u>	<u>Total</u>
<b>Reserva para pérdidas crediticias esperadas al 31 de diciembre de 2019</b>	<b>28,892</b>	<b>15,842</b>	<b>54,573</b>	<b>99,307</b>
Transferencia a pérdida esperada durante la vigencia	(886)	886	-	-
Transferencia a instrumentos financieros con deterioro crediticio	-	(2,100)	2,100	-
Efecto neto de cambios en la reserva para pérdida crediticia esperada	134	13,443	(118)	13,459
Instrumentos financieros que han sido dados de baja durante el año	(24,307)	(3,729)	-	(28,036)
Originación o compra de nuevos activos financieros	12,828	-	-	12,828
Castigos	-	(4,426)	(52,106)	(56,532)
Recuperaciones	-	-	139	139
<b>Reserva para pérdidas crediticias esperadas al 31 de diciembre de 2020</b>	<b>16,661</b>	<b>19,916</b>	<b>4,588</b>	<b>41,165</b>
	<u>Etapa 1</u>	<u>Etapa 2</u>	<u>Etapa 3</u>	<u>Total</u>
<b>Reserva para pérdidas crediticias esperadas al 31 de diciembre de 2018</b>	<b>34,957</b>	<b>16,389</b>	<b>49,439</b>	<b>100,785</b>
Transferencia a pérdida esperada durante la vigencia	(2,488)	2,488	-	-
Efecto neto de cambios en la reserva para pérdida crediticia esperada	(2,154)	5,881	7,987	11,714
Instrumentos financieros que han sido dados de baja durante el año	(27,118)	(8,916)	(500)	(36,534)
Originación o compra de nuevos activos financieros	25,695	-	-	25,695
Castigos	-	-	(2,405)	(2,405)
Recuperaciones	-	-	52	52
<b>Reserva para pérdidas crediticias esperadas al 31 de diciembre de 2019</b>	<b>28,892</b>	<b>15,842</b>	<b>54,573</b>	<b>99,307</b>

**Banco Latinoamericano de Comercio Exterior, S. A. y Subsidiarias**

Notas a los estados financieros consolidados

(Cifras expresadas en miles de US dólares, excepto cuando se indique lo contrario)

**5. Riesgos financieros (continuación)**

**A. Riesgo de crédito (continuación)**

Compromisos de crédito y contratos de garantías financieras

La reserva para pérdidas crediticias esperadas para compromisos de crédito y contratos de garantías financieras refleja el mejor estimado de la Administración del Banco para cubrir pérdidas esperadas de obligaciones de clientes bajo aceptaciones y créditos contingentes, tales como cartas de crédito documentarias, cartas de crédito "stand by", garantías y compromisos de crédito.

	<u>Etapa 1</u>	<u>Etapa 2</u>	<u>Etapa 3</u>	<u>Total</u>
<b>Reserva para pérdidas crediticias esperadas al 31 de diciembre de 2019</b>	<b>2,683</b>	<b>361</b>	<b>-</b>	<b>3,044</b>
Transferencia a pérdida esperada durante la vigencia	(96)	96	-	-
Efecto neto de cambios en la reserva para pérdida crediticia esperada	37	42	-	79
Instrumentos financieros que han sido dados de baja durante el año	(1,864)	(21)	-	(1,885)
Originación o compra de nuevos activos financieros	1,666	-	-	1,666
<b>Reserva para pérdidas crediticias esperadas al 31 de diciembre de 2020</b>	<b>2,426</b>	<b>478</b>	<b>-</b>	<b>2,904</b>
	<u>Etapa 1</u>	<u>Etapa 2</u>	<u>Etapa 3</u>	<u>Total</u>
<b>Reserva para pérdidas crediticias esperadas al 31 de diciembre de 2018</b>	<b>3,089</b>	<b>200</b>	<b>-</b>	<b>3,289</b>
Efecto neto de cambios en la reserva para pérdida crediticia esperada	(17)	170	-	153
Instrumentos financieros que han sido dados de baja durante el año	(2,497)	(9)	-	(2,506)
Originación o compra de nuevos activos financieros	2,108	-	-	2,108
<b>Reserva para pérdidas crediticias esperadas al 31 de diciembre de 2019</b>	<b>2,683</b>	<b>361</b>	<b>-</b>	<b>3,044</b>

**Banco Latinoamericano de Comercio Exterior, S. A. y Subsidiarias**

Notas a los estados financieros consolidados

(Cifras expresadas en miles de US dólares, excepto cuando se indique lo contrario)

**5. Riesgos financieros (continuación)**

**A. Riesgo de crédito (continuación)**

Inversiones a costo amortizado

	<b>Etapa 1</b>	<b>Etapa 2</b>	<b>Etapa 3</b>	<b>Total</b>
<b>Reserva para pérdidas crediticias esperadas al 31 de diciembre de 2019</b>	<b>103</b>	<b>10</b>	<b>-</b>	<b>113</b>
Transferencia a pérdida esperada durante la vigencia	(10)	10	-	-
Efecto neto de cambios en la reserva para pérdida crediticia esperada	15	23	-	38
Instrumentos financieros que han sido dados de baja durante el año	(76)	(10)	-	(86)
Originación o compra de nuevos activos financieros	430	-	-	430
<b>Reserva para pérdidas crediticias esperadas al 31 de diciembre de 2020</b>	<b>462</b>	<b>33</b>	<b>-</b>	<b>495</b>

	<b>Etapa 1</b>	<b>Etapa 2</b>	<b>Etapa 3</b>	<b>Total</b>
<b>Reserva para pérdidas crediticias esperadas al 31 de diciembre de 2018</b>	<b>113</b>	<b>27</b>	<b>-</b>	<b>140</b>
Efecto neto de cambios en la reserva para pérdida crediticia esperada	(1)	(17)	-	(18)
Instrumentos financieros que han sido dados de baja durante el año	(46)	-	-	(46)
Originación o compra de nuevos activos financieros	37	-	-	37
<b>Reserva para pérdidas crediticias esperadas al 31 de diciembre de 2019</b>	<b>103</b>	<b>10</b>	<b>-</b>	<b>113</b>

Inversiones a valor razonable con cambios en otros resultados integrales

	<b>Etapa 1</b>	<b>Etapa 2</b>	<b>Etapa 3</b>	<b>Total</b>
<b>Reserva para pérdidas crediticias esperadas al 31 de diciembre de 2019</b>	<b>-</b>	<b>-</b>	<b>-</b>	<b>-</b>
Originación o compra de nuevos activos financieros	43	-	-	43
<b>Reserva para pérdidas crediticias esperadas al 31 de diciembre de 2020</b>	<b>43</b>	<b>-</b>	<b>-</b>	<b>43</b>

	<b>Etapa 1</b>	<b>Etapa 2</b>	<b>Etapa 3</b>	<b>Total</b>
<b>Reserva para pérdidas crediticias esperadas al 31 de diciembre de 2018</b>	<b>33</b>	<b>140</b>	<b>-</b>	<b>173</b>
Instrumentos financieros que han sido dados de baja durante el año	(33)	(140)	-	(173)
<b>Reserva para pérdidas crediticias esperadas al 31 de diciembre de 2019</b>	<b>-</b>	<b>-</b>	<b>-</b>	<b>-</b>

**Banco Latinoamericano de Comercio Exterior, S. A. y Subsidiarias**

Notas a los estados financieros consolidados

(Cifras expresadas en miles de US dólares, excepto cuando se indique lo contrario)

**5. Riesgos financieros (continuación)**

**A. Riesgo de crédito (continuación)**

La siguiente tabla proporciona una conciliación entre:

- Los montos mostrados en las tablas anteriores conciliado con el movimiento contable de la reserva para pérdidas crediticias por tipo de instrumento financiero; y
- La partida de (reversión de) reserva para pérdidas crediticias presentada en el estado consolidado de ganancias o pérdidas.

	Préstamos a costo amortizado	Compromisos de crédito y contratos de garantías financieras	Inversiones		Total
			Costo amortizado	FVOCI	
<b>31 de diciembre de 2020</b>					
Efecto neto de cambios en la reserva para pérdidas crediticias esperadas	13,459	79	38	-	13,576
Instrumentos financieros que han sido dados de baja durante el año	(28,036)	(1,885)	(86)	-	(30,007)
Originación o compra de nuevos activos financieros	12,828	1,666	430	43	14,967
<b>Total</b>	<b>(1,749)</b>	<b>(140)</b>	<b>382</b>	<b>43</b>	<b>(1,464)</b>

	Préstamos a costo amortizado	Compromisos de crédito y contratos de garantías financieras	Inversiones		Total
			Costo amortizado	FVOCI	
<b>31 de diciembre de 2019</b>					
Efecto neto de cambios en la reserva para pérdidas crediticias esperadas	11,714	153	(18)	-	11,849
Instrumentos financieros que han sido dados de baja durante el año	(36,534)	(2,506)	(46)	(173)	(39,259)
Originación o compra de nuevos activos financieros	25,695	2,108	37	-	27,840
<b>Total</b>	<b>875</b>	<b>(245)</b>	<b>(27)</b>	<b>(173)</b>	<b>430</b>

	Préstamos a costo amortizado	Compromisos de crédito y contratos de garantías financieras	Inversiones		Total
			Costo amortizado	FVOCI	
<b>31 de diciembre de 2018</b>					
Efecto neto de cambios en la reserva para pérdidas crediticias esperadas	56,311	182	(48)	(63)	56,382
Instrumentos financieros que han sido dados de baja durante el año	(27,490)	(6,666)	(64)	-	(34,220)
Originación o compra de nuevos activos financieros	32,355	2,928	56	14	35,353
<b>Total</b>	<b>61,176</b>	<b>(3,556)</b>	<b>(56)</b>	<b>(49)</b>	<b>57,515</b>



## Banco Latinoamericano de Comercio Exterior, S. A. y Subsidiarias

Notas a los estados financieros consolidados

(Cifras expresadas en miles de US dólares, excepto cuando se indique lo contrario)

### 5. Riesgos financieros (continuación)

#### A. Riesgo de crédito (continuación)

##### v. Activos financieros con deterioro crediticio

Los préstamos con deterioro crediticio se califican con rating del 8 al 10 en el sistema interno de calificación de riesgo crediticio del Banco.

La siguiente tabla muestra la conciliación de los cambios en el saldo contable de la reserva para pérdidas crediticias en los préstamos con deterioro crediticio.

	31 de diciembre de 2020	31 de diciembre de 2019
Instrumentos financieros con deterioro crediticio (pérdidas crediticias esperadas durante la vigencia) al inicio del año	54,573	49,439
Instrumentos clasificados como deteriorados durante el año	2,100	-
Cambio en la reserva por pérdidas crediticias esperadas	(744)	7,164
Recuperaciones de montos previamente castigados	139	52
Ingreso por intereses	626	323
Castigos	(52,106)	(2,405)
Instrumentos financieros con deterioro crediticio (pérdidas crediticias esperadas durante la vigencia) al final del año	<b>4,588</b>	<b>54,573</b>

Durante el año terminado al 31 de diciembre de 2020, se realizó una venta por \$11.6 millones del crédito deteriorado en Etapa 3, clasificado a costo amortizado. Lo anterior resultó en un castigo contra la reserva de \$52.1 millones.

## Banco Latinoamericano de Comercio Exterior, S. A. y Subsidiarias

Notas a los estados financieros consolidados

(Cifras expresadas en miles de US dólares, excepto cuando se indique lo contrario)

### 5. Riesgos financieros (continuación)

#### A. Riesgo de crédito (continuación)

##### vi. Concentración de riesgo de crédito

El Banco monitorea las concentraciones de riesgo de crédito por sector, industria y por país. A continuación, se muestra un análisis de las concentraciones de riesgo de crédito de préstamos, compromisos de préstamos, garantías financieras y de inversión en valores.

#### Concentración por sector e industria

	Préstamos a costo amortizado		Compromisos y contratos de garantías financieras		Inversiones			
					Costo amortizado		FVOCI	
	31 diciembre 2020	31 diciembre 2019	31 diciembre 2020	31 diciembre 2019	31 diciembre 2020	31 diciembre 2019	31 diciembre 2020	31 diciembre 2019
Saldos en libros - principal	4,911,397	5,892,997	74,366	115,682	164,074	74,547	231,348	5,094
Saldos fuera de balance	-	-	564,898	493,372	-	-	-	-
<b>Concentración por sector</b>								
Corporaciones:								
Privadas	1,425,929	1,782,808	276,249	213,161	56,979	2,998	60,403	-
Estatales	741,791	780,491	92,299	69,822	29,985	23,792	23,858	-
Instituciones financieras:								
Privadas	2,231,742	2,692,787	65,434	75,130	33,715	19,276	-	-
Estatales	476,520	589,690	205,282	250,941	28,276	-	141,974	-
Soberanos	35,415	47,221	-	-	15,119	28,481	5,113	5,094
<b>Total</b>	<b>4,911,397</b>	<b>5,892,997</b>	<b>639,264</b>	<b>609,054</b>	<b>164,074</b>	<b>74,547</b>	<b>231,348</b>	<b>5,094</b>
<b>Concentración por industria</b>								
Instituciones financieras	2,708,262	3,282,477	270,716	326,071	61,991	19,276	141,974	-
Industrial	760,985	925,375	173,493	143,560	66,053	21,658	45,654	-
Petróleo y productos derivados	586,030	561,068	98,189	71,571	20,911	5,132	38,607	-
Agricultura	336,715	327,288	-	-	-	-	-	-
Servicios	264,597	370,753	63,086	20,497	-	-	-	-
Minería	94,955	162,364	-	-	-	-	-	-
Soberanos	35,415	47,221	-	-	15,119	28,481	5,113	5,094
Otros	124,438	216,451	33,780	47,355	-	-	-	-
<b>Total</b>	<b>4,911,397</b>	<b>5,892,997</b>	<b>639,264</b>	<b>609,054</b>	<b>164,074</b>	<b>74,547</b>	<b>231,348</b>	<b>5,094</b>

## Banco Latinoamericano de Comercio Exterior, S. A. y Subsidiarias

Notas a los estados financieros consolidados

(Cifras expresadas en miles de US dólares, excepto cuando se indique lo contrario)

### 5. Riesgos financieros (continuación)

#### A. Riesgo de crédito (continuación)

##### Indicador de riesgo y concentración por país

	Préstamos a costo amortizado		Compromisos y contratos de garantías financieras		Inversiones			
	31 diciembre 2020	31 diciembre 2019	31 diciembre 2020	31 diciembre 2019	Costo amortizado		FVOCI	
	2020	2019	2020	2019	2020	2019	2020	2019
Saldos en libros - principal	4,911,397	5,892,997	74,366	115,682	164,074	74,547	231,348	5,094
Saldos fuera de balance	-	-	564,898	493,372	-	-	-	-
<b>Indicador</b>								
1-4	2,582,794	2,928,401	247,425	167,241	108,505	73,047	231,348	5,094
5-6	2,096,138	2,415,323	237,807	183,568	55,569	1,500	-	-
7-8	232,465	487,428	154,032	258,245	-	-	-	-
10	-	61,845	-	-	-	-	-	-
<b>Total</b>	<b>4,911,397</b>	<b>5,892,997</b>	<b>639,264</b>	<b>609,054</b>	<b>164,074</b>	<b>74,547</b>	<b>231,348</b>	<b>5,094</b>
<b>Conce ntración por riesgo país</b>								
Alemania	-	34,613	-	-	-	-	-	-
Argentina	130,944	226,481	-	-	-	-	-	-
Bélgica	9,807	13,742	-	-	-	-	-	-
Bolivia	12,000	7,000	2,800	400	-	-	-	-
Brasil	971,652	1,015,316	50,000	50,000	41,128	1,500	-	-
Canadá	-	-	-	657	-	-	-	-
Chile	533,945	683,132	7,911	8	11,992	-	28,972	5,094
Colombia	714,258	906,092	50,333	50,610	29,998	15,338	-	-
Costa Rica	146,200	220,380	56,876	59,161	-	-	-	-
Ecuador	45,511	174,267	165,275	252,391	-	-	-	-
El Salvador	40,000	54,233	1,087	5,555	-	-	-	-
Estados Unidos de América	113,816	25,000	-	-	-	-	89,794	-
Francia	150,810	152,530	84,862	47,906	-	-	-	-
Guatemala	281,485	278,557	43,845	44,200	-	-	-	-
Honduras	10,199	128,937	345	300	-	-	-	-
Hong Kong	1,800	10,400	-	-	-	-	-	-
Jamaica	23,274	38,312	-	-	-	-	-	-
Luxemburgo	50,000	59,813	-	-	-	-	-	-
México	607,099	754,465	4,995	27,377	43,910	21,505	-	-
Panamá	241,097	268,356	61,435	25,304	10,399	36,204	-	-
Paraguay	100,816	127,970	11,800	10,652	-	-	-	-
Perú	272,752	150,301	47,245	8,033	26,647	-	-	-
República Dominicana	202,433	289,853	16,500	16,500	-	-	-	-
Singapur	75,095	90,955	-	-	-	-	-	-
Suiza	-	-	-	10,000	-	-	-	-
Trinidad y Tobago	165,995	181,676	-	-	-	-	-	-
Reino Unido	10,409	-	-	-	-	-	-	-
Uruguay	-	619	33,955	-	-	-	-	-
Multinacional	-	-	-	-	-	-	112,582	-
<b>Total</b>	<b>4,911,397</b>	<b>5,892,997</b>	<b>639,264</b>	<b>609,054</b>	<b>164,074</b>	<b>74,547</b>	<b>231,348</b>	<b>5,094</b>

## Banco Latinoamericano de Comercio Exterior, S. A. y Subsidiarias

Notas a los estados financieros consolidados

(Cifras expresadas en miles de US dólares, excepto cuando se indique lo contrario)

### 5. Riesgos financieros (continuación)

#### A. Riesgo de crédito (continuación)

##### vii. Compensación activos y pasivos financieros

Las siguientes tablas resumen los activos y pasivos financieros que han sido compensados en el estado consolidado de situación financiera o están sujetos a acuerdos maestros de compensación:

##### a) Instrumentos financieros derivados – activos

Descripción	31 de diciembre de 2020					
	Monto bruto de activos	Monto bruto compensado en el estado consolidado de situación financiera	Activos netos presentados en el estado consolidado de situación financiera	Montos brutos que no se compensan en el estado consolidado de situación financiera		Monto neto
				Instrumentos financieros	Depósitos recibidos como colaterales	
Instrumentos financieros derivados utilizados para cobertura	27,778	-	27,778	-	(24,720)	3,058
<b>Total</b>	<b>27,778</b>	<b>-</b>	<b>27,778</b>	<b>-</b>	<b>(24,720)</b>	<b>3,058</b>

Descripción	31 de diciembre de 2019					
	Monto bruto de activos	Monto bruto compensado en el estado consolidado de situación financiera	Activos netos presentados en el estado consolidado de situación financiera	Montos brutos que no se compensan en el estado consolidado de situación financiera		Monto neto
				Instrumentos financieros	Depósitos recibidos como colaterales	
Instrumentos financieros derivados utilizados para cobertura	11,157	-	11,157	-	(9,350)	1,807
<b>Total</b>	<b>11,157</b>	<b>-</b>	<b>11,157</b>	<b>-</b>	<b>(9,350)</b>	<b>1,807</b>

**Banco Latinoamericano de Comercio Exterior, S. A. y Subsidiarias**

Notas a los estados financieros consolidados

(Cifras expresadas en miles de US dólares, excepto cuando se indique lo contrario)

**5. Riesgos financieros (continuación)**

**A. Riesgo de crédito (continuación)**

b) Acuerdos de recompra e instrumentos financieros derivados – pasivos

31 de diciembre de 2020						
Descripción	Monto bruto de pasivos	Monto bruto compensado en el estado consolidado de situación financiera	Pasivos netos presentados en el estado consolidado de situación financiera	Montos brutos que no se compensan en el estado consolidado de situación financiera		Monto neto
				Instrumentos financieros	Depósitos pignorados como colaterales	
Valores vendidos bajo acuerdos de recompra	(10,663)	-	(10,663)	11,998	18	1,353
Instrumentos financieros derivados utilizados para cobertura	(9,211)	-	(9,211)	-	7,786	(1,425)
<b>Total</b>	<b>(19,874)</b>	<b>-</b>	<b>(19,874)</b>	<b>11,998</b>	<b>7,804</b>	<b>(72)</b>

31 de diciembre de 2019						
Descripción	Monto bruto de pasivos	Monto bruto compensado en el estado consolidado de situación financiera	Pasivos netos presentados en el estado consolidado de situación financiera	Montos brutos que no se compensan en el estado consolidado de situación financiera		Monto neto
				Instrumentos financieros	Depósitos pignorados como colaterales	
Valores vendidos bajo acuerdos de recompra	(40,530)	-	(40,530)	41,937	320	1,727
Instrumentos financieros derivados utilizados para cobertura	(14,675)	-	(14,675)	-	14,632	(43)
<b>Total</b>	<b>(55,205)</b>	<b>-</b>	<b>(55,205)</b>	<b>41,937</b>	<b>14,952</b>	<b>1,684</b>

**Banco Latinoamericano de Comercio Exterior, S. A. y Subsidiarias**

Notas a los estados financieros consolidados

(Cifras expresadas en miles de US dólares, excepto cuando se indique lo contrario)

**5. Riesgos financieros (continuación)**

**B. Riesgo de liquidez**

i. Exposición al riesgo de liquidez

La medida clave utilizada por el Banco para gestionar el riesgo de liquidez es la relación entre los activos líquidos netos, los depósitos de los clientes y la financiación a corto plazo. Para este propósito, los activos líquidos netos incluyen efectivo y equivalentes de efectivo que consisten en depósitos de bancos y clientes, así como títulos de deuda corporativos con calificación superior a A-.

La siguiente tabla detalla los índices de liquidez del Banco, descritos en el párrafo anterior para el año terminado al 31 de diciembre de 2020 y 2019, respectivamente:

	31 de diciembre de 2020	31 de diciembre de 2019
Al cierre del año	249.42%	52.48%
Promedio del año	115.98%	37.82%
Máximo del año	249.42%	53.38%
Mínimo del año	53.26%	23.23%

La siguiente tabla muestra los activos líquidos del Banco, por región geográfica principal:

	31 de diciembre de 2020			31 de diciembre de 2019
	Efectivo y depósitos en bancos	Inversiones FVOCI	Total	Efectivo y depósitos en bancos
(Cifras en millones de USD dólares)				
Estados Unidos de América	740	90	830	1,132
Otros países O.E.C.D	100	-	100	4
América Latina	6	-	6	4
Otros países	-	-	-	20
Multinacional	-	112	112	-
<b>Total</b>	<b>846</b>	<b>202</b>	<b>1,048</b>	<b>1,160</b>

La siguiente tabla detalla los depósitos a la vista de clientes y su proporción con respecto al total de depósitos de clientes:

	31 de diciembre de 2020	31 de diciembre de 2019
(Cifras en millones de USD dólares)		
Pasivos a la vista y "overnight"	171	86
% de pasivos a la vista y "overnight" sobre depósitos locales	5.44%	2.97%



## Banco Latinoamericano de Comercio Exterior, S. A. y Subsidiarias

Notas a los estados financieros consolidados

(Cifras expresadas en miles de US dólares, excepto cuando se indique lo contrario)

### 5. Riesgos financieros (continuación)

#### B. Riesgo de liquidez (continuación)

La siguiente tabla detalla los requerimientos de liquidez de los vencimientos de depósitos de clientes disponibles a la vista los cuales se satisfacen con los activos líquidos del Banco:

(Cifras en millones de USD dólares)	31 de diciembre de 2020	31 de diciembre de 2019
Total de Activos Líquidos	1,048	1,160
% Total Activos sobre Total Pasivos	33.40%	40.15%
% Total Activos Líquidos en la Reserva Federal de Estados Unidos	65.68%	97.37%

Aunque el plazo promedio de los activos del Banco excede al plazo promedio de sus pasivos, el riesgo de liquidez asociado se ve disminuido por la naturaleza de corto plazo de una porción significativa de la cartera de crédito, debido a que el Banco se dedica principalmente a la financiación del comercio exterior.

La siguiente tabla detalla los saldos del principal de los préstamos y valores de inversión de la cartera a corto plazo del Banco con vencimiento dentro de un año basado en el plazo contractual original junto con su plazo promedio de vigencia:

(Cifras en millones de USD dólares)	31 de diciembre de 2020	31 de diciembre de 2019
Cartera de préstamos a a costo amortizado y cartera de inversiones menor/igual a 1 año según su plazo original	3,114	3,485
Plazo promedio (días)	195	189

La siguiente tabla detalla los saldos del principal de los préstamos y valores de inversión de la cartera a mediano plazo del Banco con vencimiento superior a un año basado en el plazo contractual original junto con su plazo promedio de vigencia:

(Cifras en millones de USD dólares)	31 de diciembre de 2020	31 de diciembre de 2019
Cartera de préstamos a costo amortizado y cartera de inversiones mayores a 1 año según su plazo original	2,193	2,497
Plazo promedio (días)	1,382	1,185

## Banco Latinoamericano de Comercio Exterior, S. A. y Subsidiarias

Notas a los estados financieros consolidados

(Cifras expresadas en miles de US dólares, excepto cuando se indique lo contrario)

### 5. Riesgos financieros (continuación)

#### B. Riesgo de liquidez (continuación)

ii. Análisis de vencimientos para los activos y pasivos financieros

La siguiente tabla detalla los flujos futuros no descontados de los activos y pasivos agrupados por su vencimiento remanente respecto al vencimiento contractual:

Descripción	31 de diciembre de 2020						Saldo en libros
	Hasta 3 meses	De 3 meses a 6 meses	De 6 meses hasta 1 año	De 1 año a 5 años	Más de 5 años	Entradas (salidas)	
<b>Activos</b>							
Efectivo y depósitos en bancos	863,831	-	-	-	-	863,831	863,812
Inversiones y otros activos financieros, neto	11,541	20,961	60,311	312,027	-	404,840	398,068
Préstamos, neto	1,712,049	998,923	1,255,069	293,489	1,156,625	5,416,155	4,896,647
Instrumentos financieros derivados activos	-	119	129	26,691	839	27,778	27,778
<b>Total</b>	<b>2,587,421</b>	<b>1,020,003</b>	<b>1,315,509</b>	<b>632,207</b>	<b>1,157,464</b>	<b>6,712,604</b>	<b>6,186,305</b>
<b>Pasivos</b>							
Depósitos	(2,678,292)	(166,832)	(293,306)	(6,638)	-	(3,145,068)	(3,140,875)
Valores vendidos bajo acuerdos de recompra	-	(5,784)	(4,977)	-	-	(10,761)	(10,663)
Obligaciones y deuda, neto	(166,034)	(60,816)	(456,932)	(1,425,806)	(24,922)	(2,134,510)	(1,994,245)
Instrumentos financieros derivados pasivos	(3,020)	(1,081)	(71)	(5,039)	-	(9,211)	(9,211)
<b>Total</b>	<b>(2,847,346)</b>	<b>(234,513)</b>	<b>(755,286)</b>	<b>(1,437,483)</b>	<b>(24,922)</b>	<b>(5,299,550)</b>	<b>(5,154,994)</b>
<b>Contingencias</b>							
Cartas de crédito documentarias	167,301	29,466	20,015	-	-	216,782	216,782
Cartas de crédito "stand-by" y garantías	35,041	106,943	55,963	12,550	-	210,497	210,497
Compromisos de crédito	-	-	4,286	133,333	-	137,619	137,619
<b>Total</b>	<b>202,342</b>	<b>136,409</b>	<b>80,264</b>	<b>145,883</b>	<b>-</b>	<b>564,898</b>	<b>564,898</b>
<b>Posicion neta</b>	<b>(462,267)</b>	<b>649,081</b>	<b>479,959</b>	<b>(951,159)</b>	<b>1,132,542</b>	<b>848,156</b>	<b>466,413</b>

Descripción	31 de diciembre de 2019						Saldo en libros
	Hasta 3 meses	De 3 meses a 6 meses	De 6 meses hasta 1 año	De 1 año a 5 años	Más de 5 años	Entradas (salidas)	
<b>Activos</b>							
Efectivo y depósitos en bancos	1,178,288	-	-	-	-	1,178,288	1,178,170
Inversiones y otros activos financieros, neto	16,684	6,457	7,293	54,544	6,492	91,470	88,794
Préstamos, neto	1,960,381	967,594	1,207,469	1,822,519	150,742	6,108,705	5,823,333
Instrumentos financieros derivados activos	-	625	-	10,532	-	11,157	11,157
<b>Total</b>	<b>3,155,353</b>	<b>974,676</b>	<b>1,214,762</b>	<b>1,887,595</b>	<b>157,234</b>	<b>7,389,620</b>	<b>7,101,454</b>
<b>Pasivos</b>							
Depósitos	(2,574,180)	(198,786)	(122,680)	-	-	(2,895,646)	(2,893,555)
Valores vendidos bajo acuerdos de recompra	(40,691)	-	-	-	-	(40,691)	(40,530)
Obligaciones y deuda, neto	(1,407,612)	(451,736)	(230,776)	(1,147,699)	(13,422)	(3,251,245)	(3,148,864)
Instrumentos financieros derivados pasivos	(2,425)	(775)	(1,711)	(12,014)	-	(16,925)	(14,675)
<b>Total</b>	<b>(4,024,908)</b>	<b>(651,297)</b>	<b>(355,167)</b>	<b>(1,159,713)</b>	<b>(13,422)</b>	<b>(6,204,507)</b>	<b>(6,097,624)</b>
<b>Contingencias</b>							
Cartas de crédito documentarias	84,235	77,493	7,592	-	-	169,320	169,320
Cartas de crédito "stand-by" y garantías	35,906	95,440	114,078	10,057	-	255,481	255,481
Compromisos de crédito	-	-	-	68,571	-	68,571	68,571
<b>Total</b>	<b>120,141</b>	<b>172,933</b>	<b>121,670</b>	<b>78,628</b>	<b>-</b>	<b>493,372</b>	<b>493,372</b>
<b>Posicion neta</b>	<b>(989,696)</b>	<b>150,446</b>	<b>737,925</b>	<b>649,254</b>	<b>143,812</b>	<b>691,741</b>	<b>510,458</b>

**Banco Latinoamericano de Comercio Exterior, S. A. y Subsidiarias**

Notas a los estados financieros consolidados

(Cifras expresadas en miles de US dólares, excepto cuando se indique lo contrario)

**5. Riesgos financieros (continuación)**

**B. Riesgo de liquidez (continuación)**

Los valores de las tablas antes presentadas fueron compilados de la siguiente manera:

<b>Tipo de instrumento financiero</b>	<b>Base en la cual fueron compilados</b>
Activos y pasivos financieros	Flujos de efectivo no descontados, que incluyen pagos estimados de intereses.
Compromisos de crédito y contratos de garantías financieras	Por perfil de vencimiento contractual. Para los contratos de garantías financieras emitidos, el monto máximo de la garantía se asigna al periodo más cercano en el que la garantía podría ser ejecutada.
Instrumentos financieros derivados activos y pasivos	Flujos de efectivo contractuales no descontados. Los montos mostrados son las entradas y salidas nominales brutas para los derivados que se liquidan de forma bruta o neta simultáneamente.

iii. Reservas de liquidez

Como parte de la gestión del riesgo de liquidez producto de los pasivos financieros, el Banco mantiene activos líquidos que comprenden efectivo y equivalentes de efectivo.

La siguiente tabla establece los componentes de las reservas de liquidez del Banco:

	31 de diciembre de 2020		31 de diciembre de 2019	
	Saldo	Valor Razonable	Saldo	Valor Razonable
Saldos con Bancos Centrales	688,612	688,612	1,129,016	1,129,016
Caja y saldos con otros bancos <sup>(1)</sup>	157,396	157,396	30,702	30,702
<b>Total Reservas de liquidez</b>	<b>846,008</b>	<b>846,008</b>	<b>1,159,718</b>	<b>1,159,718</b>

<sup>(1)</sup> Excluye los depósitos en bancos pignorados.

**Banco Latinoamericano de Comercio Exterior, S. A. y Subsidiarias**

Notas a los estados financieros consolidados

(Cifras expresadas en miles de US dólares, excepto cuando se indique lo contrario)

**5. Riesgos financieros (continuación)**

**B. Riesgo de liquidez (continuación)**

iv. Activos financieros disponibles para futuros financiamientos

Las siguientes tablas detallan la disponibilidad de los activos financieros del Banco para respaldar la financiación futura:

	31 de diciembre de 2020	
	Garantizado	Disponible como colateral
Efectivo y depósitos en bancos	17,804	846,008
Nominal instrumentos de inversiones	11,450	371,900
Cartera de préstamos a costo amortizado	-	4,911,397
<b>Total activos</b>	<b>29,254</b>	<b>6,129,305</b>

	31 de diciembre de 2019	
	Garantizado	Disponible como colateral
Efectivo y depósitos en bancos	18,452	1,159,718
Nominal instrumentos de inversiones	40,531	38,045
Cartera de préstamos a costo amortizado	-	5,823,333
<b>Total activos</b>	<b>58,983</b>	<b>7,021,096</b>

## Banco Latinoamericano de Comercio Exterior, S. A. y Subsidiarias

Notas a los estados financieros consolidados

(Cifras expresadas en miles de US dólares, excepto cuando se indique lo contrario)

### 5. Riesgos financieros (continuación)

#### C. Riesgo de mercado (continuación)

El Banco administra el riesgo de mercado considerando la situación financiera consolidada del Banco. Para la definición de riesgo mercado y la información que considera el Banco para administrar el riesgo de mercado ver Nota 6.

##### i. Riesgo de tasa de interés

La tabla a continuación detalla la exposición del Banco basada en términos de revisión de las tasas de interés en los activos y pasivos financieros que poseen tasa de interés:

Descripción	31 de diciembre de 2020						Total
	Hasta 3 meses	De 3 meses a 6 meses	De 6 meses a 1 año	De 1 año a 5 años	Más de 5 años	Sin riesgo de tasa de interés	
<b>Activos</b>							
Depósitos a la vista y a plazo	859,481	-	-	-	-	4,331	863,812
Inversiones y otros activos financieros	9,554	9,139	55,960	320,769	-	-	395,422
Préstamos	3,468,477	895,794	434,813	117,262	-	-	4,916,346
Total activos	4,337,512	904,933	490,773	438,031	-	4,331	6,175,580
<b>Pasivos</b>							
Depósitos a la vista y a plazo	(2,675,867)	(166,317)	(290,000)	(6,500)	-	(216)	(3,138,900)
Valores vendidos bajo acuerdos de recompra	-	(5,728)	(4,935)	-	-	-	(10,663)
Obligaciones y deuda	(1,103,703)	(45,859)	(16,511)	(794,522)	(24,475)	-	(1,985,070)
Total pasivos	(3,779,570)	(217,904)	(311,446)	(801,022)	(24,475)	(216)	(5,134,633)
Efecto neto - Instrumentos financieros derivados para la gestión de riesgo de tasa de interés	(3)	(373)	58	15,982	839	-	16,503
Total sensibilidad de tasa de interés	<b>557,939</b>	<b>686,656</b>	<b>179,385</b>	<b>(347,009)</b>	<b>(23,636)</b>	<b>4,115</b>	<b>1,057,450</b>
	31 de diciembre de 2019						
<b>Activos</b>							
Depósitos a la vista y a plazo	1,170,092	-	-	-	-	-	1,170,092
Inversiones y otros activos financieros	14,935	6,351	5,055	53,300	-	-	79,641
Préstamos	4,031,432	1,096,355	548,028	208,443	8,739	-	5,892,997
Total activos	5,216,459	1,102,706	553,083	261,743	8,739	-	7,142,730
<b>Pasivos</b>							
Depósitos a la vista y a plazo	(2,570,324)	(197,300)	(120,419)	-	-	(293)	(2,888,336)
Valores vendidos bajo acuerdos de recompra	(40,530)	-	-	-	-	-	(40,530)
Obligaciones y deuda	(2,534,382)	(401,432)	(25,261)	(157,321)	-	(19,914)	(3,138,310)
Total pasivos	(5,145,236)	(598,732)	(145,680)	(157,321)	-	(20,207)	(6,067,176)
Efecto neto - Instrumentos financieros derivados para la gestión de riesgo de tasa de interés	(2,425)	(150)	(1,711)	(1,482)	-	-	(5,768)
Total sensibilidad de tasa de interés	<b>68,798</b>	<b>503,824</b>	<b>405,692</b>	<b>102,940</b>	<b>8,739</b>	<b>(20,207)</b>	<b>1,069,786</b>

La gestión del riesgo de tasa de interés se complementa con el monitoreo de la sensibilidad de los activos y pasivos financieros del Banco considerando varios escenarios de tasas de interés estándar. Los escenarios estándares que se consideran mensualmente incluyen una caída o aumento paralelo de 50pbs, 100pbs y 200pbs, en todas las curvas de rendimiento los cuales se evalúan en función al comportamiento del mercado.

## Banco Latinoamericano de Comercio Exterior, S. A. y Subsidiarias

Notas a los estados financieros consolidados

(Cifras expresadas en miles de US dólares, excepto cuando se indique lo contrario)

### 5. Riesgos financieros (continuación)

#### C. Riesgo de mercado (continuación)

##### ii. Riesgo de tasa de interés (continuación)

En la siguiente tabla resumen, se presenta el análisis de sensibilidad más probable al aumento o disminución en las tasas de interés del mercado a la fecha de reporte, asumiendo movimientos no asimétricos en las curvas de rendimiento y un balance de situación constante.

	Cambio en tasa de interés	Efecto en resultados	Efecto en patrimonio
31 de diciembre de 2020	+50 bps	1,182	16,618
	-50 bps	(5,161)	107
31 de diciembre de 2019	+50 bps	3,064	7,461
	-50 bps	(3,064)	(7,461)

Los cambios en las tasas de interés afectan el patrimonio reportado de la siguiente manera:

- Utilidades retenidas: aumentos o disminuciones en los ingresos por intereses netos y en los valores razonables de derivados informados en el estado consolidado de ganancias o pérdidas;
- Reserva del valor razonable: aumentos o disminuciones en el valor razonable de los activos financieros con cambios en otros resultados integrales reportado directamente en patrimonio;
- Reserva de coberturas: aumentos o disminuciones en el valor razonable de los instrumentos de cobertura designados como coberturas de flujos de efectivo en sus relaciones de cobertura.

Esta sensibilidad proporciona una idea de los cambios en las tasas de interés, tomando como ejemplo la volatilidad de las tasas de interés del periodo anterior.

## Banco Latinoamericano de Comercio Exterior, S. A. y Subsidiarias

Notas a los estados financieros consolidados

(Cifras expresadas en miles de US dólares, excepto cuando se indique lo contrario)

### 5. Riesgos financieros (continuación)

#### C. Riesgo de mercado (continuación)

##### iii. Riesgo de tasa de cambio

La siguiente tabla detalla el máximo de la moneda extranjera, en donde todos los activos y pasivos se presentan en función de su valor contable, a excepción de los derivados, medidos a su valor razonable.

	31 de diciembre de 2020						Total
	Real brasileño	Euro europeo	Yen japonés	Peso colombiano	Peso mexicano	Otras monedas <sup>(1)</sup>	
<b>Tasa de Cambio</b>	5.19	1.22	103.23	3,430.19	19.92		
<b>Activos</b>							
Efectivo y depósitos en bancos	81	13	1	20	1,615	80	1,810
Préstamos	-	-	-	-	182,395	-	182,395
<b>Totales activos</b>	<b>81</b>	<b>13</b>	<b>1</b>	<b>20</b>	<b>184,010</b>	<b>80</b>	<b>184,205</b>
<b>Pasivos</b>							
Obligaciones y deuda	-	-	-	-	(183,863)	-	(183,863)
<b>Total pasivos</b>	<b>-</b>	<b>-</b>	<b>-</b>	<b>-</b>	<b>(183,863)</b>	<b>-</b>	<b>(183,863)</b>
<b>Posición neta en moneda</b>	<b>81</b>	<b>13</b>	<b>1</b>	<b>20</b>	<b>147</b>	<b>80</b>	<b>342</b>

	31 de diciembre de 2019						Total
	Real brasileño	Euro europeo	Yen japonés	Peso colombiano	Peso mexicano	Otras monedas <sup>(1)</sup>	
<b>Tasa de Cambio</b>	4.02	1.12	108.67	3,287.50	18.88		
<b>Activos</b>							
Efectivo y depósitos en bancos	274	17	4	34	4,243	58	4,630
Préstamos	-	-	-	-	473,729	-	473,729
<b>Totales activos</b>	<b>274</b>	<b>17</b>	<b>4</b>	<b>34</b>	<b>477,972</b>	<b>58</b>	<b>478,359</b>
<b>Pasivos</b>							
Obligaciones y deuda	-	-	-	-	(478,038)	-	(478,038)
<b>Total pasivos</b>	<b>-</b>	<b>-</b>	<b>-</b>	<b>-</b>	<b>(478,038)</b>	<b>-</b>	<b>(478,038)</b>
<b>Posición neta en moneda</b>	<b>274</b>	<b>17</b>	<b>4</b>	<b>34</b>	<b>(66)</b>	<b>58</b>	<b>321</b>

<sup>(2)</sup> Incluye otras monedas tales como: peso argentino, dólar australiano, franco suizo, libra esterlina, sol peruano y renmimbi chino.

## Banco Latinoamericano de Comercio Exterior, S. A. y Subsidiarias

Notas a los estados financieros consolidados

(Cifras expresadas en miles de US dólares, excepto cuando se indique lo contrario)

### 6. Administración de Riesgos

El riesgo es inherente a las actividades del Banco. Los riesgos se clasifican en dos categorías: riesgos financieros y no financieros. Los riesgos financieros son aquellos asociados con su modelo de negocio, que impactan su balance y ganancias o pérdidas: riesgo país, riesgo de crédito, riesgo de mercado y riesgo de liquidez. Los riesgos no financieros son aquellos relacionados con el modelo operativo del Banco y el entorno regulatorio que puedan afectar la integridad de la información, la reputación del Banco y también sus ganancias o pérdidas: riesgos operacionales, tecnológicos, ciberseguridad, cumplimiento (conocimiento del cliente, lavado de dinero y financiación del terrorismo), ambientales, de fraude, etc.

A través de la Vicepresidencia de Gestión Integral de Riesgos, se realiza de manera continua un proceso de identificación, medición, monitoreo, control, mitigación e información a las áreas operativas dentro del Banco, considerando los distintos tipos de riesgos a los que se encuentra expuesto de acuerdo con el tamaño y complejidad de sus operaciones, productos y servicios.

El Banco cuenta con políticas, normas y procedimientos, estructuras, y manuales para la gestión integral de riesgos diseñados para identificar potenciales eventos que puedan afectarlo, todos los cuales son congruentes con el perfil de riesgo del negocio, y consideran la complejidad y el volumen de sus operaciones.

La Junta Directiva es responsable de establecer el perfil de riesgo aceptable del Banco, para lo cual tiene el conocimiento y entendimiento de los riesgos a los que está expuesto el Banco. La Junta Directiva designa los miembros que componen el Comité de Política y Evaluación de Riesgos (CPEP), el cual tiene la responsabilidad de supervisar el proceso general de administración de riesgos dentro del Banco.

El CPEP está encargado de la revisión y recomendación a la Junta Directiva para su aprobación, de las políticas relacionadas con una Gestión Integral de Riesgos prudencial. El Comité revisa y evalúa, asimismo, la exposición, dentro de los niveles de riesgo que el Banco está dispuesto a asumir según las políticas en tal sentido, a los distintos riesgos a los cuales se enfrenta en su gestión de negocios.

La Vicepresidencia de Gestión Integral de Riesgos reporta al Presidente Ejecutivo y CPEP, y tiene como función principal velar por una gestión integral de riesgos para el modelo operativo del Banco y la plataforma tecnológica, así como de los riesgos financieros y crediticios, siendo responsable de implementar y mantener procedimientos relacionados con los riesgos para asegurar que se mantiene un proceso de control independiente, vigilando así el cumplimiento de los principios, políticas y límites de riesgo para todo el Banco. Esta Vicepresidencia trabaja en estrecha colaboración con el CPEP para asegurar que los procedimientos sean compatibles con el marco de gobierno para la gestión integral de riesgos en el Banco.

Comités de Gestión de Riesgos:

- Comité de Riesgo Operacional y Seguridad de la Información
- Comité de Riesgo País
- Comité de Créditos (Comité de Créditos de la Administración / Comité de Créditos Delegado de la Junta Directiva / CPEP)
- Comité de Gestión y Seguimiento
- Comité ALCO (Asset and Liability Committee)

#### A. Riesgo de crédito

Corresponde al riesgo de que el Banco incurra en pérdidas y/o disminuya el valor de sus activos como consecuencia de que sus deudores fallen en el cumplimiento oportuno o incumplan los términos acordados en los contratos de crédito.

La base de clientes del Banco comprende principalmente corporaciones, grandes empresas, instituciones financieras locales y regionales, así como empresas estatales. El Banco centra su evaluación de riesgos en un análisis profundo de la entidad o grupo económico que implica: la naturaleza del negocio, los países donde opera, tipos de productos ofrecidos, duración de la relación, trayectoria y reputación, entre otros.

## 6. Administración de Riesgos (continuación)

### A. Riesgo de crédito (continuación)

La gestión del riesgo de crédito comprende dos etapas principales: originación y seguimiento. El proceso de originación de crédito implica las actividades de identificación y análisis de la solvencia del cliente y la aprobación de los términos y condiciones para las extensiones de crédito. El proceso de seguimiento consiste en la revisión anual del crédito de las exposiciones existentes, revisiones “ad hoc”, caso a caso cuando las condiciones así lo exigen, y revisiones de cartera por los comités de crédito del Banco. El objetivo es maximizar la tasa de retorno ajustada al riesgo, manteniendo las exposiciones al riesgo de crédito dentro de los parámetros aceptables. Este proceso involucra a las unidades de Riesgos y Negocios bajo la supervisión de la Junta Directiva, a través del Comité de Política y Evaluación de Riesgos (CPEP).

El Banco ha desarrollado internamente un modelo de pérdidas crediticias esperadas para determinar el nivel requerido de provisiones, asociado con las posibles pérdidas de los instrumentos financieros, basado en NIIF 9 – Instrumentos Financieros.

#### Reservas evaluadas individualmente

El Banco determina las reservas apropiadas para ciertos activos financieros de manera individual, teniendo en cuenta los pagos atrasados de intereses, rebaja de la calificación de crédito o violación de las condiciones iniciales del contrato. Los factores que se consideran cuando se determina una reserva comprenden la sostenibilidad del plan de negocio de la contraparte, su capacidad para mejorar el rendimiento si se encuentra en una situación financiera difícil, pagos proyectados y con los resultados esperados de producirse la quiebra, la disponibilidad de otras ayudas financieras, el valor realizable de la garantía y la oportunidad de los flujos de efectivo esperados. Las reservas para pérdidas se evalúan en cada fecha de reporte, a menos que circunstancias imprevistas requieran una especial atención.

#### Reservas evaluadas colectivamente

Las reservas se evalúan por separado en cada fecha de reporte para cada cartera. La evaluación colectiva se hace para grupos de activos con características de riesgo similares, con el fin de determinar si es conveniente prever reservas, debido a eventos de pérdida incurridos para los que existen evidencias objetivas, pero cuyos efectos aún no son evidentes en las evaluaciones de préstamos individuales. La evaluación colectiva considera información de la cartera de crédito (por ejemplo, las pérdidas históricas en la cartera, los niveles de mora, la utilización de crédito, relación entre préstamo y colaterales y cobros esperados y recuperaciones una vez deteriorados) y datos económicos (tales como las condiciones económicas actuales, el desempleo, situaciones locales o específicas de la industria).

El Banco generalmente basa su análisis, en la experiencia histórica y la información prospectiva. Sin embargo, cuando se producen acontecimientos importantes del mercado, regional y/o global, el Banco incluye estos factores macroeconómicos dentro de sus evaluaciones. Estos factores comprenden, en función de las características de la evaluación individual o colectiva: las tasas de desempleo, los niveles actuales de deuda deteriorada, los cambios en la ley, los cambios en la regulación, tendencias de quiebra y otros datos de los consumidores. El Banco podrá utilizar los factores antes mencionados, según corresponda, para ajustar las reservas para pérdidas crediticias esperadas.

El lapso entre que se incurra en una pérdida y en el que se identifique algún requerimiento de reserva específica individual, deberá tomarse en consideración para la evaluación. La reserva por deterioro es revisada por la gestión de crédito para asegurar la alineación con la política general del Banco.

Las garantías financieras y las cartas de crédito se evalúan de una manera similar a los préstamos a costo amortizado.

Una revisión cualitativa complementaria puede resultar en ajustes en el nivel de provisiones, basados en revisiones prospectivas de escenarios de riesgos potenciales correspondientes a negocios o créditos todavía no capturados en la información histórica del Banco.

## 6. Administración de riesgos (continuación)

### A. Riesgo de crédito (continuación)

El Banco ha desarrollado un modelo interno de calificación de clientes, contrapartes y países, lo que permite una proactiva gestión del riesgo en cuanto a los límites de exposición, la tipología de las transacciones y los plazos máximos, entre otros.

#### Instrumentos financieros derivados

El riesgo de crédito proveniente de los instrumentos financieros derivados es, en cualquier momento, limitado a aquellos con valores razonables positivos, reconocidos en el estado consolidado de situación financiera a su valor razonable. Con los derivados que se liquidan por sus montos brutos, el Banco también está expuesto a un riesgo de liquidez, siendo el riesgo de que el Banco haga honor a su obligación, pero la contraparte no pueda entregar el valor de la contrapartida.

#### Compromisos de crédito

El Banco pone a disposición de sus clientes garantías que pueden requerir que el Banco realice pagos a nombre de estos clientes y asuma compromisos para extender líneas de crédito para asegurar sus necesidades de liquidez. Las cartas de crédito y garantías (incluyendo cartas de crédito “stand-by”) comprometen al Banco a hacer pagos por cuenta de clientes por un hecho específico, por lo general relacionados con la importación o exportación de bienes. Tales compromisos exponen al Banco a riesgos similares a los préstamos y son mitigados por los mismos controles establecidos en los procesos y políticas.

### B. Riesgo de liquidez

El riesgo de liquidez es la posibilidad de una pérdida económica del Banco debido a la dificultad de liquidar activos de obtener recursos financieros en condiciones habituales.

El Banco realiza revisiones diarias del Coeficiente de Cobertura de Liquidez (LCR, por sus siglas en inglés). La metodología LCR sigue las normas locales y directrices recomendadas por el Comité de Basilea. El Banco también supervisa el Índice Neto de Fondeo Estable (NSFR), para mantener una estructura de fondeo adecuada a largo plazo.

La liquidez se controla a través de la revisión periódica de:

- El calendario de vencimientos para identificar los “gaps” de vencimientos en los diversos espacios de tiempo.
- Reporte de concentración de depósitos para identificar el posible incremento de cantidades y vencimientos que pueden afectar la liquidez del Banco.

El Banco estableció un Plan de Contingencia de Liquidez, que fue diseñado para supervisar una serie de indicadores que podrían desencadenar un evento de liquidez, con posible impacto en las operaciones del Banco y establece un plan de acción para que la liquidez del Banco esté siempre asegurada.

### C. Riesgo de mercado

El riesgo de mercado es el riesgo de que el valor de los activos y pasivos del Banco disminuya debido a los cambios en las condiciones del mercado que puedan afectar negativamente a sus ingresos. El riesgo es inherente a los instrumentos financieros asociados a las operaciones y actividades del Banco, incluyendo: préstamos, inversiones en valores, pasivos, deuda, derivados, etc. Los principales riesgos incluyen: el riesgo de tasa de interés y el riesgo de tasa de cambio, pudiendo afectar los precios de los activos y producir pérdidas para el Banco.

Respecto a la gestión del riesgo de tasa de interés, la política del Banco requiere que la administración gestione posiciones de activos y pasivos para reducir potenciales impactos adversos en los ingresos netos de intereses debido a las variaciones de mercado en las tasas de interés.



**6. Administración de riesgos (continuación)**

**C. Riesgo de mercado (continuación)**

El Banco administra el riesgo de tasa de interés supervisando estrechamente la apreciación o disminución de los activos y los pasivos, mediante el establecimiento de coberturas para reducir posibles impactos negativos en las ganancias y el capital.

La administración lleva a cabo análisis periódicos de sensibilidad simulando cambios de mercado en las tasas de interés, para determinar los posibles impactos en los ingresos netos de intereses (al alza y a la baja). Además, el Banco realiza un seguimiento del límite DV01, que aplica un choque paralelo de 1 punto base en la curva de tasa de interés y determina si existe algún impacto en el capital.

El riesgo de tasa de cambio es el riesgo de cambio en el valor de mercado de un instrumento financiero debido a las fluctuaciones en la tasa de cambio de una moneda determinada. El Banco opera principalmente en dólares de los Estados Unidos de América, por lo que se reduce sustancialmente la exposición a este tipo de riesgo. En el caso de las transacciones realizadas en monedas distintas al dólar de los Estados Unidos de América, el Banco administra el riesgo de tasa de cambio contratando instrumentos derivados para propósitos de cobertura, o en su defecto estableciendo coberturas naturales calzando activos y pasivos expresados en la misma moneda. Para las posiciones de liquidez, el Banco ha establecido umbrales con el objeto de delimitar el nivel máximo de exposición.

**D. Riesgo operacional**

El riesgo operacional es la posibilidad de incurrir en pérdidas por deficiencias, fallas o inadecuaciones del recurso humano, de los procesos, de la tecnología, de la infraestructura, de información de gestión, de los modelos utilizados, o por la ocurrencia de acontecimientos externos. De ocurrir, puede dañar la reputación del Banco y resultar en sanciones regulatorias, pudiendo dar lugar a pérdidas financieras. El Banco como cualquier otra institución financiera está expuesto a riesgos operacionales.

El objetivo principal de Bladex con la gestión del Riesgo Operacional es lograr una disminución de las pérdidas derivadas del riesgo operacional y mantener su adecuada administración con el uso de las herramientas establecidas en la gestión tales como: perfil de riesgos, mapa de riesgos, límites globales y específicos, indicadores de riesgo operacional, y de igual forma, utilizando el análisis de lo registrado en la Base de Eventos e Incidentes para dar seguimiento a los planes de acción de los riesgos materializados o potenciales.

El Banco enfatiza la concientización de los colaboradores, promoviendo una cultura de gestión de los Riesgos que tenga una continuidad durante el tiempo y que permita entender y asimilar la importancia de este concepto desde cada uno de los procesos que se ejecutan en sus áreas, mediante la capacitación a todos los empleados de manera anual para su sensibilización en términos generales de los riesgos operacionales e incluir las actualizaciones a la norma o leyes regulatorias según se requiera.

**E. Riesgo de fraude**

El fraude es cualquier acto u omisión intencional diseñada para engañar a los demás, resultando en una pérdida para la víctima y/o una ganancia para el perpetrador.

La identificación del riesgo de fraude considera factores tanto internos como externos, y su impacto en el logro de los objetivos del Banco. El fraude interno está relacionado a las pérdidas derivadas de algún tipo de actuación, en la que se encuentran implicados colaboradores del Banco, encaminada a defraudar, apropiarse de bienes indebidamente o incumplir regulaciones, leyes o políticas internas. Por su parte, el fraude externo se relaciona con las pérdidas derivadas de algún tipo de actuación por parte de un tercero encaminada a defraudar, apropiarse de bienes indebidamente o incumplir la legislación.

**6. Administración de riesgos (continuación)**

**E. Riesgo de fraude**

Para su gestión, el Banco cuenta con un programa general de gestión del riesgo de fraude, el cual incluye: establecimiento de políticas de Gobierno de Riesgo de Fraude, evaluación del Riesgo de Fraude, diseño y desarrollo de actividades de control para prevenir y detectar fraudes, investigación de fraudes, las cuales incluyen el monitoreo y evaluación del programa de gestión del riesgo de fraude.

**F. Ciberseguridad**

Ciberseguridad o seguridad de la tecnología de la información se refiere a los procedimientos diseñados y a las medidas implementadas para proteger equipo tecnológico, redes, programas y datos contra ataques cibernéticos, en otras palabras, accesos no autorizados o ataques dirigidos a la explotación, o el uso indebido de la plataforma tecnológica del Banco para acceder al sistema financiero. El Banco ha aprobado políticas e implementado procedimientos definiendo roles y responsabilidades para manejar la seguridad de la información como parte del marco de seguridad informática y de gestión del riesgo tecnológico. Estas políticas y procedimientos se aplican en todo el Banco y abarcan todas las relaciones entre la fuerza laboral, vendedores y proveedores, así como cualquier otra persona que, de forma permanente o temporal con el Banco, tenga algún tipo de acceso a datos, administración de recursos y sistemas informáticos.

El Oficial de Seguridad de Información del Banco es responsable de velar por el cumplimiento de las políticas y procedimientos por cualquier persona con acceso a los sistemas del Banco.

El programa de ciberseguridad del Banco ha sido desarrollado con un enfoque holístico, lo cual permite abarcar, tanto las medidas técnicas como las estratégicas en un solo esquema.

**Impactos y Acciones Implementadas en el Contexto de COVID-19**

El impacto de la pandemia de COVID-19 y las medidas implementadas a nivel mundial para evitar su propagación podrían afectar negativamente los negocios del Banco de varias maneras. Estos impactos pueden incluir, entre otros, volúmenes comerciales reducidos, accesos a fuentes de fondeo restringidos, liquidez insuficiente, retraso o incumplimiento en los pagos de los clientes del Banco o de las contrapartes financieras del Banco, mayores niveles de endeudamiento o la falta de financiamiento suficiente para los prestatarios del Banco y otros factores que están fuera del control del Banco. En este contexto y con el fin de mitigar estos riesgos, el Banco ha implementado una serie de medidas y acciones que se describen a continuación.

**i. Riesgo de liquidez**

A raíz de la pandemia COVID-19 y su potencial impacto en la disponibilidad de fuentes de recursos, el Banco activó su Plan de Contingencia de Liquidez, basado en los disparadores de mercado diseñados internamente, con el fin de asegurar una posición robusta ante la situación generada por la pandemia. Esto conllevó a ajustar el escenario de cobertura de liquidez "LCR" interno de un nivel regular de 1 a un nivel 3, lo cual implica hacer más restrictivos los supuestos de entrada y salida de efectivo, ajustando hacia la baja los porcentajes de renovación de fuentes de fondeo y de recobro de la cartera. Otros elementos incluidos en la activación del Plan de Contingencia de Liquidez son, entre otros, el cobro de todos los vencimientos de préstamos y la aprobación caso a caso de todos los nuevos desembolsos de transacciones crediticias por parte del Comité de Crédito, estableciendo una frecuencia de reuniones al menos bisemanal.

A raíz de la ejecución del antes descrito Plan de Contingencia de Liquidez, el Banco logró incrementar significativamente su posición de efectivo en un corto período de tiempo, logrando mantener de manera continua un robusto nivel de liquidez, muy por encima de los requerimientos regulatorios.



**6. Administración de riesgos (continuación)**

**i. Riesgo de liquidez (continuación)**

La capacidad del Banco de mantener estos sólidos niveles de liquidez, aún en el actual contexto, es atribuible a la diversificación y estabilidad histórica de sus fuentes de fondeo, incluyendo los depósitos provenientes de Bancos Centrales de América Latina y el Caribe que son además accionistas de la Clase A del Banco. Adicionalmente, el Banco ha mantenido un acceso fluido a una importante base de corresponsales e inversionistas de mercados de deuda a nivel global, que han mantenido e incluso incrementado su disponibilidad de fondeo hacia el Banco en los últimos meses. Por último, el Banco ha logrado cobrar prácticamente la totalidad de los vencimientos programados de su cartera de préstamos y ha desembolsado nuevas transacciones de manera selectiva, priorizando el manejo prudente de riesgos por encima del crecimiento, con enfoque en adecuados niveles de riesgo/retorno.

El Banco tiene la intención de mantener este nivel adicional de liquidez mientras se mantenga el actual entorno de volatilidad e incertidumbre, con lo cual continuará dando preferencia a mantener una resiliente y robusta posición de liquidez por encima del crecimiento de su balance y/o de la rentabilidad.

**ii. Riesgo de crédito**

El Banco determina el nivel apropiado de reservas para pérdidas crediticias basándose en un proceso de evaluación prospectiva que estima la pérdida probable inherente a su cartera de crédito, la cual es el resultado de un análisis estadístico respaldado por el desempeño histórico de la cartera del Banco, fuentes externas y el juicio de la gestión del Banco. Este nivel de reservas refleja los supuestos y las estimaciones realizadas en el contexto de las cambiantes condiciones políticas y económicas en la región, incluyendo entre otros aspectos, el impacto de los recientes eventos en curso relacionados con la pandemia COVID-19.

El Banco cuenta con un modelo de negocios focalizado principalmente en instituciones financieras y grandes corporaciones, de las cuales una porción corresponde a riesgo “cuasi-soberano”, con una duración promedio mayormente de corto plazo, lo que permite ajustar la exposición de forma ágil ante escenarios adversos.

Acciones implementadas a raíz de la pandemia COVID-19

A finales de marzo 2020, y en virtud del contexto, se confeccionó un mapa de calor para cada país e industria donde el Banco mantiene exposición. Esto permitió identificar a los clientes con mayor nivel de riesgo en función del país, industria y posición financiera.

Se utilizaron cuatro principales variables para asignar el nivel de riesgo de los clientes:

Instituciones Financieras

Corporativos

- a) Impacto COVID-19 en el negocio
- b) Calidad de cartera y niveles de cobertura
- c) Nivel de solvencia
- d) Posición de liquidez

- a) Impacto COVID-19 en el negocio
- b) Riesgo de tasa de cambio "FX"
- c) Riesgo “commodities”
- d) Posición de liquidez

La Administración del Banco se mantiene realizando conferencias y videollamadas de forma recurrente con los clientes, con foco en aquellos que operan en industrias de mayor riesgo. Cualquier información relevante se presenta al Comité de Crédito.

Producto de la crisis de la pandemia, la cartera de préstamos se redujo de forma importante debido a la activación del Plan de Contingencia de Liquidez como estrategia del Banco para ajustar el riesgo de crédito del portafolio y priorizar la liquidez. Inicialmente, todas las operaciones fueron sometidas a aprobación caso a caso por el Comité de Crédito con frecuencia bisemanal, posteriormente, de forma progresiva el Banco retomó las originaciones con clientes de

**6. Administración de Riesgos (continuación)**

**ii. Riesgo de crédito (continuación)**

buen perfil crediticio con los que mantenía estrechas relaciones comerciales y en función a la nueva información disponible se fueron elevando los límites para aprobación del CPER para casos puntuales de clientes transaccionales de corto plazo y con buena situación financiera.

La revisión permanente del flujo de vencimientos de operaciones en un horizonte de hasta 90 días permitió al Banco tomar acciones rápidas para la cobranza e identificación de casos con mayor nivel de riesgo. Por su parte, el Banco evalúa periódicamente la adecuación de las reservas para pérdidas crediticias esperadas.

El Banco mantiene una cartera de bajo riesgo, particularmente por la naturaleza de su negocio, el cual se enfoca en el otorgamiento de préstamos a instituciones financieras y corporaciones líderes en la región y entidades “cuasi-soberanas” en sectores estratégicos, con quienes mayormente se realizan operaciones de comercio exterior. Al 31 de diciembre del 2020 el 58% de las colocaciones se mantienen en países con grado de inversión, junto a un perfil de corto plazo de la cartera con el 61% del portafolio venciendo en plazos de hasta 1 año.

El Banco evalúa periódicamente la suficiencia de las reservas para pérdidas crediticias esperadas y la vigencia del modelo de cálculo. Al momento de evaluar la vigencia del modelo de cálculo, se considera como factor fundamental las características y el comportamiento de la cartera de préstamos, así como la gestión activa por parte de Riesgos y Negocios. Adicionalmente, se consideran los análisis económicos periódicos y específicos que contribuyen a la gestión activa del riesgo de la cartera.

Ante la situación actual, se han preparado 40 análisis de riesgo país de manera individual y, en el inicio de la pandemia, un análisis integral para los 20 países de América Latina y el Caribe. De igual manera, los resultados del modelo de alertas han servido como guía para focalizar la consideración de la visión prospectiva, los cuales están debidamente incorporados en los modelos de calificación. De manera complementaria, se realizaron estudios estadísticos sobre la relación de la calidad de la cartera de préstamos con el comportamiento del ambiente macroeconómico latinoamericano, concluyendo que estas mantienen una baja correlación o una correlación que no resulta congruente con el comportamiento de la cartera dadas las condiciones macroeconómicas. En base a los puntos expuestos, el Banco ha concluido que la metodología empleada se mantiene vigente ante el contexto de la pandemia de la COVID-19.

**iii. Riesgo de mercado**

La Administración del Banco no ha realizado ajustes materiales a las métricas y modelos de valuación de Riesgo Mercado.

**iv. Riesgo de ciberseguridad**

Acciones implementadas a raíz de la pandemia COVID-19

El Banco implementó de forma exitosa su Plan de Continuidad de Negocios, lo que ha implicado, entre otras cosas, que el 100% del personal trabaje de forma remota (Teletrabajo).

Esto ha incrementado la frecuencia de los riesgos asociados a la ciberseguridad, entre ellos:

- Aumento en los intentos de ataques vía correo electrónico.
- Incremento de intento de ataques por el uso generalizado de protocolos de conexiones remotas.

Para contrarrestar estos riesgos, la Administración del Banco ha reforzado los controles de la siguiente manera:

- Se amplió el monitoreo de los principales vectores de ataques: correo electrónico y dispositivos finales.
- Se reforzaron las actividades de concientización y entrenamiento.
- Se ha intensificado la frecuencia de los escaneos de vulnerabilidades.

## 7. Valor razonable de instrumentos financieros

El Banco determina el valor razonable de los instrumentos financieros utilizando la jerarquía del valor razonable, que requiere que el Banco maximice el uso de supuestos observables (aquellos que reflejan los supuestos que los participantes del mercado usarían para fijar precio al activo o pasivo desarrollados con base en información de mercado obtenida de fuentes independientes del Banco) y minimice el uso de supuestos no observables (aquellos que reflejan los propios supuestos del Banco sobre los insumos que los participantes del mercado usarían para fijar el precio al activo o pasivo desarrollados con base en la mejor información disponible) al determinar el valor razonable. El valor razonable es utilizado de forma recurrente para valorar los activos y pasivos para los cuales el valor razonable es la base primaria de contabilidad. Adicionalmente, el valor razonable es utilizado de forma no recurrente para evaluar los activos y pasivos por deterioro o para efectos de revelación. El valor razonable se define como el precio que se esperaría recibir al vender un activo o pagar por transferir un pasivo en una transacción ordenada entre participantes del mercado a la fecha de medición. Dependiendo de la naturaleza del activo o pasivo, el Banco utiliza varias técnicas de valoración y supuestos al determinar el valor razonable.

El Banco aplicó la jerarquía del valor razonable que a continuación se describe:

Nivel 1 – Activos y pasivos para los cuales un instrumento idéntico es negociado o cotizado sin ajustes de cualquier índole en un mercado activo, como lo son instrumentos negociados públicamente o los contratos de futuros.

Nivel 2 – Activos y pasivos valorados con base en información observable de mercado para instrumentos similares, precios cotizados en mercados que no son activos; u otros insumos que son observables y que pueden ser corroborados por información disponible en el mercado para sustancialmente la totalidad del plazo de los activos y pasivos.

Nivel 3 – Activos y pasivos para los cuales los insumos significativos de la valoración no son fácilmente observables en el mercado; instrumentos valorados utilizando la mejor información disponible, algunos de los cuales son desarrollados internamente, y considera la prima de riesgo que un participante del mercado requeriría.

Cuando se determinan las mediciones de valor razonable para los activos y pasivos que se requieren o permiten que se registren al valor razonable, el Banco considera el mercado principal o el mejor mercado en que podría realizar la transacción y considera los insumos que un participante de mercado utilizaría para valorar el activo o pasivo. Cuando es posible, el Banco utiliza los mercados activos y los precios observables de mercado para activos y pasivos idénticos.

Cuando los activos y pasivos idénticos no son negociados en mercados activos, el Banco utiliza información observable de mercado para activos y pasivos similares. Sin embargo, ciertos activos y pasivos no son negociados activamente en mercados observables y el Banco debe utilizar técnicas alternativas de valoración para determinar la medición de valor razonable. La frecuencia de transacciones, el tamaño del diferencial de oferta-demanda y el tamaño de la inversión son factores considerados para determinar la liquidez de los mercados y la relevancia de los precios observados en estos mercados.

Cuando ha habido una disminución significativa en el valor del activo o pasivo, o en el nivel de actividad de un activo o pasivo financiero (siempre y cuando no sea efecto de deterioro), el Banco utiliza la técnica de valor presente que considera información de mercado para determinar un valor razonable representativo en las condiciones normales de mercado.

Una descripción de las metodologías de valuación utilizadas para los instrumentos financieros medidos a valor razonable en forma recurrente, incluyendo la clasificación general de dichos instrumentos financieros de acuerdo a la jerarquía del valor razonable, se presenta a continuación:

## 7. Valor razonable de instrumentos financieros (continuación)

### A. Valuación recurrente

#### Instrumentos financieros a valor razonable con cambios en ganancias o pérdidas o con cambios en otros resultados integrales

Para los instrumentos financieros a valor razonable con cambios en ganancias o pérdidas o con cambios en otros resultados integrales, el valor razonable está basado en cotizaciones de mercado, cuando están disponibles, o en su defecto sobre la base de los flujos futuros descontados utilizando tasas de mercado acordes con la calidad del crédito y el vencimiento de la inversión.

Cuando los precios de referencia se encuentren disponibles en un mercado activo, los valores a valor razonable con cambios en ganancias o pérdidas y los instrumentos financieros a valor razonable con cambios en otros resultados integrales son clasificados dentro del Nivel 1 de jerarquía del valor razonable. Si los precios de valor de mercado no están disponibles o se encuentran disponibles en mercados que no sean activos, el valor razonable es estimado sobre la base de los precios establecidos para otros instrumentos similares, o si estos precios no están disponibles, se utilizan técnicas internas de valuación, principalmente modelos de flujos de efectivo descontados. Este tipo de valores son clasificados dentro de los niveles 2 y 3 de jerarquía del valor razonable.

#### Instrumentos financieros derivados y partidas cubiertas que califican como relación de cobertura de valor razonable

Las técnicas de valuación y los insumos dependen del tipo de derivado y la naturaleza del instrumento subyacente. Los derivados cotizados en bolsa cuyo valor razonable se basa en precios de mercado cotizados son clasificados dentro del Nivel 1 de jerarquía del valor razonable.

Para aquellos contratos de derivados que no cuentan con precios de mercado cotizados, el valor razonable se basa en técnicas internas de valuación utilizando insumos que son observables y que pueden ser corroborados por información disponible en el mercado. La principal técnica para valorar estos instrumentos es el modelo de flujos de efectivo descontados y los insumos claves considerados en esta técnica incluyen curvas de tasas de interés y tasas de moneda extranjera. Estos derivados son clasificados dentro del Nivel 2 de jerarquía del valor razonable.

Los ajustes de valor razonable aplicados por el Banco al valor en libros de sus derivados incluyen ajustes de valor razonable por riesgo de contraparte (“CVA”, por sus siglas en inglés), los cuales son aplicados a los instrumentos derivados ejecutados principalmente fuera de la bolsa (“OTC”, por sus siglas en inglés), para los cuales la base de valuación generalmente descuenta los flujos de efectivo esperados utilizando las curvas de canje de tasas de interés a un día (“OIS”, por sus siglas en inglés). Debido a que no todas las contrapartes tienen la misma calificación de crédito que está implícita en la curva OIS relevante, un CVA es necesario para incorporar el punto de vista del mercado tanto del riesgo de crédito de la contraparte como del riesgo de crédito propio del Banco en la valuación.

El CVA del crédito propio y de la contraparte es determinado utilizando una curva de valor razonable consistente con las calificaciones de riesgo del Banco o de la contraparte. El CVA está diseñado para incorporar el punto de vista del mercado sobre el riesgo de crédito inherente en el portafolio de derivados. Sin embargo, la mayoría de los instrumentos derivados del Banco son negociados de manera bilateral y no son transferidos comúnmente a terceros. Los instrumentos derivados son normalmente liquidados contractualmente, o si son liquidados anticipadamente, son liquidados a un valor negociado bilateralmente entre las contrapartes. Por lo tanto, el CVA (tanto del crédito propio como de la contraparte) puede no realizarse en la fecha pactada o liquidación en el curso normal del negocio. Adicionalmente, todo o una parte del CVA puede ser reversado o ajustado en períodos futuros en el evento de cambios en el riesgo de crédito del Banco o sus contrapartes, o producto de una terminación anticipada de las transacciones.

Instrumentos financieros activos y pasivos reconocidos y designados como partidas cubiertas que califican como relación de cobertura de valor razonable son medidos a costo amortizado y ajustados por el efecto de los riesgos cubiertos en la relación de cobertura.



**Banco Latinoamericano de Comercio Exterior, S. A. y Subsidiarias**

Notas a los estados financieros consolidados

(Cifras expresadas en miles de US dólares, excepto cuando se indique lo contrario)

**7. Valor razonable de instrumentos financieros (continuación)**

**A. Valuación recurrente (continuación)**

Los instrumentos financieros que son medidos a valor razonable en forma recurrente, por rubro de los estados consolidados de situación financiera y por jerarquía del valor razonable, se presentan a continuación:

	31 de diciembre de 2020			
	Nivel 1	Nivel 2	Nivel 3	Total
<b>Activos</b>				
Inversiones y otros activos financieros:				
Inversiones en instrumentos de deuda a valor razonable con cambios en otros resultados integrales - Corporativa	-	226,235	-	226,235
Inversiones en instrumentos de deuda a valor razonable con cambios en otros resultados integrales - Soberana	-	5,113	-	5,113
Préstamos a valor razonable con cambios en ganancias o pérdidas	-	-	4,949	4,949
Total de inversiones y otros activos financieros	-	231,348	4,949	236,297
Instrumentos financieros derivados activos:				
Contratos de canje de tasas de interés	-	1,831	-	1,831
Contratos de canje de tasas de divisas cruzadas	-	25,947	-	25,947
Contratos a plazo de canje de divisas	-	-	-	-
Total de instrumentos financieros derivados activos	-	27,778	-	27,778
<b>Total de activos a valor razonable</b>	-	<b>259,126</b>	<b>4,949</b>	<b>264,075</b>
<b>Pasivos</b>				
Instrumentos financieros derivados pasivos:				
Contratos de canje de tasas de interés	-	1,774	-	1,774
Contratos de canje de tasas de divisas cruzadas	-	3,848	-	3,848
Contratos a plazo de canje de divisas	-	3,589	-	3,589
Total de instrumentos financieros derivados pasivos	-	9,211	-	9,211
<b>Total de pasivos a valor razonable</b>	-	<b>9,211</b>	-	<b>9,211</b>

**Banco Latinoamericano de Comercio Exterior, S. A. y Subsidiarias**

Notas a los estados financieros consolidados

(Cifras expresadas en miles de US dólares, excepto cuando se indique lo contrario)

**7. Valor razonable de instrumentos financieros (continuación)**

**A. Valuación recurrente (continuación)**

	31 de diciembre de 2019			
	Nivel 1	Nivel 2	Nivel 3	Total
<b>Activos</b>				
Inversiones y otros activos financieros:				
Inversiones en instrumentos de deuda a valor razonable con cambios en otros resultados integrales - Soberana	-	5,094	-	5,094
Instrumento de patrimonio a valor razonable con cambios en otros resultados integrales	-	1,889	-	1,889
Instrumentos de deuda a valor razonable con cambios en ganancias o pérdidas	-	-	6,492	6,492
Total de inversiones y otros activos financieros	-	6,983	6,492	13,475
Instrumentos financieros derivados activos:				
Contratos de canje de tasas de interés	-	407	-	407
Contratos de canje de tasas de divisas cruzadas	-	10,125	-	10,125
Contratos a plazo de canje de divisas	-	625	-	625
Total de instrumentos financieros derivados activos	-	11,157	-	11,157
<b>Total de activos a valor razonable</b>	-	<b>18,140</b>	<b>6,492</b>	<b>24,632</b>
<b>Pasivos</b>				
Instrumentos financieros derivados pasivos:				
Contratos de canje de tasas de interés	-	1,903	-	1,903
Contratos de canje de tasas de divisas cruzadas	-	10,197	-	10,197
Contratos a plazo de canje de divisas	-	2,575	-	2,575
Total de instrumentos financieros derivados pasivos	-	14,675	-	14,675
<b>Total de pasivos a valor razonable</b>	-	<b>14,675</b>	-	<b>14,675</b>

Los cálculos de valor razonable se proveen sólo para una porción limitada de los activos y pasivos. Debido al amplio rango de técnicas de valuación y el grado de subjetividad usados al realizar las estimaciones, las comparaciones de la información de valor razonable que revela el Banco con las de otras compañías pueden no ser de beneficio para propósitos de análisis comparativo.

## Banco Latinoamericano de Comercio Exterior, S. A. y Subsidiarias

Notas a los estados financieros consolidados

(Cifras expresadas en miles de US dólares, excepto cuando se indique lo contrario)

### 7. Valor razonable de instrumentos financieros (continuación)

#### B. Valuación no recurrente

Los siguientes métodos e insumos fueron utilizados por la administración del Banco para estimar el valor razonable de instrumentos financieros cuyo valor razonable no es medido en forma recurrente:

##### Instrumentos financieros con valor en libros que se aproxima a su valor razonable

El valor en libros de ciertos activos financieros, incluyendo efectivo y depósitos con bancos a la vista, depósitos con bancos que generan intereses, obligaciones de clientes bajo aceptaciones y ciertos pasivos financieros, incluyendo depósitos a la vista y a plazo de clientes, valores vendidos bajo acuerdos de recompra y aceptaciones pendientes, como resultado de su naturaleza de corto plazo, se considera que se aproxima a su valor razonable. Estos instrumentos son clasificados en el nivel 2.

##### Inversiones en valores a costo amortizado

El valor razonable ha sido estimado con base en cotizaciones de mercado disponibles en la actualidad. Si los precios de valor de mercado no están disponibles, el valor razonable ha sido estimado sobre la base de los precios establecidos para otros instrumentos similares, o si estos precios no están disponibles, se descuentan los flujos de efectivo futuros esperados utilizando tasas de mercado equivalentes con la calidad de crédito y vencimiento de los valores. Estos valores son clasificados en los niveles 2 y 3.

##### Préstamos

El valor razonable de la cartera de préstamos a costo amortizado, incluyendo los préstamos deteriorados, es estimado descontando flujos de efectivo futuros esperados utilizando las tasas actuales con las que se otorgaría un préstamo para deudores con calificaciones de crédito similares y por el mismo vencimiento residual, considerando los términos contractuales efectivos al 31 de diciembre del año correspondiente. Estos activos son clasificados en los niveles 2 y 3.

##### Transferencia de activos financieros

Las ganancias o pérdidas en las ventas de préstamos dependen en parte del valor en libros del activo financiero que se transfiere y su valor razonable en la fecha de la transferencia. El valor razonable de estos instrumentos se determina utilizando cotizaciones de mercado cuando están disponibles; o en su defecto, basados en el valor presente de los flujos de efectivo futuros estimados, tomando como base información relacionada con pérdidas crediticias, prepagos, curvas de rendimiento futuro y tasas de descuento asociadas con el riesgo asociado.

##### Obligaciones y deuda a corto y largo plazo

El valor razonable de las obligaciones y deuda a corto y largo plazo se estima descontando los flujos de efectivo futuros contractuales, basado en tasas para acuerdos de obligaciones con términos y condiciones similares, tomando en cuenta los cambios en el margen crediticio del Banco. Estos pasivos son clasificados en el nivel 2.

## Banco Latinoamericano de Comercio Exterior, S. A. y Subsidiarias

Notas a los estados financieros consolidados

(Cifras expresadas en miles de US dólares, excepto cuando se indique lo contrario)

### 7. Valor razonable de instrumentos financieros (continuación)

#### B. Valuación no recurrente (continuación)

La siguiente tabla brinda información del valor registrado y el valor razonable estimado de instrumentos financieros cuyo valor razonable no es medido en forma recurrente:

	31 de diciembre de 2020				
	Valor en libros	Valor razonable	Nivel 1	Nivel 2	Nivel 3
<b>Activos</b>					
Efectivo y depósitos en bancos	863,812	863,812	-	863,812	-
Inversiones en valores a costo amortizado, neto <sup>(1)</sup>	165,564	168,110	-	157,698	10,412
Préstamos a costo amortizado, neto <sup>(2)</sup>	4,891,698	4,972,599	-	4,972,599	-
Obligaciones de clientes bajo aceptaciones	74,366	74,366	-	74,366	-
Propiedades de inversión	3,214	3,214	-	-	3,214
<b>Pasivos</b>					
Depósitos	3,140,875	3,140,875	-	3,140,875	-
Valores vendidos bajo acuerdos de recompra	10,663	10,663	-	10,663	-
Obligaciones y deuda, neto <sup>(3)</sup>	1,966,271	1,989,719	-	1,989,719	-
Obligaciones bajo aceptaciones	74,366	74,366	-	74,366	-

	31 de diciembre de 2019				
	Valor en libros	Valor razonable	Nivel 1	Nivel 2	Nivel 3
<b>Activos</b>					
Efectivo y depósitos en bancos	1,178,170	1,178,170	-	1,178,170	-
Inversiones en valores a costo amortizado, neto <sup>(1)</sup>	75,271	75,724	-	56,914	18,810
Préstamos a costo amortizado, neto <sup>(2)</sup>	5,823,333	6,162,885	-	6,101,040	61,845
Obligaciones de clientes bajo aceptaciones	115,682	115,682	-	115,682	-
Propiedades de inversión	3,494	3,494	-	-	3,494
<b>Pasivos</b>					
Depósitos	2,893,555	2,893,555	-	2,893,555	-
Valores vendidos bajo acuerdos de recompra	40,530	40,530	-	40,530	-
Obligaciones y deuda, neto <sup>(3)</sup>	3,118,396	3,126,333	-	3,126,333	-
Obligaciones bajo aceptaciones	115,682	115,682	-	115,682	-

<sup>(1)</sup> El valor en libros de las inversiones a costo amortizado se presenta neto de intereses acumulados por cobrar por \$1.9 millones y de reserva para pérdidas crediticias esperadas por \$0.4 millones al 31 de diciembre de 2020, (intereses acumulados por cobrar por \$0.8 millones y de reserva para pérdidas esperadas por \$0.1 millones al 31 de diciembre de 2019).

<sup>(2)</sup> El valor en libros de los préstamos a costo amortizado se presenta neto de intereses acumulados por cobrar por \$27.3 millones, de reserva para pérdidas en préstamos por \$41.1 millones y de intereses descontados no ganados y comisiones diferidas por \$5.8 millones al 31 de diciembre de 2020 (intereses acumulados por cobrar por \$41.7 millones, reserva para pérdidas en préstamos por \$99.3 millones e intereses descontados no ganados y comisiones diferidas por \$12.1 millones al 31 de diciembre de 2019).

<sup>(3)</sup> Las obligaciones y deuda excluyen los pasivos por arrendamientos por un importe de \$18.7 millones y \$19.9 millones al 31 de diciembre de 2020 y 2019, respectivamente.

**Banco Latinoamericano de Comercio Exterior, S. A. y Subsidiarias**

Notas a los estados financieros consolidados

(Cifras expresadas en miles de US dólares, excepto cuando se indique lo contrario)

**7. Valor razonable de instrumentos financieros (continuación)**

**C. Marco de valuación**

El Banco ha establecido un marco de control para la medición de los valores razonables, que es independiente de la administración del “front office”, verificando los resultados de las valuaciones de los derivados, inversiones y cualquier instrumento financiero con medición de valor razonable significativa. Los controles incluyen:

- Verificación de precios observables.
- Verificación del comportamiento de los modelos de valuación.
- Revisión y aprobación de los nuevos modelos, así como de los cambios a los modelos existentes.
- Análisis y revisión de los movimientos significativos en las valuaciones.
- Revisión de los insumos significativos no observables, ajustes de valuación y cambios de la medición de valor razonable en los instrumentos de Nivel 3.

**D. Medición valor razonable - Nivel 3**

El movimiento de los instrumentos financieros – Nivel 3 medidos a valor razonable, se detallan a continuación:

	Instrumentos de deuda a valor razonable con cambios en ganancias o pérdidas (debentures)	Préstamos a valor razonable con cambios en ganancias o pérdidas	Total
Saldo al 31 de diciembre de 2018	-	-	-
Adiciones	8,750	-	8,750
Cambios netos de valor razonable	(2,258)	-	(2,258)
Bajas	-	-	-
Saldo al 31 de diciembre de 2019	6,492	-	6,492
Adiciones	1,433	5,750	7,183
Cambios netos de valor razonable	(2,175)	(801)	(2,976)
Bajas	(5,750)	-	(5,750)
Saldo al 31 de diciembre de 2020	-	4,949	4,949

Para los instrumentos financieros medidos a valor razonable en categoría nivel 3, el Banco utiliza las siguientes metodologías e insumos utilizando técnicas de valor presente.

Préstamos a valor razonable con cambios en ganancias o pérdidas – Nivel 3

El Banco realizó la venta de instrumentos financieros que eran medidos a su valor razonable con cambios en ganancias o pérdidas por un monto de \$5.8 millones. Producto de la venta de estos instrumentos instrumento el Banco reconoció un préstamo y lo clasificó como préstamos a valor razonable con cambios en ganancias o pérdidas el cual presenta un saldo neto de \$4.9 millones al 31 de diciembre de 2020.

Los insumos significativos utilizados en la determinación del valor razonable se detallan a continuación:

**Insumos observables**

- Tasa de interés forward referenciada a USD Libor 12M

**Insumos no observables**

- Tasa de descuento o “discount margin” de bono a tasa flotante “USD US composite B+” con el riesgo de crédito similar al instrumento analizado ajustada por la prima de riesgo país

**Banco Latinoamericano de Comercio Exterior, S. A. y Subsidiarias**

Notas a los estados financieros consolidados

(Cifras expresadas en miles de US dólares, excepto cuando se indique lo contrario)

**7. Valor razonable de instrumentos financieros (continuación)**

**D. Medición valor razonable - Nivel 3 (continuación)**

Préstamos a valor razonable con cambios en ganancias o pérdidas – Nivel 3 (continuación)

Sensibilidad de la medición del valor razonable por insumos no observables – tasa de descuento

2020

Un aumento significativo de la volatilidad daría lugar a un valor razonable más bajo 3.128% - 8.89%

A partir del 31 de diciembre de 2020, la Administración utilizó para la construcción de la curva de descuento datos de mercado publicados en Bloomberg, los cuales permiten una medición más fiable del instrumento.

*Efectos en los insumos no observables*

A pesar de que la Administración considera que sus estimados de valor razonable son apropiados, el uso de diferentes metodologías o insumos pueden generar diferentes valores razonables para las mediciones de nivel 3. Cambiar uno o más supuestos usados puede generar los siguientes efectos:

<u>Préstamos a valor razonable con cambios en ganancias o pérdidas</u>	<u>Efecto en resultados</u>
Variaciones de +100 puntos básicos en las variables observables y no observables	(149)
Variaciones de -100 puntos básicos en las variables observables y no observables	154

Instrumentos de deuda “debentures” a valor razonable con cambios en ganancias o pérdidas – Nivel 3

Los insumos significativos utilizados en la determinación del valor razonable de los instrumentos de deuda “debentures” categorizados como nivel 3 que se mantuvieron durante el ejercicio, utilizando técnicas de valor presente, se detallan a continuación:

2020

**Insumos no observables**

- Tasa de descuento basada en el rendimiento de Bonos Corporativos CCC índice S&P
- Probabilidad de ocurrencia de los flujos de cada escenario de venta o conversión

2019

**Insumos no observables**

- Tasa de descuento para empresas similares del mismo rubro de negocios ajustada según estructura de deuda-patrimonio del emisor

**Insumos observables**

- Factor de recuperación promedio para empresas que registraron incumplimiento – Moody’s

Sensibilidad de la medición del valor razonable por insumos no observables – tasa de descuento

Rango de estimaciones

2020

2019

Un aumento significativo de la volatilidad daría lugar a un valor razonable más bajo 10.00% a 20.00% 12.97% a 27.50%

**Banco Latinoamericano de Comercio Exterior, S. A. y Subsidiarias**

Notas a los estados financieros consolidados

(Cifras expresadas en miles de US dólares, excepto cuando se indique lo contrario)

**7. Valor razonable de instrumentos financieros (continuación)**

**D. Medición valor razonable - Nivel 3 (continuación)**

Instrumentos de deuda “debentures” a FVTPL – Nivel 3 (continuación)

Durante el 2020, la Administración utilizó una tasa de descuento basada en el rendimiento de Bonos Corporativos CCC del índice S&P, en su mayoría compuesta por datos de los mercados EE.UU/Latam publicados en Bloomberg para una medición más fiable del instrumento.

**8. Efectivo y depósitos en bancos**

El siguiente detalle presenta los depósitos en bancos que generan intereses y los depósitos pignorados:

	<u>31 de diciembre de 2020</u>	<u>31 de diciembre de 2019</u>
Efectivo y depósitos a la vista en bancos	4,331	8,078
Depósitos a la vista y a plazo en bancos que generan intereses	859,481	1,170,092
<b>Total</b>	<b>863,812</b>	<b>1,178,170</b>
Menos:		
Depósitos en bancos, pignorados	17,804	18,452
<b>Total efectivo y equivalentes de efectivo</b>	<b>846,008</b>	<b>1,159,718</b>

	<u>31 de diciembre de 2020</u>		<u>31 de diciembre de 2019</u>	
	Monto	Rango de tasa de interés	Monto	Rango de tasa de interés
<b>Depósitos en bancos que generan intereses:</b>				
Depósitos a la vista <sup>(1)</sup>	749,481	0.03% a 3.08%	1,150,092	1.55% a 5.10%
Depósitos a plazo	110,000		20,000	
<b>Total</b>	<b>859,481</b>		<b>1,170,092</b>	
Depósitos en bancos, pignorados	<b>17,804</b>	0.09%	<b>18,452</b>	1.55%

<sup>(1)</sup> Depósitos a la vista con tasa de interés basada en tarifas diarias determinadas por los bancos. Las tasas de 3.08% y 5.10% corresponden a depósitos colocados en Pesos Mexicanos.

**Banco Latinoamericano de Comercio Exterior, S. A. y Subsidiarias**

Notas a los estados financieros consolidados

(Cifras expresadas en miles de US dólares, excepto cuando se indique lo contrario)

**8. Efectivo y depósitos en bancos (continuación)**

La siguiente tabla presenta los depósitos pignorados clasificados por riesgo país:

<b>País:</b>	<u>31 de diciembre de 2020</u>	<u>31 de diciembre de 2019</u>
Estados Unidos de América <sup>(1)</sup>	11,515	5,645
Suiza	3,027	9,567
Japón	1,330	1,470
México	790	-
Canadá	610	-
Holanda	334	-
Reino Unido	130	-
Francia	50	1,770
España	18	-
<b>Total</b>	<b>17,804</b>	<b>18,452</b>

<sup>(1)</sup> Incluye depósitos pignorados por \$10.0 millones al 31 de diciembre de 2020 y \$3.5 millones al 31 de diciembre de 2019, con el Departamento Bancario del Estado de Nueva York según legislación de marzo de 1994 y depósitos pignorados que garantizan transacciones de instrumentos financieros derivados.

**9. Inversiones y otros activos financieros, netos**

Las inversiones y otros activos financieros se detallan a continuación:

	<u>A valor razonable</u>				
	<u>Con cambios en otros resultados</u>				
	<u>integrales</u>				
<b>Al 31 de diciembre de 2020</b>	<u>Costo amortizado</u>	<u>Reciclable en ganancias o pérdidas</u>	<u>No reciclable en ganancias o pérdidas</u>	<u>Con cambios en ganancias o pérdidas</u>	<u>Total inversiones y otros activos financieros, neto</u>
Principal	164,074	231,348	-	-	395,422
Intereses por cobrar	1,985	1,156	-	-	3,141
Reservas <sup>(1)</sup>	(495)	(43)	-	-	(538)
	<u>165,564</u>	<u>232,461</u>	<u>-</u>	<u>-</u>	<u>398,025</u>
<b>Al 31 de diciembre de 2019</b>	<u>Costo amortizado</u>	<u>Reciclable en ganancias o pérdidas</u>	<u>No reciclable en ganancias o pérdidas</u>	<u>Con cambios en ganancias o pérdidas</u>	<u>Total inversiones y otros activos financieros, neto</u>
Principal	74,547	5,094	1,889	6,492	88,022
Intereses por cobrar	837	48	-	-	885
Reservas	(113)	-	-	-	(113)
	<u>75,271</u>	<u>5,142</u>	<u>1,889</u>	<u>6,492</u>	<u>88,794</u>

<sup>(1)</sup> Las reservas para pérdidas crediticias de inversiones a valor razonable con cambios en otros resultados integrales se incluyen en el patrimonio en el estado consolidado de situación financiera en la línea Otros resultados integrales. Al 31 de diciembre 2020 y 2019, el principal más intereses por cobrar de las inversiones a valor razonable con cambios en otros resultados integrales es de \$232,504 y \$5,142, respectivamente.

## Banco Latinoamericano de Comercio Exterior, S. A. y Subsidiarias

Notas a los estados financieros consolidados

(Cifras expresadas en miles de US dólares, excepto cuando se indique lo contrario)

### 9. Inversiones y otros activos financieros, netos (continuación)

Al 31 de diciembre de 2020 y 2019 se realizaron ventas de 261,164 y 767,301 acciones, respectivamente, las cuales fueron designadas de forma irrevocable en su reconocimiento inicial para ser medidas a valor razonable con cambios en otros resultados integrales, debido a cambios en el mercado que afectaban la liquidez del instrumento.

El valor razonable acumulado de las acciones vendidas fue de \$1.7 millones y \$4.8 millones, respectivamente, y la pérdida acumulada reconocida en OCI fue de \$602 mil y \$151mil, respectivamente, la cual fue transferida a utilidades retenidas.

Las inversiones clasificadas por vencimiento contractual se presentan a continuación:

	A valor razonable				Total inversiones y otros activos financieros
	Con cambios en otros resultados integrales				
	Costo Amortizado	Reciclable en ganancias o pérdidas	No reciclable en ganancias o pérdidas	Con cambios en ganancias o pérdidas	
<b>Al 31 de diciembre de 2020</b>					
Dentro de 1 año	40,625	34,027	-	-	74,652
Después de 1 año y dentro de 5 años	123,449	197,321	-	-	320,770
Después de 5 años y dentro de 10 años	-	-	-	-	-
Sin vencimiento	-	-	-	-	-
<b>Saldo en libros - principal</b>	<b>164,074</b>	<b>231,348</b>	<b>-</b>	<b>-</b>	<b>395,422</b>
<b>Al 31 de diciembre de 2019</b>					
Dentro de 1 año	28,295	-	1,889	-	30,184
Después de 1 año y dentro de 5 años	46,252	5,094	-	-	51,346
Después de 5 años y dentro de 10 años	-	-	-	-	-
Sin vencimiento	-	-	-	6,492	6,492
<b>Saldo en libros - principal</b>	<b>74,547</b>	<b>5,094</b>	<b>1,889</b>	<b>6,492</b>	<b>88,022</b>

Las inversiones que garantizan acuerdos de recompra que califican como financiamiento garantizado se presentan a continuación:

	Al 31 de diciembre de 2020			Al 31 de diciembre de 2019		
	Costo amortizado	A valor razonable	Total	Costo amortizado	A valor razonable	Total
Inversiones que garantizan acuerdos de recompra	11,998	-	11,998	36,843	5,094	41,937
Acuerdos de recompra	(10,663)	-	(10,663)	(35,647)	(4,883)	(40,530)

## Banco Latinoamericano de Comercio Exterior, S. A. y Subsidiarias

Notas a los estados financieros consolidados

(Cifras expresadas en miles de US dólares, excepto cuando se indique lo contrario)

### 9. Inversiones y otros activos financieros, netos (continuación)

La siguiente tabla muestra las ganancias o pérdidas realizadas de las transacciones de inversiones atribuibles a ventas de inversiones a valor razonable con cambios en otros resultados integrales:

	Año terminado el 31 de diciembre	
	2019	2018
Ganancia realizada en venta de inversiones	266	194
Pérdida realizada en venta de inversiones	(80)	-
<b>Ganancia neta en venta de inversiones a valor razonable con cambios en otros resultados integrales</b>	<b>186</b>	<b>194</b>

Para el 2020, no hubo ventas de inversiones a valor razonable con cambios en otros resultados integrales, cuyos cambios en valor razonable sean reciclables en ganancias o pérdidas.

### 10. Préstamos

La siguiente tabla muestra la cartera de préstamos según clasificación y medición posterior:

	31 de diciembre de 2020	31 de diciembre de 2019
Préstamos a costo amortizado	4,911,397	5,892,997
Intereses por cobrar	27,350	41,757
Reserva para pérdidas crediticias	(41,165)	(99,307)
Intereses descontados no ganados y comisiones diferidas	(5,884)	(12,114)
<b>Total de préstamos a costo amortizado, neto</b>	<b>4,891,698</b>	<b>5,823,333</b>
Préstamos a valor razonable con cambios en ganancias o pérdidas <sup>(1)</sup>	4,949	-
<b>Total de préstamos, neto</b>	<b>4,896,647</b>	<b>5,823,333</b>

<sup>(1)</sup> El Banco realizó la venta de instrumentos financieros que eran medidos a su valor razonable con cambios en ganancias o pérdidas por un monto de \$5.8 millones. Producto de la venta de estos instrumentos el Banco reconoció un préstamo y lo clasificó como préstamos a valor razonable con cambios en ganancias o pérdidas el cual presenta un saldo neto de \$4.9 millones al 31 de diciembre de 2020.

La distribución de las tasas de interés fijas y variables de la cartera de préstamos es la siguiente:

	31 de diciembre de 2020	31 de diciembre de 2019
Tasa de interés fija	2,544,544	2,757,333
Tasa de interés variable	2,371,802	3,135,664
<b>Total</b>	<b>4,916,346</b>	<b>5,892,997</b>

Al 31 de diciembre de 2020 y 2019, el 41% y 74% de los préstamos a tasa de interés fija, tienen un vencimiento menor a 180 días. El rango de las tasas de interés anual sobre los préstamos oscila entre 0.43% y 9.70% (31 de diciembre de 2019 entre 1.20% y 13.93%).

## Banco Latinoamericano de Comercio Exterior, S. A. y Subsidiarias

Notas a los estados financieros consolidados

(Cifras expresadas en miles de US dólares, excepto cuando se indique lo contrario)

### 10. Préstamos (continuación)

La siguiente tabla detalla información referente a los préstamos otorgados a accionistas clase A y B:

	31 de diciembre de 2020	31 de diciembre de 2019
Préstamos con accionistas clase A y B	522,316	664,447
% De préstamos con accionistas clase A y B sobre el total de la cartera de préstamos	11%	11%
% De accionistas clase A y B con préstamos sobre cantidad de accionistas clase A y B	12%	11%

#### Activos financieros modificados

Las siguientes tablas se refieren a activos financieros modificados durante el año, donde la modificación no resultó en una baja en cuenta:

	31 de diciembre de 2020
Valor en libros bruto antes de modificación	8,829
Reservas para pérdidas antes de modificación <sup>(1)</sup>	(1,796)
Valor neto antes de modificación	7,033
Valor en libros bruto después de modificación	8,829
Reservas para pérdidas después de modificación <sup>(2)</sup>	(1,802)
Valor neto después de modificación	7,027

<sup>(1)</sup> Pérdida crediticia esperada para 12 meses

<sup>(2)</sup> Pérdida crediticia esperada durante el tiempo de vida del activo financiero

#### Reconocimiento y baja en activos financieros

Durante el año terminado al 31 de diciembre de 2020 se realizó una venta por \$11.6 millones del crédito deteriorado en Etapa 3 y una venta de un crédito Etapa 2 con aumento significativo en su riesgo de crédito por \$13.2 millones, ambos clasificados a costo amortizado. Lo anterior resultó en una descarga contra reservas de \$56.1 millones. Estas ventas se realizaron sobre la base del cumplimiento de la estrategia del Banco para manejar el riesgo de crédito de su cartera de préstamos.

Durante los años terminados el 31 de diciembre de 2019 y 2018, el Banco vendió préstamos que estaban clasificados o medidos a costo amortizado. Estas ventas se realizaron sobre la base del cumplimiento de la estrategia del Banco para manejar el riesgo de crédito de su cartera de préstamos.

Los valores en libros y las ganancias resultantes de estas ventas de activos financieros son presentados en la siguiente tabla. Las ganancias son reflejadas en el estado consolidado de ganancias o pérdidas dentro de la línea de "Pérdidas en instrumentos financieros, neto".

	Asignaciones/ participaciones	Ganancias (pérdidas)
Saldo al 31 de diciembre de 2019	15,000	21
Saldo al 31 de diciembre de 2018	61,667	(625)

## Banco Latinoamericano de Comercio Exterior, S. A. y Subsidiarias

Notas a los estados financieros consolidados

(Cifras expresadas en miles de US dólares, excepto cuando se indique lo contrario)

### 11. Compromisos de crédito y contratos de garantías financieras

En el curso normal del negocio, para cumplir con las necesidades financieras de sus clientes, el Banco participa en compromisos de crédito y contratos de garantías financieras. Estos instrumentos consideran, en varios grados, elementos de riesgo crediticio y de mercado en exceso a la cantidad reconocida en el estado consolidado de situación financiera. El riesgo crediticio representa la posibilidad de pérdida como resultado del incumplimiento de los términos del contrato por parte de un cliente.

El Banco mantiene compromisos de crédito y contratos de garantías financieras, como sigue:

	31 de diciembre de 2020	31 de diciembre de 2019
Cartas de crédito documentarias	216,782	169,320
Cartas de crédito "stand-by" y garantías	210,497	255,481
Compromisos de crédito	137,619	68,571
Total de compromisos de crédito y contratos de garantías financieras	<b>564,898</b>	<b>493,372</b>

El perfil de vencimiento remanente de los compromisos de crédito y contratos de garantías financieras es como sigue:

	31 de diciembre de 2020	31 de diciembre de 2019
<b>Vencimiento</b>		
Dentro de 1 año	419,015	424,744
Después de 1 año y dentro de 2 años	75,883	8,628
Después de 2 años y dentro de 5 años	70,000	60,000
Total	<b>564,898</b>	<b>493,372</b>

### 12. Ganancia (pérdida) en instrumentos financieros, neto

A continuación, se detallan los montos que fueron reconocidos en ganancias o pérdidas en relación con los resultados de los instrumentos financieros:

	31 de diciembre de		
	2020	2019	2018
(Pérdida) ganancia de instrumentos financieros derivados y cambios en moneda extranjera, neto	(1,813)	672	(1,226)
(Pérdida) ganancia en instrumentos financieros a valor razonable con cambios en resultados	(2,175)	(2,258)	648
Pérdida no realizada en instrumentos financieros a valor razonable con cambios en resultados	(806)	-	-
Ganancia realizada de instrumentos financieros a valor razonable con cambios en otros resultados integrales	-	186	194
Ganancia (pérdida) en venta de préstamos	-	21	(625)
	<b>(4,794)</b>	<b>(1,379)</b>	<b>(1,009)</b>

**Banco Latinoamericano de Comercio Exterior, S. A. y Subsidiarias**

Notas a los estados financieros consolidados

*(Cifras expresadas en miles de US dólares, excepto cuando se indique lo contrario)***13. Instrumentos financieros derivados**

La siguiente tabla detalla información cuantitativa sobre los valores nominales y valores en libros de los instrumentos derivados utilizados para cobertura por tipo de riesgo cubierto y tipo de cobertura:

	31 de diciembre de 2020		
	Valor nominal	Valor en libros de instrumentos de cobertura	
		Activo <sup>(1)</sup>	Pasivo <sup>(2)</sup>
<b>Riesgo de tasa de interés</b>			
Valor razonable	85,667	1,831	(233)
Flujos de efectivo	60,000	-	(1,541)
<b>Riesgos de tasa de cambio y tasa de interés</b>			
Valor razonable	344,489	2,856	(3,848)
Flujos de efectivo	221,508	23,091	-
<b>Riesgo de tasa de cambio</b>			
Flujos de efectivo	71,353	-	(3,589)
	<b>783,017</b>	<b>27,778</b>	<b>(9,211)</b>

	31 de diciembre de 2019		
	Valor nominal	Valor en libros de instrumentos de cobertura	
		Activo <sup>(1)</sup>	Pasivo <sup>(2)</sup>
<b>Riesgo de tasa de interés</b>			
Valor razonable	398,333	407	(805)
Flujos de efectivo	123,000	-	(1,098)
<b>Riesgos de tasa de cambio y tasa de interés</b>			
Valor razonable	346,844	10,125	(8,527)
Flujos de efectivo	23,025	-	(1,670)
<b>Riesgo de tasa de cambio</b>			
Flujos de efectivo	72,391	625	(2,552)
Inversión neta	2,080	-	(23)
	<b>965,673</b>	<b>11,157</b>	<b>(14,675)</b>

<sup>(1)</sup> Incluido en el estado consolidado de situación financiera en la línea Instrumentos financieros derivados activos.

<sup>(2)</sup> Incluido en el estado consolidado de situación financiera en la línea Instrumentos financieros derivados pasivos.

**Banco Latinoamericano de Comercio Exterior, S. A. y Subsidiarias**

Notas a los estados financieros consolidados

*(Cifras expresadas en miles de US dólares, excepto cuando se indique lo contrario)***13. Instrumentos financieros derivados (continuación)**

Como parte de administración de riesgos, el Banco utiliza los siguientes tipos de cobertura:

- Coberturas de valor razonable
- Coberturas de flujos de efectivo
- Coberturas de inversiones netas

Para propósitos de control, los instrumentos derivados son registrados a su valor nominal en cuentas de memorando. Los contratos de canje de tasa de interés son efectuados en una misma moneda o con divisas cruzadas por un período prescrito de tiempo para intercambiar una serie de flujos de tasas de interés, que involucran pagos de interés fijos por interés variable, o viceversa. El Banco también se involucra en algunos contratos de canje de moneda extranjera para cubrir las necesidades transaccionales de sus clientes y para el manejo de riesgos de moneda extranjera. Todas las posiciones son cubiertas con contratos opuestos para la misma moneda.

El Banco administra y controla los riesgos de estas negociaciones en moneda extranjera estableciendo límites de crédito de contraparte por cliente, y mediante la adopción de políticas que no permiten mantener posiciones abiertas en las carteras de crédito e inversiones. El Banco también utiliza contratos a plazo de canje de tasas de divisas cruzadas para cubrir el riesgo de moneda extranjera asociado con su inversión en acciones de una entidad cuya moneda funcional no es el US dólar. Los instrumentos derivados y de canje de moneda extranjera negociados por el Banco son ejecutados principalmente fuera de la bolsa ("over-the-counter, OTC"). Estos contratos son pactados entre dos contrapartes que negocian términos específicos del acuerdo, incluyendo el valor notional, precio de ejercicio y vencimiento.

**A. Coberturas de valor razonable**

Estas coberturas se utilizan para mitigar tanto el riesgo de tasa de interés como el riesgo de moneda. Entre los instrumentos financieros derivados designados por el Banco como cobertura de valor razonable están los contratos de canje de tasas de interés ("interest rate swaps") en los cuales una serie de flujos de tasa de interés en una misma divisa son intercambiados en un período de tiempo y los contratos de canje de tasas de divisas cruzadas ("cross currency swaps") que generalmente involucran el intercambio de ambos, intereses y montos contractuales en dos divisas diferentes.

La exposición del Banco al riesgo de tasa de interés se revela en la Nota 5 (C) (i). El riesgo de tasa de interés al que el Banco aplica la contabilidad de cobertura surge de préstamos y emisiones de deuda a mediano plazo (Euro Notas y Certificados Bursátiles) emitidos a tasa fija, cuyo valor razonable fluctúa cuando existen cambios en las tasas de interés de referencia. El Banco cubre el riesgo de tasa de interés limitado a las tasas de interés de referencia (Libor), ya que los cambios en el valor razonable de una obligación o préstamo a tasa fija están significativamente influenciados por las variaciones en los tipos de tasa de interés de referencia (Libor). La contabilidad de cobertura se aplica cuando las relaciones de cobertura económica cumplen con los criterios de contabilidad de cobertura.

Antes de que el Banco aplique la contabilidad de cobertura a la posición de valor razonable, el Banco determina si existe una relación económica entre la partida cubierta y el instrumento de cobertura en función a una evaluación en cuanto a las características cualitativas de ambos instrumentos y el riesgo cubierto que está respaldado por un análisis cuantitativo. El Banco considera si los términos críticos de la partida cubierta y el instrumento de cobertura se alinean estrechamente al evaluar la existencia de una relación económica. El Banco evalúa si el valor razonable de la partida cubierta y el instrumento de cobertura responden de manera similar a riesgos similares. El Banco respalda aún más esta evaluación cualitativa mediante el uso de análisis de sensibilidad para evaluar si se espera que el instrumento de cobertura sea y/o haya sido altamente efectivo para compensar los cambios en el valor razonable de la partida cubierta. Las fuentes de ineffectividad provienen principalmente de las tasas de contratos de canje de divisas, las tasas de descuento y los "cross currency basis" (costo de la operación).

**Banco Latinoamericano de Comercio Exterior, S. A. y Subsidiarias**

Notas a los estados financieros consolidados

(Cifras expresadas en miles de US dólares, excepto cuando se indique lo contrario)

**13. Instrumentos financieros derivados (continuación)**

**A. Coberturas de valor razonable (continuación)**

La siguiente tabla detalla los valores nominales y valores en libros de los instrumentos derivados utilizados en coberturas de valor razonable por tipo de riesgo y partida cubierta, junto con los cambios del año utilizados para determinar y reconocer la ineffectividad de la cobertura:

	31 de diciembre de 2020				
	Valor nominal	Valor en libros de instrumentos de cobertura		Cambios en el valor razonable utilizados para calcular la ineffectividad de la cobertura <sup>(3)</sup>	Ineffectividad reconocida en ganancias o pérdidas <sup>(3)</sup>
		Activo <sup>(1)</sup>	Pasivo <sup>(2)</sup>		
<b>Riesgo de tasa de interés</b>					
Préstamos	10,667	-	(132)	84	1
Inversiones FVOCI	5,000	-	(101)	(29)	(20)
Obligaciones y deuda	70,000	1,831	-	199	(27)
<b>Riesgos de tasa de cambio y tasa de interés</b>					
Préstamos	4,075	356	-	178	(149)
Obligaciones y deuda	340,414	2,500	(3,848)	(2,524)	(468)
<b>Total</b>	<b>430,156</b>	<b>4,687</b>	<b>(4,081)</b>	<b>(2,092)</b>	<b>(663)</b>
	31 de diciembre de 2019				
	Valor nominal	Valor en libros de instrumentos de cobertura		Cambios en el valor razonable utilizados para calcular la ineffectividad de la cobertura <sup>(3)</sup>	Ineffectividad reconocida en ganancias o pérdidas <sup>(3)</sup>
		Activo <sup>(1)</sup>	Pasivo <sup>(2)</sup>		
<b>Riesgo de tasa de interés</b>					
Préstamos	13,333	-	(166)	(127)	(9)
Inversiones FVOCI	5,000	-	(45)	(97)	(17)
Obligaciones y deuda	380,000	407	(594)	5,203	(65)
<b>Riesgos de tasa de cambio y tasa de interés</b>					
Préstamos	6,430	276	-	(482)	(214)
Obligaciones y deuda	340,414	9,849	(8,527)	7,234	55
<b>Total</b>	<b>745,177</b>	<b>10,532</b>	<b>(9,332)</b>	<b>11,731</b>	<b>(250)</b>

<sup>(1)</sup> Incluido en el estado consolidado de situación financiera en la línea Instrumentos financieros derivados activos.

<sup>(2)</sup> Incluido en el estado consolidado de situación financiera en la línea Instrumentos financieros derivados pasivos.

<sup>(3)</sup> Incluido en el estado consolidado de ganancias o pérdidas en la línea Pérdidas en instrumentos financieros, neto.

**Banco Latinoamericano de Comercio Exterior, S. A. y Subsidiarias**

Notas a los estados financieros consolidados

(Cifras expresadas en miles de US dólares, excepto cuando se indique lo contrario)

**13. Instrumentos financieros derivados (continuación)**

**A. Coberturas de valor razonable (continuación)**

La siguiente tabla detalla los valores nominales y valores en libros de las partidas cubiertas a valor razonable por tipo de riesgo y partida cubierta, junto con los cambios del periodo utilizados para determinar y reconocer la ineffectividad de la cobertura:

	31 de diciembre de 2020				
	Valor en libros de partidas cubiertas		Línea del estado consolidado de situación financiera que incluye el valor en libros de las partidas cubiertas	Importe acumulado de los ajustes de cobertura del valor razonable incluido en el valor en libros de las partidas cubiertas	Cambios en el valor razonable de las partidas cubiertas utilizados para calcular la ineffectividad de las coberturas <sup>(1)</sup>
	Activo	Pasivo			
<b>Riesgo de tasa de interés</b>					
Préstamos	10,837	-	Préstamos, neto	74	(83)
Inversiones FVOCI	5,113	-	Inversiones y otros activos financieros, netos	85	9
Obligaciones y deuda	-	(71,937)	Obligaciones y deuda, neto	(292)	(226)
<b>Riesgos de tasa de cambio y tasa de interés</b>					
Préstamos	3,789	-	Préstamos, neto	(654)	(327)
Obligaciones y deuda	-	(339,688)	Obligaciones y deuda, neto	1,083	2,056
<b>Total</b>	<b>19,739</b>	<b>(411,625)</b>		<b>296</b>	<b>1,429</b>
	31 de diciembre de 2019				
	Valor en libros de partidas cubiertas		Línea del estado consolidado de situación financiera que incluye el valor en libros de las partidas cubiertas	Importe acumulado de los ajustes de cobertura del valor razonable incluido en el valor en libros de las partidas cubiertas	Cambios en el valor razonable de las partidas cubiertas utilizados para calcular la ineffectividad de las coberturas <sup>(1)</sup>
	Activo	Pasivo			
<b>Riesgo de tasa de interés</b>					
Préstamos	13,583	-	Préstamos, neto	158	118
Inversiones FVOCI	5,142	-	Inversiones y otros activos financieros, netos	94	80
Obligaciones y deuda	-	(381,587)	Obligaciones y deuda, neto	18	(5,268)
<b>Riesgos de tasa de cambio y tasa de interés</b>					
Préstamos	6,202	-	Préstamos, neto	(495)	268
Obligaciones y deuda	-	(336,117)	Obligaciones y deuda, neto	(973)	(7,179)
<b>Total</b>	<b>24,927</b>	<b>(717,704)</b>		<b>(1,198)</b>	<b>(11,981)</b>

(1) Incluido en el estado consolidado de ganancias o pérdidas la línea Pérdidas en instrumentos financieros, neto.

**Banco Latinoamericano de Comercio Exterior, S. A. y Subsidiarias**

Notas a los estados financieros consolidados

*(Cifras expresadas en miles de US dólares, excepto cuando se indique lo contrario)***13. Instrumentos financieros derivados (continuación)****A. Coberturas de valor razonable (continuación)**

La siguiente tabla detalla el vencimiento, a valor nominal, de los instrumentos derivados utilizados en coberturas de valor razonable:

Vencimiento	31 de diciembre de 2020		
	Canje de tasas de interés	Canje de tasas de divisas cruzadas	Total
<b>Cobertura de valor razonable</b>			
Menor a 1 año	85,667	-	85,667
De 1 a 2 años	-	271,646	271,646
De 2 a 5 años	-	72,843	72,843
<b>Total</b>	<b>85,667</b>	<b>344,489</b>	<b>430,156</b>

Vencimiento	31 de diciembre de 2019		
	Canje de tasas de interés	Canje de tasas de divisas cruzadas	Total
<b>Cobertura de valor razonable</b>			
Menor a 1 año	350,000	-	350,000
De 1 a 2 años	48,333	-	48,333
De 2 a 5 años	-	346,844	346,844
<b>Total</b>	<b>398,333</b>	<b>346,844</b>	<b>745,177</b>

**Banco Latinoamericano de Comercio Exterior, S. A. y Subsidiarias**

Notas a los estados financieros consolidados

*(Cifras expresadas en miles de US dólares, excepto cuando se indique lo contrario)***13. Instrumentos financieros derivados (continuación)****B. Coberturas de flujos de efectivo**

Estas coberturas son utilizadas por el Banco para mitigar el riesgo de fluctuación en las tasas de cambio de las monedas, así como el riesgo de cambios en las tasas de interés que pueden incluir volatilidad en los flujos de efectivo proyectados. Entre los instrumentos financieros derivados designados por el Banco como cobertura de flujos de efectivo están los contratos de canje de tasas de interés (“interest rate swaps”) en los cuales una serie de flujos de tasa de interés en una misma divisa son intercambiados en un período de tiempo, los contratos de canje de tasas de divisas cruzadas (“cross currency swaps”) que generalmente involucran el intercambio de ambos, intereses y montos contractuales en dos divisas diferentes, así como los contratos a plazo de canje de divisas (“foreign exchange forward contracts”) que representan un acuerdo para la compra/venta de divisas en una fecha futura a precios previamente acordados.

La exposición del Banco al riesgo de mercado se revela en la Nota 5 (C) (ii) y (iii). El Banco determina el monto de la exposición a la que aplica la contabilidad de cobertura mediante la evaluación del impacto potencial de los cambios en las tasas de interés y las tasas de cambio de moneda extranjera en los flujos de efectivo. Esta evaluación se realiza utilizando técnicas analíticas, como el análisis de sensibilidad de flujos de efectivo. Como se señaló anteriormente para las coberturas de valor razonable, al usar instrumentos financieros derivados para cubrir exposiciones a cambios en las tasas de interés y tasas de cambio de moneda extranjera, el Banco se expone al riesgo de crédito de las contrapartes en los derivados, que no se compensa con las partidas cubiertas. Esta exposición se gestiona de manera similar a la de las coberturas de valor razonable.

El Banco determina si existe una relación económica entre los flujos de efectivo de la partida cubierta y el instrumento de cobertura en función de una evaluación de las características cualitativas de estos elementos y el riesgo cubierto que está respaldado por análisis cuantitativo. El Banco considera si los términos críticos de la partida cubierta y el instrumento de cobertura se alinean estrechamente al evaluar la presencia de una relación económica. El Banco evalúa si los flujos de efectivo de la partida cubierta y el instrumento de cobertura responden de manera similar al riesgo cubierto, como la tasa de interés de referencia o la moneda extranjera. El Banco respalda aún más esta evaluación cualitativa mediante el uso de análisis de sensibilidad para evaluar si se espera que el instrumento de cobertura sea y haya sido altamente efectivo para compensar los cambios en el valor presente de la partida cubierta. El Banco evalúa la efectividad de la cobertura utilizando el método derivado hipotético, que crea un instrumento derivado para servir como espejo de la partida cubierta. Los términos del derivado hipotético coinciden con los términos críticos de la partida cubierta y tiene un valor razonable de cero al inicio. Las fuentes de ineffectividad provienen principalmente de las diferencias en las tasas de descuento (OIS – “Overnight Index Swap”).

El plazo máximo sobre el cual el Banco cubre su exposición a la variabilidad en los flujos de efectivo futuros para todas las transacciones proyectadas es de 7 años.

Para los contratos a plazo de canje de divisas donde la partida cubierta es un activo, el Banco reconoce durante el plazo de la partida cubierta los costos asociados como parte del rendimiento de la operación subyacente en ingresos por intereses, en ganancias o pérdidas y acumula una reserva por esos contratos en otros resultados integrales, los cuales al vencimiento de la operación son reclasificados a ganancias o pérdidas. El Banco estima que aproximadamente \$508 mil serán reclasificados de otros resultados integrales a ganancias o pérdidas durante el período de 12 meses que termina el 30 de diciembre de 2021.

Para los contratos a plazo de canje de divisas donde la partida cubierta es un pasivo, el Banco reconoce durante el plazo de la partida cubierta los costos asociados como parte del rendimiento de la operación subyacente en gastos por intereses, en ganancias o pérdidas y acumula una reserva por esos contratos en otros resultados integrales, los cuales al vencimiento de la operación son reclasificados a ganancias o pérdidas.



**Banco Latinoamericano de Comercio Exterior, S. A. y Subsidiarias**

Notas a los estados financieros consolidados

(Cifras expresadas en miles de US dólares, excepto cuando se indique lo contrario)

**13. Instrumentos financieros derivados (continuación)**

**B. Coberturas de flujos de efectivo (continuación)**

La siguiente tabla detalla los valores nominales y valores en libros de los instrumentos derivados utilizados en coberturas de flujos de efectivo por tipo de riesgo y partida cubierta, junto con los cambios del periodo utilizados para determinar y reconocer la ineffectividad de la cobertura:

	31 de diciembre de 2020						
	Valor nominal	Valor en libros de instrumentos de cobertura		Cambios en el valor razonable utilizado para calcular la ineffectividad de la cobertura	Cambios en el valor del instrumento de cobertura reconocido en OCI <sup>(3)</sup>	Ineffectividad reconocida en ganancias o pérdidas <sup>(4)</sup>	Importe reclasificado desde la reserva de cobertura a ganancias o pérdidas <sup>(4)</sup>
		Activo <sup>(1)</sup>	Pasivo <sup>(2)</sup>				
<b>Riesgo de tasa de interés</b>							
Obligaciones y deuda	60,000	-	(1,541)	(443)	(442)	1	(75)
<b>Riesgos de tasa de cambio y tasa de interés</b>							
Obligaciones y deuda	221,508	23,091	-	23,380	23,481	101	(1,697)
<b>Riesgo de tasa de cambio</b>							
Préstamos	71,353	-	(3,589)	(3,466)	(3,465)	1	(1,927)
<b>Total</b>	<b>352,861</b>	<b>23,091</b>	<b>(5,130)</b>	<b>19,471</b>	<b>19,574</b>	<b>103</b>	<b>(3,699)</b>

	31 de diciembre de 2019						
	Valor nominal	Valor en libros de instrumentos de cobertura		Cambios en el valor razonable utilizado para calcular la ineffectividad de la cobertura	Cambios en el valor del instrumento de cobertura reconocido en OCI <sup>(3)</sup>	Ineffectividad reconocida en ganancias o pérdidas <sup>(4)</sup>	Importe reclasificado desde la reserva de cobertura a ganancias o pérdidas <sup>(4)</sup>
		Activo <sup>(1)</sup>	Pasivo <sup>(2)</sup>				
<b>Riesgo de tasa de interés</b>							
Obligaciones y deuda	123,000	-	(1,098)	(1,459)	(1,458)	1	39
<b>Riesgos de tasa de cambio y tasa de interés</b>							
Obligaciones y deuda	23,025	-	(1,670)	(284)	(283)	1	-
<b>Riesgo de tasa de cambio</b>							
Préstamos	72,391	625	(2,552)	(2,346)	(2,344)	2	(1,070)
Depósitos	-	-	-	-	-	-	(5,545)
<b>Total</b>	<b>218,416</b>	<b>625</b>	<b>(5,320)</b>	<b>(4,089)</b>	<b>(4,085)</b>	<b>4</b>	<b>(6,576)</b>

- (1) Incluido en el estado consolidado de situación financiera en la línea Instrumentos financieros derivados activos.  
(2) Incluido en el estado consolidado de situación financiera en la línea Instrumentos financieros derivados pasivos.  
(3) Incluido en el patrimonio en el estado consolidado de situación financiera en la línea Otros resultados integrales.  
(4) Incluido en el estado consolidado de ganancias o pérdidas en la línea Pérdidas en instrumentos financieros, neto.

**Banco Latinoamericano de Comercio Exterior, S. A. y Subsidiarias**

Notas a los estados financieros consolidados

(Cifras expresadas en miles de US dólares, excepto cuando se indique lo contrario)

**13. Instrumentos financieros derivados (continuación)**

**B. Coberturas de flujos de efectivo (continuación)**

La siguiente tabla detalla los valores nominales y valores en libros de las partidas cubiertas de flujos de efectivo por tipo de riesgo y partida cubierta, junto con los cambios del periodo utilizados para determinar y reconocer la ineffectividad de la cobertura:

	31 de diciembre de 2020				
	Valor en libros de partidas cubiertas		Línea del estado consolidado de situación financiera que incluye el valor en libros de las partidas cubiertas	Cambios en el valor razonable de las partidas cubiertas utilizados para calcular la ineffectividad de la cobertura <sup>(1)</sup>	Reserva de cobertura de flujos de efectivo
	Activo	Pasivo			
<b>Riesgo de tasa de interés</b>					
Obligaciones y deuda	-	(20,045)	Obligaciones y deuda, neto	442	1,440
<b>Riesgos de tasa de cambio y tasa de interés</b>					
Obligaciones y deuda	-	(243,817)	Obligaciones y deuda, neto	(23,481)	(1,980)
<b>Riesgo de tasa de cambio</b>					
Préstamos	74,509	-	Préstamos, neto	3,465	562
<b>Total</b>	<b>74,509</b>	<b>(263,862)</b>		<b>(19,574)</b>	<b>22</b>

	31 de diciembre de 2019				
	Valor en libros de partidas cubiertas		Línea del estado consolidado de situación financiera que incluye el valor en libros de las partidas cubiertas	Cambios en el valor razonable de las partidas cubiertas utilizados para calcular la ineffectividad de la cobertura <sup>(1)</sup>	Reserva de cobertura de flujos de efectivo
	Activo	Pasivo			
<b>Riesgo de tasa de interés</b>					
Obligaciones y deuda	-	(70,110)	Obligaciones y deuda, neto	1,458	1,072
<b>Riesgos de tasa de cambio y tasa de interés</b>					
Obligaciones y deuda	-	(21,234)	Obligaciones y deuda, neto	283	(5)
<b>Riesgo de tasa de cambio</b>					
Préstamos	73,861	-	Préstamos, neto	2,344	263
<b>Total</b>	<b>73,861</b>	<b>(91,344)</b>		<b>4,085</b>	<b>1,330</b>

- (1) Incluido en el estado consolidado de ganancias o pérdidas en la línea Pérdidas en instrumentos financieros, neto.

**Banco Latinoamericano de Comercio Exterior, S. A. y Subsidiarias**

Notas a los estados financieros consolidados

(Cifras expresadas en miles de US dólares, excepto cuando se indique lo contrario)

**13. Instrumentos financieros derivados (continuación)**

**B. Coberturas de flujos de efectivo (continuación)**

La siguiente tabla detalla el vencimiento de los instrumentos derivados utilizados en las coberturas de flujos de efectivo:

Vencimiento	31 de diciembre de 2020			Total
	Contratos a plazo de canje de divisas	Canje de tasas de interés	Canje de tasas de divisas cruzadas	
<b>Cobertura de flujos de efectivo</b>				
Menor a 1 año	71,353	40,000	-	111,353
De 2 a 5 años	-	20,000	197,854	217,854
Más de 5 años	-	-	23,654	23,654
<b>Total</b>	<b>71,353</b>	<b>60,000</b>	<b>221,508</b>	<b>352,861</b>

Vencimiento	31 de diciembre de 2019			Total
	Contratos a plazo de canje de divisas	Canje de tasas de interés	Canje de tasas de divisas cruzadas	
<b>Cobertura de flujos de efectivo</b>				
Menor a 1 año	72,391	63,000	23,025	158,416
De 1 a 2 años	-	40,000	-	40,000
De 2 a 5 años	-	20,000	-	20,000
<b>Total</b>	<b>72,391</b>	<b>123,000</b>	<b>23,025</b>	<b>218,416</b>

**C. Coberturas de inversión neta**

La exposición de moneda en una inversión neta surge por subsidiarias que tienen una moneda funcional diferente a la del Banco o instrumentos financieros en una moneda extranjera designados a FVOCI. El riesgo cubierto en una inversión neta es la variabilidad del dólar de los Estados Unidos de América (US dólar) frente a cualquier otra divisa extranjera que dará lugar a una reducción del valor contable.

La política del Banco es cubrir la inversión neta sólo hasta el monto del principal de la deuda; por lo tanto, el índice de cobertura se establece alineando el monto del principal en moneda extranjera de la deuda con el monto en libros de la inversión neta que se designe.

Cuando el instrumento de cobertura es un contrato a plazo de canje de divisas, el Banco establece una relación de cobertura en la que el notional del contrato de canje de divisas coincide con el valor contable de la inversión neta designada. El Banco se asegura de que la moneda extranjera en la que se denomina el instrumento de cobertura sea la misma que la moneda funcional de la inversión neta. La única fuente de ineffectividad que se espera que surja de estas relaciones de cobertura se debe al efecto de la contraparte y al propio riesgo de crédito del Banco sobre el valor razonable del derivado. Al 31 de diciembre de 2020, el Banco no mantiene posiciones cubiertas de inversión neta.

**Banco Latinoamericano de Comercio Exterior, S. A. y Subsidiarias**

Notas a los estados financieros consolidados

(Cifras expresadas en miles de US dólares, excepto cuando se indique lo contrario)

**13. Instrumentos financieros derivados (continuación)**

**C. Coberturas de inversión neta (continuación)**

La siguiente tabla detalla el valor nominal y valor en libros de los instrumentos derivados utilizados en las coberturas de inversión neta al 31 de diciembre de 2019 por tipo de riesgo y partida cubierta, junto con los cambios del periodo utilizado para determinar y reconocer la ineffectividad de la cobertura:

	31 de diciembre de 2019						
	Valor nominal	Valor en libros de instrumentos de cobertura		Cambios en el valor razonable utilizados para calcular la ineffectividad de la cobertura	Cambios en el valor del instrumento de cobertura reconocido en OCI <sup>(3)</sup>	Ineffectividad reconocida en ganancias o pérdidas <sup>(4)</sup>	Importe reclasificado desde la reserva de cobertura a ganancias o pérdidas <sup>(4)</sup>
		Activo <sup>(1)</sup>	Pasivo <sup>(2)</sup>				
<b>Riesgo de tasa de cambio</b>							
Inversión neta	2,080	-	(23)	(23)	(23)	-	(78)
<b>Total</b>	<b>2,080</b>	<b>-</b>	<b>(23)</b>	<b>(23)</b>	<b>(23)</b>	<b>-</b>	<b>(78)</b>

Los instrumentos derivados utilizados en la cobertura de inversión neta al 31 de diciembre 2019, presentan un vencimiento inferior a 30 días.

- (1) Incluido en el estado consolidado de situación financiera en la línea Instrumentos financieros derivados activos.
- (2) Incluido en el estado consolidado de situación financiera en la línea Instrumentos financieros derivados pasivos.
- (3) Incluido en el patrimonio en estado de situación financiera en la línea Otros resultados integrales.
- (4) Incluido en el estado consolidado de ganancias o pérdidas en la línea Pérdidas en instrumentos financieros, neto.

La siguiente tabla detalla el valor nominal y valor en libros de las partidas cubiertas de inversión neta al 31 de diciembre de 2019, junto con los cambios del periodo utilizados para determinar y reconocer la ineffectividad de la cobertura:

	31 de diciembre de 2019				
	Valor en libros de partidas cubiertas		Línea del estado consolidado de situación financiera que incluye el valor en libros de las partidas cubiertas	Cambios en el valor razonable de las partidas cubiertas utilizados para calcular la ineffectividad de las coberturas <sup>(1)</sup>	Reserva de cobertura de flujos de efectivo
	Activo	Pasivo			
<b>Riesgo de tasa de cambio</b>					
Inversión neta	1,889	-	Inversiones y otros activos financieros, netos	23	23
<b>Total</b>	<b>1,889</b>	<b>-</b>		<b>23</b>	<b>23</b>

- (1) Incluido en el estado consolidado de ganancias o pérdidas la línea Pérdidas en instrumentos financieros, neto.

**Banco Latinoamericano de Comercio Exterior, S. A. y Subsidiarias**

Notas a los estados financieros consolidados

(Cifras expresadas en miles de US dólares, excepto cuando se indique lo contrario)

**14. Ganancia (pérdida) en activos no financieros, neto**

Las ganancias y pérdidas en activos no financieros se detallan a continuación:

	31 de diciembre de		
	2020	2019	2018
Ganancia en venta de propiedades de inversión	-	500	-
Ganancia no realizada en propiedades de inversión	296	-	-
Pérdida por deterioro en otros activos	-	-	(3,464)
Pérdida por deterioro de propiedades de inversión	-	-	(3,849)
Baja en activos intangibles	-	-	(2,705)
	<b>296</b>	<b>500</b>	<b>(10,018)</b>

Durante el año 2019, el Banco realizó la venta de una propiedad de inversión, la cual generó una ganancia de \$500 mil.

**15. Equipo y mejoras a la propiedad arrendada**

La siguiente tabla presenta un resumen de las partidas que forman parte de equipo y mejoras a la propiedad arrendada:

	31 de diciembre de 2020	31 de diciembre de 2019
Equipo y mejoras a la propiedad arrendada, neto	4,990	6,230
Activos por derecho de uso	11,223	12,522
	<b>16,213</b>	<b>18,752</b>

**Banco Latinoamericano de Comercio Exterior, S. A. y Subsidiarias**

Notas a los estados financieros consolidados

(Cifras expresadas en miles de US dólares, excepto cuando se indique lo contrario)

**15. Equipo y mejoras a la propiedad arrendada (continuación)**

Equipo y mejoras a la propiedad arrendada se detallan a continuación:

	Equipo tecnológico	Mobiliarios y equipos	Mejoras a la propiedad arrendada	Otros equipos	Total
<b>Costo:</b>					
<b>Saldo al 1 de enero de 2018</b>	4,170	1,984	6,810	2,505	15,469
Adiciones	411	12	111	69	603
Descartes	(253)	(97)	(80)	(62)	(492)
Reclasificaciones	10	-	-	-	10
<b>Saldo al 31 de diciembre de 2018</b>	4,338	1,899	6,841	2,512	15,590
Adiciones	683	36	185	124	1,028
Descartes	(63)	(102)	(176)	(33)	(374)
Efecto en cambio de moneda	(53)	(62)	(47)	(14)	(176)
<b>Saldo al 31 de diciembre de 2019</b>	4,905	1,771	6,803	2,589	16,068
Adiciones	293	1	671	32	997
Descartes	(1,045)	(84)	(26)	(48)	(1,203)
Efecto en cambio de moneda	(17)	(11)	(20)	(1)	(49)
<b>Saldo al 31 de diciembre de 2020</b>	<b>4,136</b>	<b>1,677</b>	<b>7,428</b>	<b>2,572</b>	<b>15,813</b>
<b>Depreciación acumulada:</b>					
<b>Saldo al 1 de enero de 2018</b>	2,870	1,740	2,648	791	8,049
Gasto del año	516	64	480	222	1,282
Descartes	(159)	(89)	(127)	(94)	(469)
Reclasificaciones	42	-	-	-	42
<b>Saldo al 31 de diciembre de 2018</b>	3,269	1,715	3,001	919	8,904
Gasto del año	584	62	508	260	1,414
Descartes	(59)	(97)	(175)	(21)	(352)
Efecto en cambio de moneda	(40)	(53)	(35)	-	(128)
<b>Saldo al 31 de diciembre de 2019</b>	3,754	1,627	3,299	1,158	9,838
Gasto del año	643	63	553	920	2,179
Descartes	(1,043)	(82)	(8)	(40)	(1,173)
Efecto en cambio de moneda	(14)	(7)	(14)	14	(21)
<b>Saldo al 31 de diciembre de 2020</b>	<b>3,340</b>	<b>1,601</b>	<b>3,830</b>	<b>2,052</b>	<b>10,823</b>
<b>Valor en libros:</b>					
31 de diciembre de 2020	<b>796</b>	<b>76</b>	<b>3,598</b>	<b>520</b>	<b>4,990</b>
31 de diciembre de 2019	<b>1,151</b>	<b>144</b>	<b>3,504</b>	<b>1,431</b>	<b>6,230</b>
31 de diciembre de 2018	<b>1,069</b>	<b>184</b>	<b>3,840</b>	<b>1,593</b>	<b>6,686</b>

**Banco Latinoamericano de Comercio Exterior, S. A. y Subsidiarias**

Notas a los estados financieros consolidados

*(Cifras expresadas en miles de US dólares, excepto cuando se indique lo contrario)***15. Equipo y mejoras a la propiedad arrendada (continuación)****Arrendamientos**

A continuación, se presenta el movimiento de los activos por derecho de uso de activos bajo arrendamiento para los cuales el Banco es arrendatario:

	<b>Edificios</b>	
	<b>31 de diciembre de 2020</b>	<b>31 de diciembre de 2019</b>
<b>Saldo al inicio del año</b>	12,522	17,435
Aumento	68	14
Gasto de depreciación	(1,128)	(1,440)
Efecto por revaluación de moneda	(34)	7
Reclasificación a propiedades de inversión	-	(3,494)
Disminución	(205)	-
<b>Saldo al final del año</b>	<b>11,223</b>	<b>12,522</b>

El Banco arrienda edificios para sus oficinas. Los contratos de arrendamiento de oficinas operativas normalmente se establecen por un período de 15 años y las oficinas de representación de 3 a 5 años. Algunos contratos de arrendamiento incluyen una opción para renovar el contrato de arrendamiento por un período adicional de la misma duración después de la finalización del plazo original del contrato.

El Banco mantiene en subarriendo espacios de oficina sobre los que posee derecho de uso a través de contratos de arrendamiento. Al 31 de diciembre de 2019 dichos contratos fueron reclasificados como propiedades de inversión, tal como se describe en la Nota 17.

**Banco Latinoamericano de Comercio Exterior, S. A. y Subsidiarias**

Notas a los estados financieros consolidados

*(Cifras expresadas en miles de US dólares, excepto cuando se indique lo contrario)***16. Activos intangibles**

Un resumen del costo de las aplicaciones tecnológicas, amortización acumulada, adiciones, descartes y reclasificaciones de los activos intangibles, se presenta a continuación:

<b>Costo:</b>	
<b>Saldo al 1 de enero de 2018</b>	17,172
Adiciones	58
Descartes	(3,315)
Reclasificaciones	(10)
<b>Saldo al 31 de diciembre de 2018</b>	<b>13,905</b>
Adiciones	496
<b>Saldo al 31 de diciembre de 2019</b>	<b>14,401</b>
Adiciones	1,311
Descartes	(1)
<b>Saldo al 31 de diciembre de 2020</b>	<b>15,711</b>
<b>Amortización acumulada:</b>	
<b>Saldo al 1 de enero de 2018</b>	11,747
Gasto del año	1,176
Descartes	(609)
Reclasificaciones	(42)
<b>Saldo al 31 de diciembre de 2018</b>	<b>12,272</b>
Gasto del año	702
<b>Saldo al 31 de diciembre de 2019</b>	<b>12,974</b>
Gasto del año	753
<b>Saldo al 31 de diciembre de 2020</b>	<b>13,727</b>
<b>Valor en libros al:</b>	
31 de diciembre de 2020	<b>1,984</b>
31 de diciembre de 2019	<b>1,427</b>
31 de diciembre de 2018	<b>1,633</b>

Los gastos relacionados a la amortización de los activos intangibles son presentados en la línea de gastos por amortización de activos intangibles en el estado consolidado de ganancias o pérdidas. Los descartes durante el año 2018 corresponden a proyectos tecnológicos.

**Banco Latinoamericano de Comercio Exterior, S. A. y Subsidiarias**

Notas a los estados financieros consolidados

*(Cifras expresadas en miles de US dólares, excepto cuando se indique lo contrario)***17. Propiedades de inversión**

A continuación, se presenta el movimiento de las propiedades de inversión que surgen de la reclasificación de contratos de subarriendo:

	<b>Propiedades de inversión – derecho de uso</b>
<b>Saldo al 31 de diciembre de 2019</b>	3,494
Gasto del año	(280)
<b>Saldo al 31 de diciembre de 2020</b>	<b>3,214</b>

**18. Otros activos**

A continuación, se presenta un resumen de otros activos:

	<b>31 de diciembre de 2020</b>	<b>31 de diciembre de 2019</b>
Cuentas por cobrar	938	3,549
Gastos pagados por adelantado	2,541	1,070
Honorarios y comisiones pagadas por adelantado	486	1,110
Intereses por cobrar - depósitos	8	26
Proyectos tecnológicos en ejecución	218	521
Fondos de cesantía	1,927	1,863
Otros	698	718
	<b>6,816</b>	<b>8,857</b>

**Banco Latinoamericano de Comercio Exterior, S. A. y Subsidiarias**

Notas a los estados financieros consolidados

*(Cifras expresadas en miles de US dólares, excepto cuando se indique lo contrario)***19. Depósitos**

El perfil de vencimiento de los depósitos del Banco, excluyendo los intereses por pagar, es el siguiente:

	<b>31 de diciembre de 2020</b>	<b>31 de diciembre de 2019</b>
A la vista	170,660	85,786
Hasta 1 mes	1,127,120	1,285,949
De 1 mes a 3 meses	878,900	628,981
De 3 meses a 6 meses	544,860	593,431
De 6 meses a 1 año	365,879	289,189
De 1 año a 2 años	51,481	5,000
	<b>3,138,900</b>	<b>2,888,336</b>

La siguiente tabla presenta información adicional sobre los depósitos:

	<b>31 de diciembre de 2020</b>	<b>31 de diciembre de 2019</b>
Depósitos de \$100,000 o más	3,138,684	2,888,043
Depósitos en la Agencia de Nueva York	657,851	240,003

	<b>31 de diciembre de</b>		
	<b>2020</b>	<b>2019</b>	<b>2018</b>
Gastos de intereses pagados sobre depósitos en la Agencia de Nueva York	5,035	6,277	5,937

**20. Valores vendidos bajo acuerdos de recompra**

Al 31 de diciembre de 2020 y 2019, el Banco mantiene contratos de financiamiento bajo acuerdos de recompra por \$10.7 millones y \$40.5 millones, respectivamente.

Durante los años terminados al 31 de diciembre de 2020, 2019 y 2018, se registraron \$432 mil, \$1.1 millones y \$635 mil correspondientes a gastos por intereses generados por los contratos de financiamiento bajo acuerdos de recompra. Estos gastos se presentan dentro del gasto por intereses sobre obligaciones y deuda en ganancias o pérdidas.



## Banco Latinoamericano de Comercio Exterior, S. A. y Subsidiarias

Notas a los estados financieros consolidados

(Cifras expresadas en miles de US dólares, excepto cuando se indique lo contrario)

### 21. Obligaciones y deuda

Las obligaciones consisten en préstamos bilaterales y préstamos sindicados provenientes de bancos internacionales. La deuda consiste en emisiones públicas y privadas bajo el programa de Euro-Notas a Mediano Plazo (“EMTN”, por sus siglas en inglés), así como, por emisiones públicas en los mercados mexicano y japonés.

Las actividades de emisión de deuda del Banco incluyen: (i) un programa de Euro-Notas a Mediano Plazo (“EMTN”, por sus siglas en inglés), que puede ser utilizado para emisión de notas hasta por un máximo de \$2.250 millones, con vencimientos desde 7 días hasta un máximo de 30 años, con tasas de interés fijas, variables o con descuentos y en varias monedas. Las notas son generalmente emitidas al portador o registradas a través de una o más instituciones financieras autorizadas; (ii) un programa de Certificados Bursátiles a Corto y Largo plazo en el mercado local de México, registrado en el Registro Nacional de Valores que dirige la Comisión Nacional Bancaria y de Valores en México (“CNBV”) por un monto autorizado equivalente a 10 mil millones de pesos mexicanos con vencimientos desde 1 día hasta 30 años.

Algunos acuerdos de financiamiento incluyen varios eventos de incumplimiento y otras restricciones relacionadas a la adecuación mínima de razones de capital, concesión de prendas adicionales sobre activos y ventas de activos, como también, otras restricciones normales, representaciones y garantías. Al 31 de diciembre de 2020, el Banco estaba en cumplimiento con todas estas restricciones.

A continuación, se presenta un detalle de las obligaciones y deuda:

	31 de diciembre de 2020						
	Corto plazo			Largo plazo			Total
	Obligaciones	Deuda	Pasivo por arrendamientos	Obligaciones	Deuda	Pasivo por arrendamientos	
Principal	331,585	49,350	1,244	477,010	1,116,033	17,555	1,992,777
Costos de emisión	-	-	-	(1,158)	(6,549)	-	(7,707)
	<b>331,585</b>	<b>49,350</b>	<b>1,244</b>	<b>475,852</b>	<b>1,109,484</b>	<b>17,555</b>	<b>1,985,070</b>

	31 de diciembre de 2019						
	Corto plazo			Largo plazo			Total
	Obligaciones	Deuda	Pasivo por arrendamientos	Obligaciones	Deuda	Pasivo por arrendamientos	
Principal	1,573,663	22,000	1,145	723,419	802,676	18,769	3,141,672
Costos de emisión	-	-	-	(1,456)	(1,906)	-	(3,362)
	<b>1,573,663</b>	<b>22,000</b>	<b>1,145</b>	<b>721,963</b>	<b>800,770</b>	<b>18,769</b>	<b>3,138,310</b>

## Banco Latinoamericano de Comercio Exterior, S. A. y Subsidiarias

Notas a los estados financieros consolidados

(Cifras expresadas en miles de US dólares, excepto cuando se indique lo contrario)

### 21. Obligaciones y deuda (continuación)

#### Obligaciones y deuda a corto plazo

El desglose de las obligaciones y deuda a corto plazo (vencimiento original menor a un año, excluyendo el pasivo por arrendamientos) junto con las tasas de interés pactadas se presenta a continuación:

	31 de diciembre de 2020	31 de diciembre de 2019
<b>Obligaciones a corto plazo</b>		
Con tasa de interés fija	55,000	607,500
Con tasa de interés variable	276,585	966,163
Total de obligaciones	<b>331,585</b>	<b>1,573,663</b>
<b>Deuda a corto plazo</b>		
Con tasa de interés fija	-	22,000
Con tasa de interés variable	49,350	-
Total de deuda	<b>49,350</b>	<b>22,000</b>
Total de obligaciones y deuda a corto plazo	<b>380,935</b>	<b>1,595,663</b>
Rango en que oscilan las tasas de interés fijas de las obligaciones y deuda pagaderas en US dólar	0.45% a 1.40%	2.07% a 2.52%
Rango en que oscilan las tasas de interés variables de las obligaciones pagaderas en US dólar	0.47% a 1.65%	2.09% a 2.35%
Tasas de interés fijas de las obligaciones pagaderas en pesos mexicanos	0.00%	8.08%
Tasas de interés variables de las obligaciones y deudas pagaderas en pesos mexicanos	4.97% a 5.05%	7.71% a 8.31%
Los saldos de las obligaciones y deuda a corto plazo por moneda, excluyendo pasivos por arrendamientos, se presentan a continuación:		
	31 de diciembre de 2020	31 de diciembre de 2019
<b>Moneda</b>		
US dólar	299,957	1,476,000
Peso mexicano	80,978	119,663
Total	<b>380,935</b>	<b>1,595,663</b>

**Banco Latinoamericano de Comercio Exterior, S. A. y Subsidiarias**

Notas a los estados financieros consolidados

(Cifras expresadas en miles de US dólares, excepto cuando se indique lo contrario)

**21. Obligaciones y deuda (continuación)**

**Obligaciones y deuda a largo plazo**

El desglose de las obligaciones y deuda emitida a largo plazo (con vencimiento original de más de un año), junto con las tasas de interés pactadas más los costos de emisión para los años terminados al 31 de diciembre de 2020 y 2019, respectivamente, se detallan a continuación (excluye pasivos por arrendamientos):

	31 de diciembre de 2020	31 de diciembre de 2019
<b>Obligaciones a largo plazo:</b>		
A tasas de interés fijas con vencimiento desde abril de 2021 hasta mayo de 2022	68,190	65,435
A tasas de interés variables con vencimientos desde junio de 2021 hasta agosto de 2023	408,820	657,984
Total obligaciones a largo plazo	<u>477,010</u>	<u>723,419</u>
<b>Deuda a largo plazo</b>		
A tasas de interés fijas con vencimientos desde julio de 2021 hasta diciembre de 2027	784,006	502,880
A tasas de interés variables con vencimientos desde marzo de 2022 hasta junio de 2023	332,027	299,796
Total deuda a largo plazo	<u>1,116,033</u>	<u>802,676</u>
Total de obligaciones y deuda a largo plazo	1,593,043	1,526,095
Menos: Costos de emisión	<u>(7,707)</u>	<u>(3,362)</u>
Total de obligaciones y deuda a largo plazo, neto	<u><b>1,585,336</b></u>	<u><b>1,522,733</b></u>
Rango en que oscilan las tasas de interés fijas de las obligaciones y deuda pagaderas en US dólares	<u>2.04% a 3.05%</u>	<u>2.56% a 3.25%</u>
Rango en que oscilan las tasas de interés variables de las obligaciones y deuda pagaderas en US dólares	<u>1.16% a 1.85%</u>	<u>2.46% a 3.36%</u>
Rango en que oscilan las tasas de interés fijas de las obligaciones pagaderas en pesos mexicanos	<u>6.77% a 9.09%</u>	<u>5.73% a 9.09%</u>
Rango en que oscilan las tasas de interés variables de las obligaciones y deuda pagaderas en pesos mexicanos	<u>4.87% a 5.74%</u>	<u>8.14% a 9.13%</u>
Rango en que oscilan las tasas de interés fijas de la deuda pagadera en yenes japoneses	<u>0.52%</u>	<u>0.52%</u>
Rango en que oscilan las tasas de interés fijas de la deuda pagadera en euros	<u>0.9% a 3.75%</u>	<u>3.75%</u>
Rango en que oscilan las tasas de interés fijas de la deuda pagadera en dólares australianos	<u>0.00%</u>	<u>3.33%</u>

**Banco Latinoamericano de Comercio Exterior, S. A. y Subsidiarias**

Notas a los estados financieros consolidados

(Cifras expresadas en miles de US dólares, excepto cuando se indique lo contrario)

**21. Obligaciones y deuda (continuación)**

**Obligaciones y deuda a largo plazo (continuación)**

Los saldos de las obligaciones y deuda a largo plazo por moneda, sin incluir los costos de emisión, se presentan a continuación (excluye pasivo por arrendamientos):

	31 de diciembre de 2020	31 de diciembre de 2019
<b>Moneda</b>		
US dólar	91 0,296	1, 097,611
Peso mexicano	50 9,687	280,105
Euro	10 1,469	59 ,465
Yen japonés	71,591	67 ,831
Dólar australiano	-	21 ,083
Total	<u><b>1,593,043</b></u>	<u><b>1,526,095</b></u>

Los pagos futuros de las obligaciones y deuda a largo plazo vigentes al 31 de diciembre de 2020 son como sigue (excluye pasivo por arrendamiento):

<b>Pagos</b>	<b>Montos</b>
2021	252,045
2022	525,175
2023	108,436
2024	64,757
2025	618,154
2026	12 ,238
2027	12 ,238
	<u><b>1,593,043</b></u>



## Banco Latinoamericano de Comercio Exterior, S. A. y Subsidiarias

Notas a los estados financieros consolidados

(Cifras expresadas en miles de US dólares, excepto cuando se indique lo contrario)

### 21. Obligaciones y deuda (continuación)

#### Conciliación movimientos de obligaciones

La siguiente tabla muestra la conciliación de los movimientos de las obligaciones procedentes de las actividades de financiamiento con los presentados en los estados consolidados de flujos de efectivo:

	2020	2019	2018
<b>Saldo en libros al 1ero de enero</b>	<b>3,138,310</b>	<b>3,518,446</b>	<b>2,211,567</b>
Disminución neta en obligaciones y deuda a corto plazo	(1,212,023)	(428,611)	950,259
Producto de obligaciones y deuda a largo plazo	827,732	371,536	609,017
Repago de obligaciones y deuda a largo plazo	(781,274)	(368,843)	(256,173)
Pagos de pasivos por arrendamientos	(1,114)	(1,072)	-
Reconocimiento de pasivo por arrendamiento	-	20,979	-
Aumento neto en pasivo por arrendamiento	48	-	-
Cambio de moneda extranjera	15,853	20,044	1,903
Ajuste de valor razonable por la relación de cobertura	826	4,943	753
Otros ajustes	(3,288)	888	1,120
<b>Saldo en libros al 31 de diciembre</b>	<b>1,985,070</b>	<b>3,138,310</b>	<b>3,518,446</b>

La conciliación de los movimientos de cuentas del patrimonio se presenta en el estado consolidado de cambios en el patrimonio.

#### Pasivo por arrendamientos

Un análisis por vencimiento de los flujos de efectivo contractuales no descontados del pasivo por arrendamientos se detalla a continuación:

	31 de diciembre de 2020	31 de diciembre de 2019
Dentro de 1 año	2,058	2,005
Después de 1 año y dentro de 5 años	10,641	10,470
Después de 5 años y dentro de 10 años	11,354	13,492
<b>Total de pasivo por arrendamientos no descontado</b>	<b>24,053</b>	<b>25,967</b>
Corto plazo	1,244	1,145
Largo plazo	17,555	18,769
<b>Total de pasivo por arrendamientos incluido en el estado de situación financiera</b>	<b>18,799</b>	<b>19,914</b>

Importes reconocidos en el estado de flujos de efectivo

	31 de diciembre de 2020	31 de diciembre de 2019
Pagos de pasivos por arrendamientos	<b>1,114</b>	<b>1,072</b>

Importe reconocido en ganancias o pérdidas del año:

	31 de diciembre de 2020	31 de diciembre de 2019
Intereses sobre pasivo por arrendamiento	<b>(862)</b>	<b>(912)</b>
Ingresos por subarrendamiento de activos por derecho de uso	<b>265</b>	<b>277</b>

## Banco Latinoamericano de Comercio Exterior, S. A. y Subsidiarias

Notas a los estados financieros consolidados

(Cifras expresadas en miles de US dólares, excepto cuando se indique lo contrario)

### 22. Otros pasivos

A continuación, se presenta un resumen de otros pasivos:

	Diciembre 31, 2020	Diciembre 31, 2019
Gastos acumulados por pagar	9,213	11,901
Cuentas por pagar	6,307	2,526
Otros	3,194	2,722
	<b>18,714</b>	<b>17,149</b>

### 23. Utilidad por acción

La siguiente tabla es una conciliación de la información de la utilidad y de la información de las acciones utilizadas en el cálculo de la utilidad por acción básica y diluida para las fechas indicadas:

	31 de diciembre de		
	2020	2019	2018
Utilidad del año	63,593	86,053	11,138
<i>(En US dólares)</i>			
Utilidad por acción básica	1.60	2.17	0.28
Utilidad por acción diluida	1.60	2.17	0.28
<i>(En miles de acciones)</i>			
Promedio ponderado de acciones comunes en circulación aplicable a la utilidad básica por acción	39,656	39,575	39,543
Efecto de valores diluidos:			
Planes de opción de compra de acciones y unidades de acciones restringidas	-	-	-
Promedio ponderado ajustado de acciones comunes en circulación aplicable a la utilidad diluida por acción	<b>39,656</b>	<b>39,575</b>	<b>39,543</b>

### 24. Capital y reservas

#### A. Acciones comunes y capital pagado en exceso

##### Acciones comunes

Las acciones comunes del Banco están divididas en cuatro categorías:

- 1) Acciones "Clase A"; sólo se pueden emitir a bancos centrales latinoamericanos o bancos en los cuales el estado u otra entidad del gobierno sea el principal accionista.
- 2) Acciones "Clase B"; sólo se pueden emitir a bancos o instituciones financieras.
- 3) Acciones "Clase E"; se pueden emitir a cualquier persona, indistintamente si es una persona natural o jurídica.
- 4) Acciones "Clase F"; sólo pueden ser emitidas a nombre de entidades y agencias estatales de países fuera de América Latina o a nombre de instituciones financieras multilaterales, ya sean estas instituciones internacionales o regionales.

## Banco Latinoamericano de Comercio Exterior, S. A. y Subsidiarias

Notas a los estados financieros consolidados

(Cifras expresadas en miles de US dólares, excepto cuando se indique lo contrario)

### 24. Capital y reservas (continuación)

Los tenedores de las acciones "Clase B" tienen el derecho de convertir sus acciones "Clase B" en cualquier momento y sin ninguna restricción, por acciones "Clase E", al cambio de una acción por otra.

La siguiente tabla brinda información detallada del movimiento de las acciones por clase por cada uno de los años terminados el 31 de diciembre de 2020, 2019 y 2018:

#### A. Acciones comunes y capital pagado en exceso (continuación)

(Unidades de acciones)	"Clase A"	"Clase B"	"Clase E"	"Clase F"	Total
Autorizadas	40,000,000	40,000,000	100,000,000	100,000,000	280,000,000
<b>Vigentes al 1 de enero de 2018</b>	6,342,189	2,408,805	30,677,840	-	39,428,834
Conversiones	-	(64,386)	64,386	-	-
Recompra de acciones comunes	-	(99,193)	(64)	-	(99,257)
Acciones restringidas otorgadas - directores	-	-	57,000	-	57,000
Opciones ejercidas - planes de compensación	-	-	102,918	-	102,918
Unidades acciones restringidas - liberadas	-	-	49,055	-	49,055
<b>Vigentes al 31 de diciembre de 2018</b>	<b>6,342,189</b>	<b>2,245,226</b>	<b>30,951,135</b>	-	<b>39,538,550</b>
Conversiones	-	(62,799)	62,799	-	-
Recompra de acciones comunes	-	(1)	1	-	-
Acciones restringidas otorgadas - directores	-	-	57,000	-	57,000
Unidades acciones restringidas - liberadas	-	-	6,727	-	6,727
<b>Vigentes al 31 de diciembre de 2019</b>	<b>6,342,189</b>	<b>2,182,426</b>	<b>31,077,662</b>	-	<b>39,602,277</b>
Conversiones	-	(4,060)	4,060	-	-
Recompra de acciones comunes	-	(1)	-	-	(1)
Acciones restringidas otorgadas - directores	-	-	63,000	-	63,000
Unidades acciones restringidas - liberadas	-	-	12,664	-	12,664
<b>Vigentes al 31 de diciembre de 2020</b>	<b>6,342,189</b>	<b>2,178,365</b>	<b>31,157,386</b>	-	<b>39,677,940</b>

#### Capital pagado en exceso

Al 31 de diciembre de 2020, 2019 y 2018, el capital pagado en exceso consiste en contribuciones adicionales de efectivo al capital común pagado por los accionistas.

#### B. Acciones de tesorería

La siguiente tabla presenta información relacionada con las acciones comunes recompradas no retiradas por el Banco y, consecuentemente, clasificadas como acciones en tesorería:

	"Clase A"		"Clase B"		"Clase E"		Total	
	Acciones	Monto	Acciones	Monto	Acciones	Monto	Acciones	Monto
<b>Vigentes al 1 de enero de 2018</b>	318,140	10,708	590,174	16,270	1,642,690	36,270	2,551,004	63,248
Recompra de acciones comunes	-	-	99,193	2,441	64	1	99,257	2,442
Acciones restringidas otorgadas - directores	-	-	-	-	(57,000)	(1,259)	(57,000)	(1,259)
Opciones ejercidas - planes de compensación	-	-	-	-	(102,918)	(2,272)	(102,918)	(2,272)
Unidades acciones restringidas - liberadas	-	-	-	-	(49,055)	(1,083)	(49,055)	(1,083)
<b>Vigentes al 31 de diciembre de 2018</b>	<b>318,140</b>	<b>10,708</b>	<b>689,367</b>	<b>18,711</b>	<b>1,433,781</b>	<b>31,657</b>	<b>2,441,288</b>	<b>61,076</b>
Acciones restringidas otorgadas - directores	-	-	-	-	(57,000)	(1,259)	(57,000)	(1,259)
Unidades acciones restringidas - liberadas	-	-	-	-	(6,727)	(148)	(6,727)	(148)
<b>Vigentes al 31 de diciembre de 2019</b>	<b>318,140</b>	<b>10,708</b>	<b>689,367</b>	<b>18,711</b>	<b>1,370,054</b>	<b>30,250</b>	<b>2,377,561</b>	<b>59,669</b>
Acciones restringidas otorgadas - directores	-	-	-	-	(63,000)	(1,391)	(63,000)	(1,391)
Unidades acciones restringidas - liberadas	-	-	-	-	(12,664)	(279)	(12,664)	(279)
<b>Vigentes al 31 de diciembre de 2020</b>	<b>318,140</b>	<b>10,708</b>	<b>689,367</b>	<b>18,711</b>	<b>1,294,390</b>	<b>28,580</b>	<b>2,301,897</b>	<b>57,999</b>

## Banco Latinoamericano de Comercio Exterior, S. A. y Subsidiarias

Notas a los estados financieros consolidados

(Cifras expresadas en miles de US dólares, excepto cuando se indique lo contrario)

### 25. Otros resultados integrales

La segregación de otros resultados integrales relacionados con instrumentos financieros a valor razonable con cambios en otros resultados integrales, instrumentos financieros derivados, y conversión de moneda extranjera se detalla a continuación:

	Instrumentos financieros de cobertura de valor razonable	Instrumentos financieros de cobertura de flujos de efectivo	Ajuste por conversión de moneda extranjera	Total
<b>Saldo al 1 de enero de 2018</b>	<b>303</b>	<b>170</b>	<b>1,490</b>	<b>1,963</b>
Cambio en valor razonable de instrumentos de deuda, neto de cobertura	(174)	2,841	-	2,667
Cambio en el valor razonable de instrumentos de patrimonio a FVOCI, neto de cobertura	(1,224)	-	-	(1,224)
Reclasificación de ganancias (pérdidas) de instrumentos financieros a la utilidad neta <sup>(1)</sup>	(170)	(1,534)	-	(1,704)
Diferencia de cambio en conversión de moneda de operación en el extranjero	-	-	(1,282)	(1,282)
Otras ganancias (pérdidas) integrales acumuladas del año	(1,568)	1,307	(1,282)	(1,543)
<b>Saldo al 31 de diciembre de 2018</b>	<b>(1,265)</b>	<b>1,477</b>	<b>208</b>	<b>420</b>
Cambio en valor razonable de instrumentos financieros, neto de cobertura	4	(2,698)	-	(2,694)
Cambio en el valor razonable de instrumentos de patrimonio a FVOCI, neto de cobertura	491	-	-	491
Reclasificación de ganancias (pérdidas) de instrumentos financieros a la utilidad neta <sup>(1)</sup>	157	104	-	261
Diferencia de cambio en conversión de moneda de operación en el extranjero	-	-	(296)	(296)
Otras ganancias (pérdidas) integrales acumuladas del año	652	(2,594)	(296)	(2,238)
<b>Saldo al 31 de diciembre de 2019</b>	<b>(613)</b>	<b>(1,117)</b>	<b>(88)</b>	<b>(1,818)</b>
Cambio en valor razonable de instrumentos financieros, neto de cobertura	264	2,001	-	2,265
Cambio en el valor razonable de instrumentos de patrimonio a FVOCI, neto de cobertura	546	-	-	546
Reclasificación de ganancias (pérdidas) de instrumentos financieros a la utilidad neta <sup>(1)</sup>	(56)	(369)	-	(425)
Diferencia de cambio en conversión de moneda de operación en el extranjero	-	-	(360)	(360)
Otras ganancias (pérdidas) integrales acumuladas del año	754	1,632	(360)	2,026
<b>Saldo al 31 de diciembre de 2020</b>	<b>141</b>	<b>515</b>	<b>(448)</b>	<b>208</b>

<sup>(1)</sup> Los ajustes de reclasificación incluyen montos reconocidos en ganancias o pérdidas del año corriente que fueron parte de otros resultados integrales en éste y en años anteriores.

**Banco Latinoamericano de Comercio Exterior, S. A. y Subsidiarias**

Notas a los estados financieros consolidados

(Cifras expresadas en miles de US dólares, excepto cuando se indique lo contrario)

**25. Otros resultados integrales (continuación)**

La siguiente tabla presenta los montos reclasificados de los otros resultados integrales a ganancias o pérdidas:

Detalles sobre los componentes de los otros resultados integrales	Montos reclasificados de otros resultados integrales			Líneas del estado de resultados que incluye la reclasificación
	31 de diciembre de			
	2020	2019	2018	
Ganancias (pérdidas) realizadas de instrumentos financieros a FVOCI:	(56)	157	87	Ganancia en instrumentos financieros, neto
Ganancias (pérdidas) en instrumentos financieros derivados:				
Contratos a plazo de canje de divisas	(2,337)	(3,261)	(2,502)	Ingresos por intereses – préstamos
	-	(1,733)	(1,650)	Gastos por intereses – depósitos y obligaciones
	(369)	(61)	(1,530)	Ganancia en instrumentos financieros, neto
Contratos de canje de tasas de interés	-	56	4	Ganancia en instrumentos financieros, neto
Contratos de canje de tasas de interés y de divisas cruzadas	-	(9)	-	Ganancia en instrumentos financieros, neto
	<b>(2,762)</b>	<b>(5,008)</b>	<b>(5,678)</b>	

**26. Honorarios y comisiones**

Los honorarios y los ingresos por comisiones de los contratos con clientes, desglosados por principales tipos de servicios, de acuerdo con el alcance de la NIIF 15, se detallan a continuación:

	31 de diciembre de 2020			
	Sindicaciones	Cartas de crédito documentarias y "stand-by"	Otras comisiones, neta	Total
Apertura y confirmación	-	8,090	1,400	9,490
Negociación y aceptación	-	183	-	183
Enmienda	-	688	-	688
Estructuración	603	-	-	603
Otros	-	39	(85)	(546)
	<b>603</b>	<b>9,000</b>	<b>815</b>	<b>10,418</b>

**Banco Latinoamericano de Comercio Exterior, S. A. y Subsidiarias**

Notas a los estados financieros consolidados

(Cifras expresadas en miles de US dólares, excepto cuando se indique lo contrario)

**26. Honorarios y comisiones (continuación)**

	31 de diciembre de 2019			
	Sindicaciones	Cartas de crédito documentarias y "stand-by"	Otras comisiones, neta	Total
Apertura y confirmación	-	8,381	1,312	9,693
Negociación y aceptación	-	399	-	399
Enmienda	-	632	(27)	605
Estructuración	5,622	-	-	5,622
Otros	-	94	(766)	(672)
	<b>5,622</b>	<b>9,506</b>	<b>519</b>	<b>15,647</b>
	31 de diciembre de 2018			
	Sindicaciones	Cartas de crédito documentarias y "stand-by"	Otras comisiones, neta	Total
Apertura y confirmación	-	9,281	1,738	11,019
Negociación y aceptación	-	379	-	379
Enmienda	-	1,020	(151)	869
Estructuración	4,950	-	-	4,950
Otros	-	87	(119)	(32)
	<b>4,950</b>	<b>10,767</b>	<b>1,468</b>	<b>17,185</b>

Las siguientes tablas proporcionan información sobre los ingresos ordinarios que se espera sean reconocidos sobre los contratos vigentes:

	31 de diciembre de 2020
Hasta 1 año	1,917
De 1 año a 2 años	361
De 2 años en adelante	763
	<b>3,041</b>

## Banco Latinoamericano de Comercio Exterior, S. A. y Subsidiarias

Notas a los estados financieros consolidados

(Cifras expresadas en miles de US dólares, excepto cuando se indique lo contrario)

### 27. Información por segmento de negocios

Las actividades del Banco son operadas y administradas en dos segmentos, Comercial y Tesorería. La información por segmento refleja estas operaciones y su estructura administrativa. Los resultados del segmento son determinados con base al proceso de contabilidad administrativa, el cual distribuye los activos, los pasivos, los ingresos y los gastos de cada uno de los segmentos de negocio a través de una base sistemática. La máxima autoridad en la toma de decisiones de operación del Banco está representada por el Presidente Ejecutivo del Banco y el Comité Ejecutivo quienes revisan los informes internos de gestión de cada división periódicamente. La ganancia por segmentos, incluida en los informes internos de gestión, es utilizada para medir el desempeño, ya que la Administración considera que esta información es la más relevante para evaluar los resultados de los respectivos segmentos con relación a otras entidades que operan dentro de la misma industria.

Los ingresos netos por intereses del Banco representan el principal rubro de la utilidad del año; por lo tanto, el Banco presenta los activos que generan intereses por segmento de negocios para indicar el volumen de negocios que generan ingresos netos de intereses. Los activos que generan intereses también generan ganancias o pérdidas en ventas tanto de instrumentos financieros a valor razonable con cambios en otros resultados integrales como de instrumentos financieros a valor razonable con cambios en ganancias o pérdidas, las cuales se incluyen en los otros ingresos, netos. El Banco también presenta los otros activos y contingencias por segmento de negocios para indicar el volumen de negocios que generan comisiones y honorarios, también incluidos en los otros ingresos, netos.

El segmento de Comercial incorpora el negocio principal del Banco de intermediación financiera y actividades de generación de comisiones desarrolladas para atender a las corporaciones e instituciones financieras en Latinoamérica. Estas actividades incluyen, entre otros el otorgamiento de préstamos bilaterales a corto y mediano plazo, créditos estructurados y sindicados, compromisos de crédito, contingencias tales como cartas de crédito documentarias, "stand-by", garantías que cubren riesgo comercial, y otros activos que consisten en obligaciones de clientes bajo aceptaciones.

La utilidad del segmento de Comercial incluye (i) los ingresos netos de intereses de los préstamos; (ii) los otros ingresos (gastos) neto, por los servicios de apertura, confirmación, negociación, aceptación y enmienda de las cartas de crédito, garantías y/o compromisos de crédito; y por el servicio de estructuración de préstamos y actividades de sindicaciones; (iii) la ganancia en la venta de préstamos generada por las actividades de intermediación financiera, tales como ventas y distribución en el mercado primario; (iv) la ganancia (pérdida) por instrumentos financieros medidos a valor razonable con cambios en ganancia o pérdida; (v) reversión (provisión) para pérdidas crediticias; (vi) las ganancias (pérdidas) en otros activos no financieros, neto y (vii) los gastos de operaciones directos y asignados.

El segmento de Tesorería se centra en la gestión de la cartera de inversiones del Banco, así como en la estructura general de los activos y pasivos, con el propósito de lograr las posiciones de financiamiento y liquidez más eficientes para el Banco, mitigando los riesgos financieros tradicionales asociados con el estado consolidado de situación financiera, tales como: tasas de interés, liquidez, precios y riesgos de divisas. Los activos productivos administrados por el segmento de Tesorería incluyen las posiciones de liquidez en efectivo y equivalentes de efectivo, así como títulos de deuda corporativos con calificación superior a 'A-', e instrumentos financieros relacionados con el manejo de las actividades de inversión, los cuales consisten en inversiones a valor razonable con cambios en otros resultados integrales e inversiones a costo amortizado ("Cartera de Inversiones"). El segmento de Tesorería también administra los pasivos financieros del Banco que constituyen sus fuentes de financiamiento, principalmente depósitos, obligaciones y deuda a corto y largo plazo.

La utilidad del segmento de Tesorería incluye los ingresos netos por intereses derivados de los activos y pasivos de tesorería mencionados anteriormente, así como otros ingresos netos relacionados (resultados netos de los instrumentos financieros derivados y cambios en moneda extranjera, la ganancia (pérdida) de inversiones a valor razonable con cambios en ganancia o pérdida, la ganancia (pérdida) en venta de inversiones a valor razonable con cambios en otros resultados integrales, y otros ingresos), la recuperación o deterioro por pérdidas en instrumentos financieros y gastos de operaciones directos y asignados.

## Banco Latinoamericano de Comercio Exterior, S. A. y Subsidiarias

Notas a los estados financieros consolidados

(Cifras expresadas en miles de US dólares, excepto cuando se indique lo contrario)

### 27. Información por segmento de negocios (continuación)

La siguiente tabla brinda cierta información sobre las operaciones del Banco por segmento:

	31 de diciembre 2020		
	Comercial	Tesorería	Total
Ingresos por intereses	172,548	8,425	180,973
Gastos por intereses	(690)	(87,833)	(88,523)
Ingresos (gastos) por intereses entre segmentos	(83,937)	83,937	-
<b>Ingresos neto por intereses</b>	<b>87,921</b>	<b>4,529</b>	<b>92,450</b>
Otros ingresos (gastos)	8,597	(1,890)	6,707
Total de ingresos	96,518	2,639	99,157
Reversión de (provisión para) pérdidas crediticias	1,889	(425)	1,464
Ganancia (pérdida) en activos no financieros, neto	296	-	296
Gastos de operaciones	(28,021)	(9,303)	(37,324)
<b>Utilidad (pérdida) por segmento</b>	<b>70,682</b>	<b>(7,089)</b>	<b>63,593</b>
<b>Activos por segmento</b>	<b>4,989,009</b>	<b>1,293,081</b>	<b>6,282,090</b>
<b>Pasivos por segmento</b>	<b>92,309</b>	<b>5,139,955</b>	<b>5,232,264</b>
	31 de diciembre 2019		
	Comercial	Tesorería	Total
Ingresos por intereses	253,462	20,220	273,682
Gastos por intereses	(730)	(163,437)	(164,167)
Ingresos (gastos) por intereses entre segmentos	(144,334)	144,334	-
<b>Ingresos neto por intereses</b>	<b>108,398</b>	<b>1,117</b>	<b>109,515</b>
Otros ingresos (gastos)	15,577	1,565	17,142
Total de ingresos	123,975	2,682	126,657
(Provisión para) reversión de pérdidas crediticias	(744)	314	(430)
Ganancia (pérdida) en activos no financieros, neto	500	-	500
Gastos de operaciones	(31,183)	(9,491)	(40,674)
<b>Utilidad (pérdida) por segmento</b>	<b>92,548</b>	<b>(6,495)</b>	<b>86,053</b>
<b>Activos por segmento</b>	<b>5,967,157</b>	<b>1,273,678</b>	<b>7,240,835</b>
<b>Pasivos por segmento</b>	<b>134,657</b>	<b>6,081,693</b>	<b>6,216,350</b>

## Banco Latinoamericano de Comercio Exterior, S. A. y Subsidiarias

Notas a los estados financieros consolidados

(Cifras expresadas en miles de US dólares, excepto cuando se indique lo contrario)

### 27. Información por segmento de negocios (continuación)

	31 de diciembre de 2018		
	Comercial	Tesorería	Total
Ingresos por intereses	239,976	18,514	258,490
Gastos por intereses	-	(148,747)	(148,747)
Ingresos (gastos) por intereses entre segmentos	(130,195)	130,195	-
<b>Ingresos neto por intereses</b>	<b>109,781</b>	<b>(38)</b>	<b>109,743</b>
Otros ingresos (gastos)	18,002	(156)	17,846
Total de ingresos	127,783	(194)	127,589
(Provisión para) reversión de pérdidas crediticias	(57,621)	106	(57,515)
(Pérdida) ganancia en activos no financieros, neto	(5,967)	-	(5,967)
Gastos de operaciones	(37,436)	(11,482)	(48,918)
<b>Utilidad (pérdida) por segmento</b>	<b>26,759</b>	<b>(11,570)</b>	<b>15,189</b>
<b>Activos por segmento</b>	<b>5,734,159</b>	<b>1,858,333</b>	<b>7,592,492</b>
<b>Pasivos por segmento</b>	<b>12,985</b>	<b>6,588,995</b>	<b>6,601,980</b>

#### Conciliación de la información por segmento de negocios

	2020	2019	2018
Utilidad del año	63,593	86,053	15,189
Pérdidas por deterioro en activos no financieros - no asignado	-	-	(4,051)
Total utilidad del año	63,593	86,053	11,138
<b>Activos:</b>			
Activos por segmento	6,282,090	7,240,835	7,592,492
Otros activos - no asignado	6,808	8,831	16,693
Total de activos	6,288,898	7,249,666	7,609,185
<b>Pasivos:</b>			
Pasivos por segmento	5,232,264	6,216,350	6,601,980
Otros pasivos - no asignado	18,714	17,149	13,615
Total de pasivos	5,250,978	6,233,499	6,615,595

El Banco aplicó NIIF 16, al 1 de enero de 2019, utilizando el método retrospectivo modificado, registrando activos por derecho de uso por \$17.4 millones presentados dentro de equipo y mejoras a la propiedad arrendada y pasivos por arrendamiento por \$20.9 millones. Los activos y pasivos fueron asignados entre los segmentos de Comercial y Tesorería al 31 de diciembre de 2020 y 2019.

Como resultado de la adopción de la nueva norma en el año 2019, ciertas cifras relacionadas con equipo y mejoras a la propiedad arrendada y activos intangibles fueron reclasificados para propósitos de presentación en los estados financieros consolidados.

## Banco Latinoamericano de Comercio Exterior, S. A. y Subsidiarias

Notas a los estados financieros consolidados

(Cifras expresadas en miles de US dólares, excepto cuando se indique lo contrario)

### 27. Información por segmento de negocios (continuación)

#### Información geográfica

La información geográfica evalúa el total de ingresos y los activos no corrientes del Banco por país de domicilio y otros países. Al presentar la información geográfica, abajo detallada, el total de ingresos por segmentos está basado en el país de riesgo del cliente y los activos no-corrientes por segmento están basados en la ubicación geográfica de dichos activos.

	Panamá	Brasil	México	Colombia	Costa Rica	Ecuador	Argentina	Otros	Total
<b>2020</b>									
Total de Ingresos	7,580	7,054	14,480	13,462	7,142	9,242	8,163	32,034	99,157
Activos no-corrientes*	19,888	129	535	56	-	-	212	591	21,411
<b>2019</b>									
Total de Ingresos	8,649	13,122	18,757	10,348	10,702	13,640	14,889	36,550	126,657
Activos no-corrientes*	20,976	222	1,510	55	-	-	185	725	23,673
<b>2018</b>									
Total de Ingresos	13,913	17,887	14,577	15,440	11,115	10,414	9,959	34,284	127,589
Activos no-corrientes*	6,520	126	1,495	7	-	-	37	134	8,319

\* Incluye equipo y mejoras a la propiedad arrendada, activos intangibles y propiedades de inversión

#### Información sobre los principales clientes

Al 31 de diciembre de 2020, 2019 y 2018, respectivamente, el Banco no posee clientes, de forma individual o a nivel de grupo de empresas, que representen más del 10% del total de los ingresos del Banco.

### 28. Transacciones con partes relacionadas

La siguiente tabla desglosa los activos y pasivos mantenidos con corporaciones privadas e instituciones financieras relacionadas:

	31 de diciembre de 2020	31 de diciembre de 2019
<b>Activos</b>		
Depósitos a la vista	3,269	3,812
Préstamos, neto	22,499	49,101
<b>Total activos</b>	<b>25,768</b>	<b>52,913</b>
<b>Pasivos</b>		
Depósitos a plazo	240,000	120,000
<b>Total pasivos</b>	<b>240,000</b>	<b>120,000</b>
<b>Contingencias</b>		
Cartas de crédito "Standby"	28,300	20,000
Reservas	(60)	(49)
<b>Total contingencias</b>	<b>28,240</b>	<b>19,951</b>

**Banco Latinoamericano de Comercio Exterior, S. A. y Subsidiarias**

Notas a los estados financieros consolidados

*(Cifras expresadas en miles de US dólares, excepto cuando se indique lo contrario)***28. Transacciones con partes relacionadas (continuación)**

A continuación, se detallan los ingresos y gastos con partes relacionadas:

	31 de diciembre de		
	2020	2019	2018
<b>Ingresos por intereses</b>			
Préstamos	1,390	2,837	2,751
Total ingresos por intereses	1,390	2,837	2,751
<b>Gastos por intereses</b>			
Depósitos	(2,961)	(3,927)	(984)
Obligaciones y deuda <sup>(1)</sup>	-	(645)	-
Total de gastos por intereses	(2,961)	(4,572)	(984)
<b>Ingresos (gastos) neto por intereses</b>	<b>(1,571)</b>	<b>(1,735)</b>	<b>1,767</b>
<b>Otros ingresos (egresos)</b>			
Honorarios y comisiones, neto	420	132	1
(Pérdida) ganancia en instrumentos financieros, neto	-	(41)	41
Otros ingresos, neto	-	-	1
Total de otros ingresos, neto	420	91	43
Gastos de operaciones			
Depreciación de equipo y mejoras a la propiedad arrendada	-	(899)	-
Otros gastos	-	(409)	(2,287)
Total de gastos de operaciones	-	(1,308)	(2,287)
<b>Resultado neto con partes relacionadas</b>	<b>(1,151)</b>	<b>(2,952)</b>	<b>(477)</b>

<sup>(1)</sup> Al 31 de diciembre de 2019, se incluye dentro de la composición, los costos financieros asociados al pasivo por arrendamiento y los gastos de depreciación de los activos por derecho de uso que surgían del contrato donde el Banco era arrendatario con una parte relacionada.

**Banco Latinoamericano de Comercio Exterior, S. A. y Subsidiarias**

Notas a los estados financieros consolidados

*(Cifras expresadas en miles de US dólares, excepto cuando se indique lo contrario)***28. Transacciones con partes relacionadas (continuación)**

La compensación total pagada a directores y a ejecutivos como representantes del Banco asciende a:

	31 de diciembre de		
	2020	2019	2018
<b>Gastos:</b>			
Compensación a directores	2,033	2,289	2,331
Compensación a ejecutivos	5,448	3,244	4,943

Los gastos por compensación incluyen dietas, gastos por acciones restringidas y unidades de acciones restringidas otorgadas a directores y ejecutivos del Banco.

**29. Salarios y otros gastos de personal**

La siguiente tabla detalla los salarios y otros gastos de personal:

	31 de diciembre de		
	2020	2019	2018
Sueldos y salarios	13,717	13,232	18,487
Impuestos sobre nómina	1,722	1,721	2,120
Beneficios al personal	5,383	8,867	6,732
Pagos basados en acciones	640	359	650
Total	<b>21,462</b>	<b>24,179</b>	<b>27,989</b>

**A. Planes de compensación en efectivo y en acciones**

El Banco ha establecido planes de compensación bajo los cuales se administran planes de acciones restringidas, de unidades de acciones restringidas y de opción de compra de acciones para atraer, retener y motivar a directores y altos ejecutivos, y para compensarlos por su contribución al crecimiento y rentabilidad del Banco. Cada uno de los planes del Banco establece el requisito de servicio como la única condición para tener derecho a ejercicio.

**i. Plan de Incentivo de Acciones del 2015 – Directores y Ejecutivos**

En febrero de 2008, la Junta Directiva del Banco aprobó un plan de incentivo para directores y ejecutivos que le permite otorgar acciones restringidas, unidades de acciones restringidas, opciones de compra de acciones, y/u otros instrumentos de remuneración similares. El número agregado máximo de acciones que pueden ser otorgadas bajo este plan es de tres millones de acciones comunes "Clase E". El Plan de Incentivo de Acciones del 2008 es administrado por la Junta Directiva, la cual tiene la autoridad de seleccionar a los directores y ejecutivos a quienes se les hace un otorgamiento, determinar los términos y condiciones de los otorgamientos y modificar los términos de cualquier otorgamiento vigente bajo este plan. Este plan fue actualizado en octubre de 2015 y modificado y reformulado como el Plan de Incentivo de Acciones del "2015".

Las acciones restringidas son emitidas en la fecha de otorgamiento; sin embargo, son retenidas por el Banco hasta que las mismas pierdan su restricción. Las acciones restringidas tienen derecho a recibir dividendos. Una unidad de acciones restringidas es un otorgamiento valorado bajo los términos de la acción del Banco, pero no se emiten acciones en la fecha de otorgamiento. Las unidades de acciones restringidas no tienen derecho a recibir dividendos. El Banco emite, o dispone de acciones en tesorería, y entrega acciones comunes en la fecha en que las unidades de acciones restringidas pierden su restricción.

## Banco Latinoamericano de Comercio Exterior, S. A. y Subsidiarias

Notas a los estados financieros consolidados

(Cifras expresadas en miles de US dólares, excepto cuando se indique lo contrario)

### 29. Salarios y otros gastos de personal (continuación)

#### A. Planes de compensación en efectivo y en acciones (continuación)

Durante el 2020, 2019 y 2018, la Junta Directiva aprobó otorgar acciones restringidas a directores y opciones de acciones y unidades de acciones restringidas a ciertos ejecutivos del Banco, como se detalla a continuación:

##### Acciones restringidas otorgadas a Directores

Para el año 2020, la Junta Directiva otorgó 63,000 acciones comunes "Clase E".

En los años 2019 y 2018, la Junta Directiva otorgó en cada año 57,000 acciones comunes "Clase E". El valor razonable de las acciones restringidas otorgadas se fijó con base al precio de cierre de las acciones "Clase E" en la Bolsa de Valores de Nueva York del 29 de abril de 2020, 17 de abril de 2019 y el 11 de abril de 2018, respectivamente. El valor razonable de estas acciones restringidas otorgadas asciende a \$727 mil en 2020, \$1.3 millones en 2019 y \$1.6 millones en 2018, de los cuales \$306 mil, \$570 mil y \$739 mil fueron registrados en ganancias o pérdidas durante 2020, 2019 y 2018, respectivamente.

El gasto total registrado en ganancias o pérdidas durante el 2020, 2019 y 2018 por las acciones restringidas a directores fue de \$1.1 millones, \$1.4 millones, y \$1.5 millones, respectivamente. El costo pendiente de amortizar por \$699 mil al 31 de diciembre de 2020, se amortizará en un periodo de 2.33 años.

Las acciones pierden su restricción a partir del siguiente año de la fecha de aniversario, de la siguiente manera: 35% en el primer y segundo año, y 30% en el tercer año.

Un resumen de las acciones restringidas otorgadas a los directores se presenta a continuación:

	Acciones	Promedio ponderado de valor razonable a la fecha de otorgamiento
Restringidas al 1 de enero de 2018	91,950	27.40
Otorgadas	57,000	28.70
Liberadas	(45,300)	28.07
Restringidas al 31 de diciembre de 2018	103,650	27.82
Otorgadas	57,000	22.68
Liberadas	(51,300)	27.19
Restringidas al 31 de diciembre de 2019	109,350	25.44
Otorgadas	63,000	11.54
Liberadas	(40,200)	26.26
Restringidas al 31 de diciembre de 2020	132,150	18.56
Se esperan sean liberadas	132,150	

El valor razonable de las acciones liberadas durante los años 2020, 2019 y 2018 fue de \$1.1 millones, \$1.4 millones y \$1.3 millones, respectivamente.

## Banco Latinoamericano de Comercio Exterior, S. A. y Subsidiarias

Notas a los estados financieros consolidados

(Cifras expresadas en miles de US dólares, excepto cuando se indique lo contrario)

### 29. Salarios y otros gastos de personal (continuación)

#### A. Planes de compensación en efectivo y en acciones (continuación)

##### Unidades de acciones restringidas y opciones de compra de acciones otorgadas a ciertos ejecutivos

La Junta Directiva aprobó otorgar opciones de compra de acciones y unidades de acciones restringidas a ciertos ejecutivos del Banco, por un valor razonable a la fecha de otorgamiento de \$902 mil en 2020, \$355 mil en 2019 y \$581 mil en 2018. La distribución de este valor razonable fue en unidades de acciones restringidas.

##### Unidades de acciones restringidas

El valor razonable de las unidades de acciones restringidas se determinó con base al precio de cierre de las acciones "Clase E" en la Bolsa de Nueva York el día de los otorgamientos. Estas unidades de acciones pierden su restricción a razón del 25% cada año en el aniversario de la fecha de otorgamiento. Las unidades de acciones restringidas se intercambian a razón de 1:1 por acciones comunes "Clase E".

El costo de compensación de las unidades de acciones restringidas se amortiza durante el periodo de restricción mediante el método acelerado. Durante el 2020, 2019 y 2018 estos costos se reconocieron en ganancias o pérdidas por \$640 mil, \$359 mil y \$503 mil, respectivamente. El costo pendiente de amortizar de \$583 mil en 2020 se amortizará en un periodo de 3.17 años.

Un resumen de las unidades de acciones restringidas otorgadas a ciertos ejecutivos se presenta a continuación:

	Acciones	Promedio ponderado del valor razonable a la fecha de otorgamiento	Tiempo promedio ponderado contractual restante	Valor intrínseco agregado
Vigentes al 1 de enero de 2018	50,805	21.07		
Otorgadas	23,412	24.80		
Liberadas	(49,055)	20.90		
Vigentes al 31 de diciembre de 2018	25,162	24.86		
Otorgadas	23,743	14.95		
Liberadas	(6,727)	24.92		
Vigentes al 31 de diciembre de 2019	42,178	19.27		
Otorgadas	51,829	17.41		
Liberadas	(12,664)	20.24		
Vigentes al 31 de diciembre de 2020	81,343	17.93	2.59 años	15.71
Se esperan sean liberadas	81,343	17.93	2.60 años	15.71

El valor razonable de las acciones liberadas durante los años 2020, 2019 y 2018 fue de \$256 mil, \$168 mil y \$1 millón, respectivamente.

## Banco Latinoamericano de Comercio Exterior, S. A. y Subsidiarias

Notas a los estados financieros consolidados

(Cifras expresadas en miles de US dólares, excepto cuando se indique lo contrario)

### 29. Salarios y otros gastos de personal (continuación)

#### A. Planes de compensación en efectivo y en acciones (continuación)

*Unidades de acciones restringidas y opciones de compra de acciones otorgadas a ciertos ejecutivos (continuación)*

*Opciones de compra de acciones*

La política del Banco indica que las opciones de compra de acciones caducan siete años después de la fecha de otorgamiento y se pueden ejercer a una tasa del 25% cada año en el aniversario de la fecha de otorgamiento.

El costo reconocido en ganancias o pérdidas durante el año 2018 asciende a \$14 mil.

Un resumen de las opciones otorgadas se presenta a continuación:

	Opciones	Precio promedio ponderado del ejercicio	Tiempo promedio ponderado contractual restante	Valor intrínseco agregado
Vigentes al 1 de enero de 2018	273,643	27.48		
Otorgadas	-	-		
Anuladas	(28,315)	29.25		
Ejercidas	(102,918)	24.55		
Vigentes al 31 de diciembre de 2018	142,410	29.25		
Vigentes al 31 de diciembre de 2019	142,410	29.25		
Vigentes al 31 de diciembre de 2020	142,410	29.25	1.11 años	-
Pueden ser ejercidas	142,410	29.25	1.11 años	-
Se espera sean ejercidas	-	-		-

Durante el 2020 y 2019 no hubo opciones ejercidas. El valor intrínseco de las opciones ejercidas durante 2018 fue de \$406 mil. El Banco recibió durante 2018 \$2.5 millones, producto de opciones ejercidas.

#### B. Otros planes - Plan de Altos Ejecutivos Extranjeros

El Banco auspicia un plan definido de contribución para sus altos ejecutivos extranjeros que residen en Panamá, quienes no tienen derecho a participar en el esquema de seguridad social panameño. Las contribuciones del Banco son determinadas como un porcentaje de los salarios anuales de los altos ejecutivos elegibles al plan, cada uno contribuyendo con un importe adicional retenido de su salario. Las contribuciones a este plan son administradas por un administrador de fondos, a través de un fideicomiso. Los ejecutivos tienen derecho a las contribuciones del Banco después de completar por lo menos 3 años de servicios en el Banco. Durante los años 2020, 2019 y 2018, el Banco cargó a gasto de salarios \$75mil, \$87 mil y \$102 mil, respectivamente, que corresponden a aportes del Banco a este plan.

## Banco Latinoamericano de Comercio Exterior, S. A. y Subsidiarias

Notas a los estados financieros consolidados

(Cifras expresadas en miles de US dólares, excepto cuando se indique lo contrario)

### 30. Otros gastos

	31 de diciembre de		
	2020	2019	2018
Administrativos	4,142	5,560	6,391
Servicios profesionales	3,316	3,487	4,293
Mantenimiento y reparaciones	2,081	1,770	2,912
Cargos regulatorios	964	994	1,246
Alquiler de oficina y equipos	575	658	2,913
Publicidad y mercadeo	100	290	337
Otros	344	180	379
Total	11,522	12,939	18,471

### 31. Contingencia legal

Bladex no está involucrado en ningún litigio que sea significativo para los negocios del Banco y que, según el conocimiento de la Administración del Banco, pudiera tener un efecto adverso en sus negocios, situación financiera consolidada o desempeño financiero consolidado.

### 32. Leyes y regulaciones aplicables

#### Índice de liquidez

El Acuerdo No. 2-2018 emitido por la Superintendencia de Bancos de Panamá (SBP), establece que todo banco de licencia general o de licencia internacional deberá garantizar, con un alto nivel de confianza, que está en condición de hacer frente a sus obligaciones de liquidez intradía en un periodo de tensiones de liquidez que afecten el mercado de financiamiento. Para ello, la SBP ha establecido el índice de cobertura de liquidez a corto plazo. Este índice se mide mediante el cociente de dos cantidades: la primera cantidad corresponde a los activos líquidos de alta calidad y la segunda corresponde a salidas netas de efectivo en 30 días.

Al 31 de diciembre de 2020 y 2019, el índice de cobertura de liquidez (LCR) mínimo exigido por la SBP fue de 65% y 50%, respectivamente. El índice del Banco al 31 de diciembre de 2020 y 2019 fue de 249% y 131%, respectivamente.

El Acuerdo No. 4-2008 emitido por la SBP, establece que todo banco de licencia general o de licencia internacional deberá mantener, en todo momento, un saldo mínimo de activos líquidos equivalente al 30% del total bruto de sus depósitos en la República de Panamá o en el extranjero hasta 186 días, contados a partir de la fecha del informe. La fórmula está basada en los siguientes parámetros:

$$\frac{\text{Activos líquidos}}{\text{Pasivos (depósitos recibidos)}} \times 100 = X\% \text{ (índice de liquidez)}$$

Al 31 de diciembre de 2020 y 2019, el porcentaje de índice de liquidez reportado por el Banco al ente regulador fue de 79.99% y 100.36%, respectivamente.

## Banco Latinoamericano de Comercio Exterior, S. A. y Subsidiarias

Notas a los estados financieros consolidados

(Cifras expresadas en miles de US dólares, excepto cuando se indique lo contrario)

### 32. Leyes y regulaciones aplicables (continuación)

#### Adecuación de capital

La Ley Bancaria en la República de Panamá y los Acuerdos No. 01-2015 y 03-2016 requieren que los bancos de licencia general mantengan un índice total de adecuación de capital que no podrá ser inferior, en ningún momento, al 8% del total de sus activos y operaciones fuera de balance que representen contingencia irrevocable, ponderados en función a sus riesgos; un capital primario ordinario que no podrá ser inferior al 4.5% de sus activos y operaciones fuera de balance que representen una contingencia irrevocable, ponderados en función a sus riesgos; y un capital primario que no podrá ser inferior al 6% de sus activos y operaciones fuera de balance que representen una contingencia irrevocable, ponderados en función a sus riesgos.

Los objetivos primordiales de la política de gestión de capital del Banco son de asegurar que se cumpla con los requerimientos de capital impuestos por el regulador local y mantener altas calificaciones de crédito e índices de capital saludables con el fin de apoyar el negocio y maximizar el valor para los accionistas.

El Banco maneja su estructura de capital y la ajusta de acuerdo con los cambios en las condiciones económicas y las características de riesgo de sus actividades. Con el fin de mantener o ajustar la estructura de capital, el Banco puede ajustar la cantidad de pago de dividendos a los accionistas, devolver capital a los accionistas o emitir títulos de capital. No se han hecho cambios a los objetivos, políticas y procesos de los años anteriores, aunque están en constante revisión por la Junta Directiva.

	31 de diciembre de 2020	31 de diciembre de 2019
Fondos de capital	1,048,182	1,026,125
Activos ponderados por riesgo	5,187,054	5,937,648
Índice de adecuación de capital	20.21%	17.28%

#### Coeficiente de apalancamiento

El Artículo No. 17 del Acuerdo No. 1-2015 establece el coeficiente de apalancamiento de un sujeto regulado mediante el cociente entre el capital primario ordinario y la exposición total por activos no ponderados dentro y fuera de balance establecidos por la SBP. Para la determinación de la exposición de las operaciones fuera de balance se utilizarán los criterios establecidos para las posiciones por riesgo de crédito y contraparte. La exposición de los derivados será el valor razonable con el que esté registrado en el activo de la entidad.

El coeficiente de apalancamiento no podrá ser inferior, en ningún momento, al 3%. El Banco informará a la SBP con la frecuencia que se determine el cumplimiento del coeficiente de apalancamiento.

	31 de diciembre de 2020	31 de diciembre de 2019
Capital ordinario	912,164	890,106
Activos no ponderados por riesgo	6,479,416	7,323,187
Coeficiente de apalancamiento	14.08%	12.15%

## Banco Latinoamericano de Comercio Exterior, S. A. y Subsidiarias

Notas a los estados financieros consolidados

(Cifras expresadas en miles de US dólares, excepto cuando se indique lo contrario)

### 32. Leyes y regulaciones aplicables (continuación)

#### Provisiones específicas de crédito

El Acuerdo No. 4-2013, modificado por el Acuerdo No. 8-2014, indica que las provisiones específicas se originan por la evidencia objetiva y concreta de deterioro. Estas provisiones deben constituirse para las facilidades crediticias clasificadas en las categorías de riesgo denominadas: mención especial, subnormal, dudoso, o irrecuperable, tanto para las facilidades crediticias individuales como para un grupo de tales facilidades. En el caso de un grupo corresponde a circunstancias que señalan la existencia de deterioro de la calidad crediticia, aunque todavía no es posible la identificación individual.

Los bancos deberán calcular y mantener en todo momento el monto de las provisiones específicas determinadas mediante la metodología especificada en dicho Acuerdo, la cual toma en consideración el saldo adeudado de cada facilidad crediticia clasificada en alguna de las categorías sujetas a reserva, mencionadas en el párrafo anterior; el valor presente de cada garantía disponible como mitigante de riesgo, según se establece por tipo de garantía; y una tabla de ponderaciones que se aplica al saldo neto expuesto a pérdida de tales facilidades crediticias.

El Artículo No. 34 de dicho Acuerdo, establece que todos los créditos deben ser clasificados en las siguientes cinco (5) categorías, de acuerdo a su riesgo de cobro y condiciones del préstamo, y establece una reserva mínima por cada clasificación: normal 0%, mención especial 20%, subnormal 50%, dudoso 80%, e irrecuperable 100%.

En caso de existir un exceso de reserva específica, calculada conforme a este Acuerdo, sobre la reseva calculada conforme a NIIF, este exceso se contabilizará en una reserva regulatoria en el patrimonio que aumenta o disminuye con asignaciones de o hacia las utilidades retenidas. El saldo de la reserva regulatoria no será considerado como fondos de capital para efectos del cálculo de ciertos índices o relaciones prudenciales mencionadas en dicho Acuerdo.

Basados en la clasificación de riesgos, garantías reales y cumpliendo con el Acuerdo No. 4-2013 de la SBP, el Banco clasificó la cartera de préstamos como sigue:

	31 de diciembre de 2020					Total
	Normal	Mención especial	Sub-normal	Dudoso	Irrecuperable	
<b>Préstamos a costo amortizado</b>						
Corporativo	2,147,846	9,281	10,593	-	-	2,167,720
Inst. Financieras:						
Privadas	2,231,742	-	-	-	-	2,231,742
Estatales	476,520	-	-	-	-	476,520
	2,708,262	-	-	-	-	2,708,262
Soberanos	35,415	-	-	-	-	35,415
	<b>4,891,523</b>	<b>9,281</b>	<b>10,593</b>	-	-	<b>4,911,397</b>
Reserva de préstamos NIIF (*)	<b>34,720</b>	<b>1,857</b>	<b>4,588</b>	-	-	<b>41,165</b>
<b>Préstamos a FVTPL</b>						
Inst. Financieras:						
Privadas	4,949	-	-	-	-	4,949
Total de préstamos	<b>4,896,472</b>	<b>9,281</b>	<b>10,593</b>	-	-	<b>4,916,346</b>

## Banco Latinoamericano de Comercio Exterior, S. A. y Subsidiarias

Notas a los estados financieros consolidados

(Cifras expresadas en miles de US dólares, excepto cuando se indique lo contrario)

### 32. Leyes y regulaciones aplicables (continuación)

Préstamos a costo amortizado	31 de diciembre de 2019					Total
	Normal	Mención especial	Sub-normal	Dudoso	Irrecuperable	
Corporativo	2,487,859	13,595	-	-	61,845	2,563,299
Inst. Financieras:						
Privadas	2,692,787	-	-	-	-	2,692,787
Estatales	589,690	-	-	-	-	589,690
	3,282,477	-	-	-	-	3,282,477
Soberanos	47,221	-	-	-	-	47,221
<b>Total</b>	<b>5,817,557</b>	<b>13,595</b>	<b>-</b>	<b>-</b>	<b>61,845</b>	<b>5,892,997</b>
Reserva de préstamos NIIF (*)	42,396	2,338	-	-	54,573	99,307

Al 31 de diciembre de 2020 y 2019, no existen préstamos reestructurados.

(\*) Al 31 de diciembre de 2020 y 2019, no existe exceso en la reserva específica calculada conforme a lo que establece el Acuerdo No. 8-2014 de la SBP, sobre la reserva calculada conforme a lo que establece NIIF.

Para propósitos regulatorios únicamente, los préstamos en estado de no-acumulación de intereses se presentan por categoría a continuación:

Préstamos a costo amortizado	31 de diciembre de 2020					Total
	Normal	Mención especial	Sub-normal	Dudoso	Irrecuperable	
Préstamos deteriorados	-	-	10,593	-	-	10,593
<b>Total</b>	<b>-</b>	<b>-</b>	<b>10,593</b>	<b>-</b>	<b>-</b>	<b>10,593</b>

Préstamos a costo amortizado	31 de diciembre de 2019					Total
	Normal	Mención especial	Sub-normal	Dudoso	Irrecuperable	
Préstamos deteriorados	-	-	-	-	61,845	61,845
<b>Total</b>	<b>-</b>	<b>-</b>	<b>-</b>	<b>-</b>	<b>61,845</b>	<b>61,845</b>

Préstamos en estado de no-acumulación de intereses:

	31 de diciembre de 2020	31 de diciembre de 2019
Corporaciones privadas	10,593	61,845
<b>Total de préstamos en estado de no-acumulación de intereses</b>	<b>10,593</b>	<b>61,845</b>
Intereses que serían reversados si los préstamos hubiesen sido clasificados en estado de no-acumulación de intereses	351	1,379
Ingresos por intereses cobrados en préstamos en estado de no acumulación de intereses	-	631

## Banco Latinoamericano de Comercio Exterior, S. A. y Subsidiarias

Notas a los estados financieros consolidados

(Cifras expresadas en miles de US dólares, excepto cuando se indique lo contrario)

### 32. Leyes y regulaciones aplicables (continuación)

#### Cobertura del riesgo de crédito – provisión dinámica

La SBP a través del Acuerdo No. 4-2013 dicta la obligatoriedad de la constitución de una provisión dinámica en adición a la provisión específica de crédito como parte de las provisiones para la cobertura de riesgo de crédito.

La provisión dinámica es una partida patrimonial que forma parte del capital regulatorio, pero no puede sustituir, ni compensar los requerimientos de adecuación de capital establecidos por la SBP.

#### Préstamos categoría mención especial modificado

El Acuerdo No. 2-2020 que surge como modificación al Acuerdo No. 4-2013 y que comienza a regir a partir del 31 de marzo de 2020, les permite a los bancos el otorgamiento de un periodo de gracia a los prestatarios afectados en sus actividades comerciales o personales, por los efectos de la COVID-19, hasta el 30 de junio de 2020. A partir de esa fecha, y como resultado de un acuerdo firmado entre el Gobierno de Panamá y la Asociación Bancaria de Panamá, así como la emisión de la ley No. 156 de moratoria, extendió hasta el 31 de diciembre de 2020, los alivios financieros a quienes resultaron afectados por la COVID-19 y que así lo solicitaron. Posteriormente, el Acuerdo No. 13-2020 que modifica el Acuerdo No. 2-2020 con efecto a partir de octubre de 2020 establece un período de gracia adicional para las medidas de los alivios financieros hasta el 30 de junio de 2021.

El 11 de septiembre de 2020, la Superintendencia de Bancos emitió el Acuerdo No. 9-2020 que modifica el Acuerdo No. 2-2020 de 16 de marzo de 2020, mediante el cual, entre otras cosas define que los préstamos clasificados como normales y mención especial, así como los préstamos reestructurados que se encuentren sin atraso, podrán ser modificados conforme con los lineamientos establecidos en el mencionado Acuerdo. Por otra parte, estos préstamos modificados en categoría normal y mención especial se clasificarán en la categoría “mención especial modificado” para efecto de la determinación de las respectivas provisiones. Los préstamos reestructurados modificados que se encontraban en la categoría de subnormal, dudoso o irrecuperable mantendrán la clasificación de crédito que tenían al momento de su modificación con su respectiva provisión.

De conformidad con el acuerdo mencionado en el párrafo anterior, sobre la cartera de préstamos mención especial modificado, los bancos constituirán una provisión equivalente al mayor valor entre la provisión según NIIF de la cartera mención especial modificado y una provisión genérica equivalente a tres por ciento (3%) del saldo bruto de la cartera de préstamos modificados, incluyendo intereses acumulados no cobrados y gastos capitalizados; pudiendo excluirse de este cálculo aquellos créditos modificados garantizados con depósitos pignorados en el mismo banco hasta por el monto garantizado. Para ello, se considerarán los siguientes escenarios:

- En los casos en que la provisión NIIF sea igual o superior a la provisión genérica de 3% establecida en el presente artículo, el Banco contabilizará la correspondiente provisión NIIF en los resultados del año.
- En los casos en que la provisión NIIF sea inferior a la provisión genérica de 3% establecida en el presente artículo el Banco contabilizará en resultados dicha provisión NIIF y la diferencia deberá registrarla en ganancias o pérdidas o en una reserva regulatoria en el patrimonio, tomando en consideración los siguientes aspectos:
  - Cuando la provisión NIIF sea igual o superior a 1.5% el Banco deberá contabilizar dicha provisión NIIF en ganancias o pérdidas. Igualmente, la diferencia para completar el 3% de la provisión genérica establecida en el presente artículo se deberá registrar en una reserva regulatoria en el patrimonio.
  - Cuando la provisión NIIF sea inferior a 1.5% el Banco deberá asegurarse de completar este porcentaje y registrarlos en ganancias o pérdidas. Igualmente, la diferencia para completar el 3% de la provisión genérica establecida en el presente artículo se deberá registrar en una reserva regulatoria en el patrimonio.

## Banco Latinoamericano de Comercio Exterior, S. A. y Subsidiarias

Notas a los estados financieros consolidados

(Cifras expresadas en miles de US dólares, excepto cuando se indique lo contrario)

### 32. Leyes y regulaciones aplicables (continuación)

#### Préstamos categoría mención especial modificado (continuación)

De conformidad con lo requerido por el Artículo 4-E del Acuerdo No. 9-2020 se presenta a continuación un detalle de la cartera de préstamos categoría mención especial modificado y sus respectivas provisiones y reservas regulatorias al 31 de diciembre de 2020, clasificado según el modelo de tres etapas de la NIIF 9:

	Etapa 1	Etapa 2	Etapa 3	Total
<b>Préstamos categoría mención especial modificado</b>				
Préstamos modificados				
Corporativo	-	8,829	-	8,829
(-) Préstamos modificados garantizados con depósitos pignorados en el mismo banco hasta por el monto garantizado	-	-	-	-
(+) Intereses acumulados por cobrar	-	7	-	7
(-) Intereses y comisiones descontadas no ganadas	-	-	-	-
Total cartera sujeta a provisiones Acuerdo No. 9-2020	-	8,836	-	8,836
<b>Provisiones</b>				
Provisión NIIF 9	-	1,767	-	1,767
Provisión genérica (complemento a 1.5%) *				-
Reserva regulatoria (complemento a 3%) *				-
Total provisiones y reservas				1,767

- Debido a que la provisión NIIF 9 para los préstamos en categoría mención especial modificado por \$1.7MM supera la provisión genérica equivalente al 3% requerida por el Acuerdo 9-2020, el Banco no requiere constituir complementos adicionales a la provisión ya existente.

Como parte de la gestión de riesgo del Banco, se han desarrollado análisis tanto individuales como colectivos de la condición de los créditos, incluyendo la segmentación de la cartera con el objetivo de identificar la situación de apertura de actividad económica de cada cliente y definir quienes podrán cumplir con sus obligaciones bancarias, cuales tendrán dificultades en hacerlo y quiénes definitivamente no podrán cumplir y de esa manera determinar si ha habido un incremento significativo de riesgo y clasificar dichos préstamos de acuerdo con la etapa de deterioro correspondiente. Adicionalmente, se ha llegado a diferentes acuerdos con los clientes según el análisis individual de su capacidad de generar flujos de efectivo necesarios para cumplir con sus obligaciones

Al 31 de diciembre de 2020, el préstamo con categoría mención especial modificado, ha cumplido con sus pagos acordados contado a partir de la modificación del crédito.

Es importante notar que además de los préstamos en categoría mención especial modificado, el Banco mantiene préstamos corporativos en la categoría de Subnormal y que se acogieron a la moratoria de la Ley No. 156 del 30 de junio de 2020. Al 31 de diciembre de 2020, dichos préstamos ascienden a \$10.9 millones (incluye intereses) y presentan atrasos en los pagos de sus cuotas de intereses con una morosidad de hasta 30 días.

## Banco Latinoamericano de Comercio Exterior, S. A. y Subsidiarias

Notas a los estados financieros consolidados

(Cifras expresadas en miles de US dólares, excepto cuando se indique lo contrario)

### 32. Leyes y regulaciones aplicables (continuación)

#### Metodología para la constitución de la reserva regulatoria de crédito

La SBP a través de la Resolución General de Junta Directiva SBP-GJD-0003-2013 del 9 de julio de 2013, establece la metodología de registro contable de las diferencias que surjan entre la aplicación de las Normas Internacionales de Información Financiera (NIIF) y la aplicación de las normas prudenciales emitidas por la SBP; así como las revelaciones adicionales que estas últimas requieran que sean incluidas en las notas a los estados financieros consolidados.

Los parámetros establecidos en dicha metodología son los siguientes:

- Se efectuarán los cálculos de los saldos contables aplicando las NIIF y las normas prudenciales emitidas por la SBP y se compararán las respectivas cifras.
- Cuando el cálculo realizado de acuerdo con las NIIF resulte en una mayor reserva o provisión para el Banco que la resultante de la utilización de normas prudenciales, el Banco contabilizará las cifras NIIF.
- Cuando el impacto de la utilización de normas prudenciales resulte en una mayor reserva o para el Banco, se registrará igualmente en ganancias o pérdidas el efecto de la utilización de las NIIF y se asignará de las utilidades retenidas la diferencia entre el cálculo NIIF y el prudencial, la cual se trasladará a una reserva regulatoria en el patrimonio. En el evento de que el Banco no cuente con utilidades retenidas suficientes, la diferencia se presentará como una cuenta de déficit acumulado.
- La reserva regulatoria mencionada en el Numeral 3 de dicho Acuerdo no se podrá reversar contra las utilidades retenidas mientras existan las diferencias entre las NIIF y las normas prudenciales que la originaron.

Considerando que el Banco presenta sus estados financieros consolidados bajo NIIF, específicamente para sus reservas crediticias esperadas bajo NIIF 9, se ha utilizado el renglón de "Reserva regulatoria de crédito" establecido por la SBP para presentar la diferencia existente entre la aplicación de la norma contable utilizada y las normas prudenciales de la SBP para cumplir con los requerimientos del Acuerdo No. 4-2013.

Al 31 de diciembre de 2020 y 2019, el monto total de la provisión dinámica y la reserva regulatoria de crédito calculadas según lineamientos del Acuerdo No. 4-2013 de la SBP es de \$136 millones para ambos años, tomado en su totalidad de las utilidades retenidas para propósitos de cumplimiento con requerimientos regulatorios locales. Dicha asignación está restringida para efecto de distribución de dividendos para cumplir con requerimientos regulatorios locales.

A continuación, se presenta el detalle:

	31 de diciembre de 2020	31 de diciembre de 2019
Provisión dinámica	136,019	136,019
Reserva regulatoria de crédito	-	-
	<b>136,019</b>	<b>136,019</b>

#### Reserva de capital

En adición a las reservas de capital requeridas regulatoriamente, el Banco mantiene una reserva de capital por \$95.3 millones la cual constituyó de forma voluntaria. Según lo establecido en el Artículo No. 69 de la Ley Bancaria, para poder disminuir las reservas de capital se requiere la autorización previa de la SBP.

## **Banco Latinoamericano de Comercio Exterior, S. A. y Subsidiarias**

Notas a los estados financieros consolidados

*(Cifras expresadas en miles de US dólares, excepto cuando se indique lo contrario)*

---

### **33. Eventos subsecuentes**

El Banco anunció un dividendo efectivo trimestral de \$0.25 centavos de US dólares por acción común correspondiente al cuarto trimestre de 2020. El dividendo en efectivo fue aprobado por la Junta Directiva el 12 de febrero de 2021 y fue pagado el 10 de marzo de 2021 a los accionistas comunes del Banco registrados al 23 de febrero de 2021.





Torre V, Business Park  
Ave. La Rotonda, Urb. Costa del Este  
Apartado 0819-08730  
Panamá, República de Panamá  
Tel: (507) 210-8500

[www.bladex.com](http://www.bladex.com)